Marktgemeinde Waldkirchen an der Thaya

# Rechnungsabschluss 2023

ENTWURF

ENTWURF

# Vorbericht

ENTWURF

ENTWURF

# Entwicklung des Haushaltspotentials

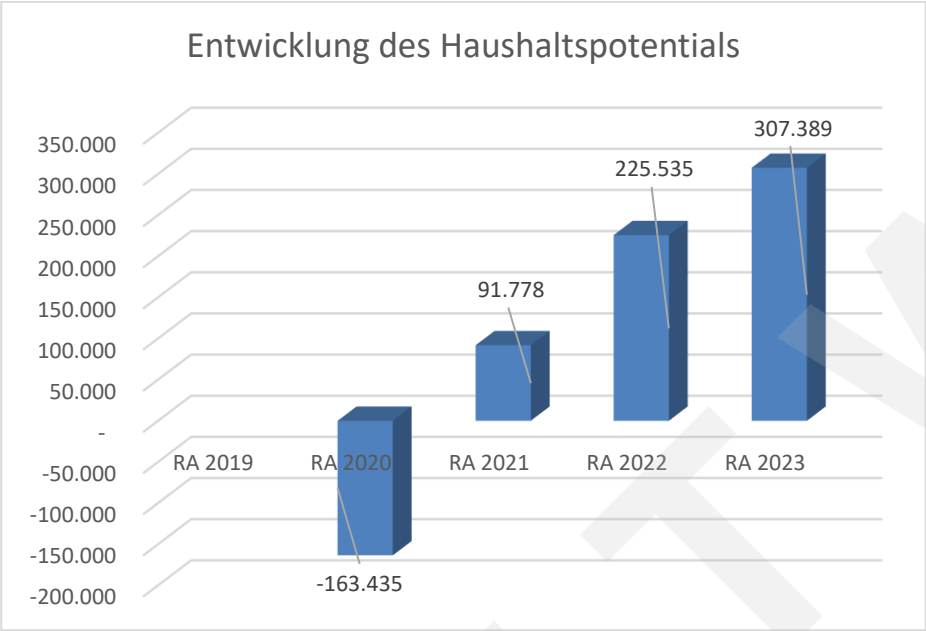


Erläuterung:

Das Haushaltspotential hat seine Grundlage in § 67 Z. 11 der NÖ Gemeindeordnung 1973 (NÖ GO 1973) und ist erstmals für das Haushaltsjahr 2020 auszuweisen. Die Angaben zu den Vorjahren entfallen daher.

Haushaltspotential: Differenz der wiederkehrenden Mittelaufbringungen abzüglich der wiederkehrenden Mittelverwendungen unter Berücksichtigung der entsprechenden Forderungen und Verbindlichkeiten.

Das Haushaltspotential ist eine wichtige Kenngröße und gibt die aktuelle Leistungsfähigkeit der Gemeinde wieder. Das schafft Vergleichbarkeit mit der bisherigen Rechtslage, aus der Überschüsse und Abgänge abzuleiten waren und dient der Transparenz.

Wenn das Haushaltspotential innerhalb des Zeitraumes des mittelfristigen Finanzplanes laufend negativ ist, ist ein Haushaltskonsolidierungskonzept zu erstellen (§ 72b Abs. 1 Z. 2 NÖ GO 1973).

Begründung durch die Gemeinde:

Das kumulierte Haushaltspotential lt. der Novelle 06/2021 unter Berücksichtigung der Zuweisungen an bzw. Rückführungen von investiven Vorhaben, nach der Teilauflösung der Eröffnungsbilanzrücklage ohne Zahlungsmittelreserve (€ 483.750,21).

ENTWURF

# Entwicklung des Nettoergebnisses

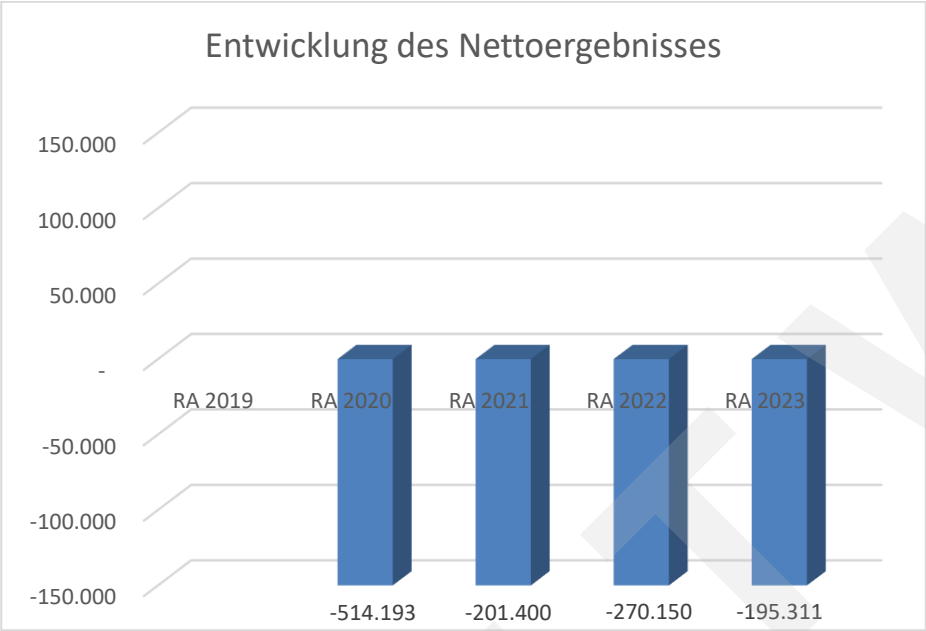


Erläuterung:

Beim Nettoergebnis handelt es sich um das Ergebnis des Ergebnishaushaltes und ist erstmals für das Haushaltsjahr 2020 auszuweisen. Die Angaben zu den Vorjahren entfallen daher.

Ein positives Nettoergebnis bedeutet, dass die Erträge voraussichtlich ausreichend sein werden, die Aufwendungen für die kommunalen Leistungen (inklusive des Werteverzehrs des Anlagevermögens in Form der Abschreibungen) abzudecken.

Ein negatives Nettoergebnis heißt, dass dies nicht zur Gänze (in der Höhe des negativen Wertes) möglich ist.

Begründung durch die Gemeinde:

Das Nettoergebnis 2024 wäre minus € 195.311,10, da die Abschreibung € 483.750,27 beträgt, aber durch die einmalige Einbuchung der Haushaltspotentialrücklage von € 307.389,38 (Berücksichtigung des Haushaltspotential von mehreren Jahren, damit das kumulierte Haushaltspotential ab 2024 im System automatisch weitergeschrieben wird) und durch die teilweise Auflösung der Eröffnungsbilanzrücklage ohne Zahlungsmittelreserve (€ 483.750,21 – max. Afa) beträgt dieses minus € 18.950,27.

ENTWURF

# Entwicklung der Volkszahl
# gemäß § 10 Abs. 7 FAG 2017, BGBl. I Nr. 116/2016 in der Fassung BGBl. I Nr. 106/2018

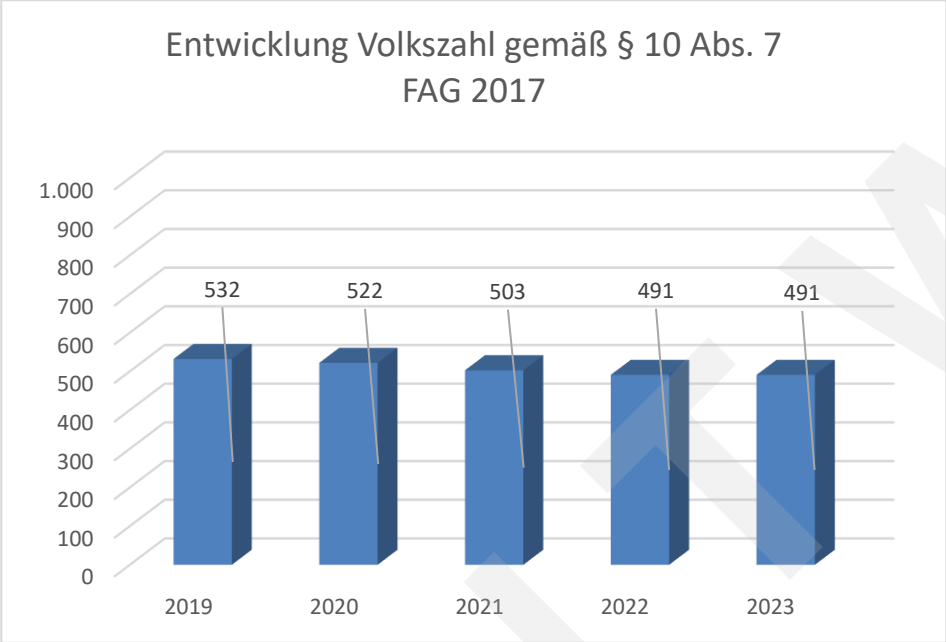


Erläuterung:

Die Volkszahl gemäß § 10 Abs. 7 FAG 2017 wird jährlich von der Bundesanstalt Statistik Austria zum Stichtag 31. Oktober festgestellt und wirkt mit dem Beginn des übernächsten Kalenderjahres. Sie dient für die Berechnung der Abgabenertragsanteile und darf nicht automatisch mit der Volkszahl für die Berechnung der Gemeinderatsmandate verwechselt werden.

Eine Erhöhung bzw. Verminderung der Volkszahl (jährlich) ist ein wesentlicher Indikator für die Berechnung der Abgabenertragsanteile.

Begründung durch die Gemeinde:

Die Gemeinde verzeichnet seit Jahren einen beständigen Abgang von Bürgerinnen und Bürgern.

Dies ist insbesondere durch das Wegsterben der überalterten Bevölkerung und dem Wegzug der jüngeren Generationen auf Grund von mangelnden Arbeitsplätzen durch die schlechte strukturelle Lage und daraus resultierende niedrige Geburtenrate zurückzuführen.

ENTWURF

# Entwicklung der Abgabenertragsanteile

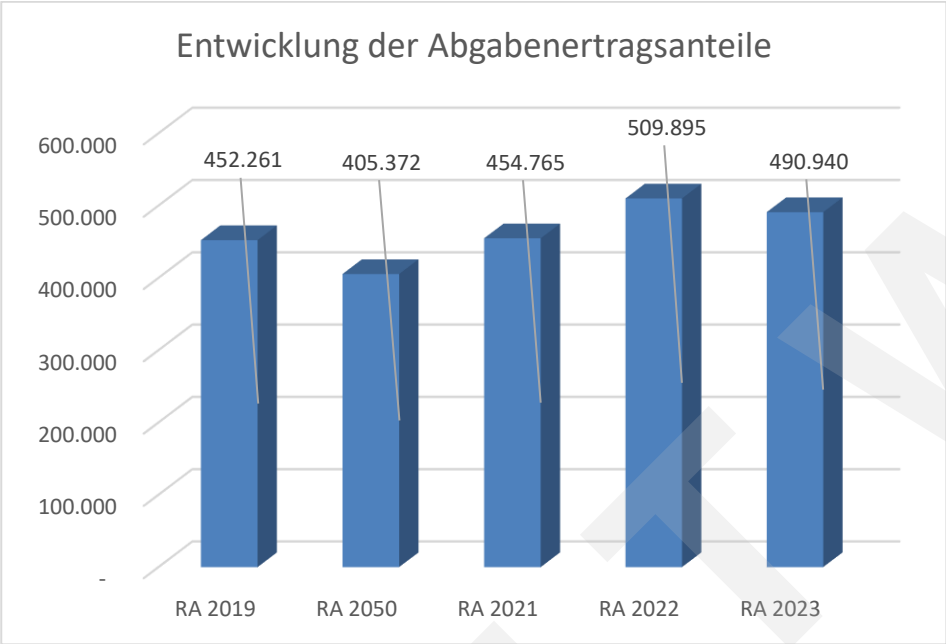


Erläuterung:

Die Gebietskörperschaften (Bund, Länder und Gemeinden) erhalten auf Basis des aktuellen Finanzausgleichs aus den gemeinschaftlichen Bundesabgaben (z.B. Umsatzsteuer, Körperschaftssteuer, Lohnsteuer, Versicherungssteuer, Mineralölsteuer, Normverbrauchsabgabe, Tabaksteuer udgl.) entsprechende Anteile. Im Bereich der Gemeinden spielen dabei die Volkszahl und der abgestufte Bevölkerungsschlüssel eine besondere Rolle. Die sogenannten „Abgabenertragsanteile“ bilden in den meisten Gemeinden die wichtigste Einnahmequelle.

Ein Sinken der Abgabenertragsanteile weist auch auf ein Sinken der Volkszahl hin.

Begründung durch die Gemeinde:

siehe Folie „Entwicklung der Volkszahl“

Durch die schlechte allgemeine Wirtschaftslage auf Grund von Corona und hoher Inflation sind die Ertragsanteile im Jahr 2020 gesunken und ab dem Jahr 2021 durch eine bessere wirtschaftliche Lage als prognostiziert gestiegen, aber 2023 wieder gesunken.

ENTWURF

# Entwicklung des Schuldenstandes

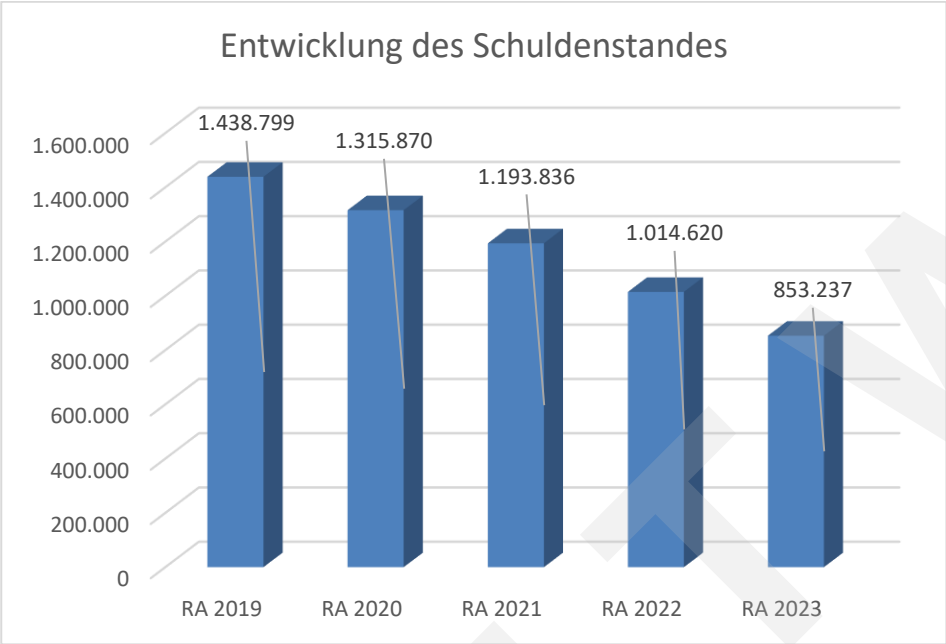


Erläuterung:

Die Entwicklung des Schuldenstandes zeigt auf, inwieweit der Schuldenstand über die Jahre erhöht oder reduziert wird.

Begründung durch die Gemeinde:

Der hohe Schuldenstande ist auf ein Darlehen für infrastrukturelle Maßnahmen aus dem Jahr 2006 und auf den Kanalbau in der KG Waldkirchen im Jahr 2006 und in der KG Gilgenberg im Jahr 2016 zurückzuführen.

Der Schuldenstand wird stätig durch die laufende Tilgung reduziert.

ENTWURF

# Entwicklung der Rücklagen mit und ohne Zahlungsmittelreserve

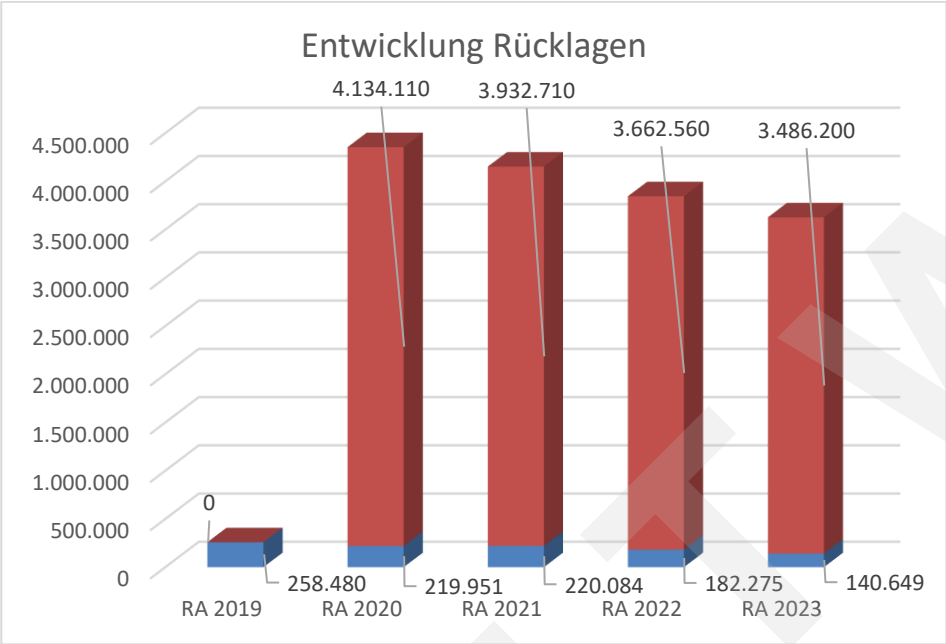


Erläuterung:

Die Entwicklung der Rücklagen zeigt an, inwieweit Rücklagen vorhanden sind und ob Rücklagen aufgebaut bzw. aufgebraucht werden.

Blauer Balken Rücklagen mit Zahlungsmittelreserve.

Roter Balken Rücklagen ohne Zahlungsmittelreserve.

Begründung durch die Gemeinde:

Die Erhöhung des Rücklagenstandes ist Teil einer sparsamen Gemeindewirtschaft, so dass ein Teil des Überschusses aus dem Vorjahr zur Bildung von Rücklagen für Projekte im nächsten Jahr verwendet werden konnte.

Der Rückgang der Rücklagen ist darauf zurückzuführen, dass die Projekte, wofür die Rücklagen gebildet wurden, realisiert wurden.

Im Jahr 2020 wurde die Eröffnungsbilanzrücklage ohne Zahlungsmittelreserve gebildet und in den Jahren 2020 bis 2023 teilweise für den Ausgleich des negativen Nettoergebnisses entnommen.

ENTWURF

# Entwicklung der Haftungen

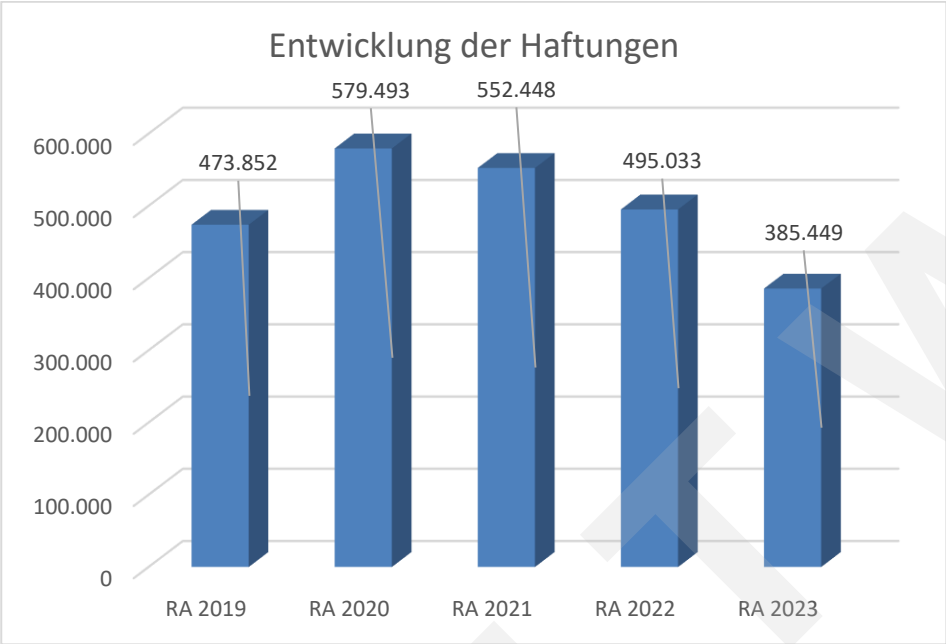


Erläuterung:

Eine Gemeinde darf Bürgschaften und sonstige Haftungen nur übernehmen, wenn hierfür ein besonderes Interesse der Gemeinde gegeben ist, der Schuldner nachweist, dass eine ordnungsgemäße Verzinsung und Tilgung gesichert ist, die Haftungen befristet sind, der Betrag, für den gehaftet wird, ziffernmäßig bestimmt ist und die Gemeinde den daraus folgenden Zahlungsverpflichtungen nachkommen kann (vgl. § 78 Abs. 1 NÖ Gemeindeordnung 1973).

Begründung durch die Gemeinde:

Die Gemeinde hat Haftungen für aufgenommene Darlehen für den Kanalbau der Abwassergenossenschaft Rudolz und der Abwassergenossenschaft Fratres übernommen, da die Darlehenszinsen um 1 % niedriger wurden und das Haftungsrisiko sehr gering ist, da zuerst die Kanalbenützungsgebühren erhöht werden, bevor die Haftung durch die Gemeinde eintritt.

Im Jahr 2021 ist die Haftungshöhe gestiegen, da für das Darlehen für den Kanalbau der Trink- und Abwassergenossenschaft Schönfeld die Haftung übernommen wurde.

Die Haftungshöhe wird stätig verringert, da die Darlehen durch die drei Abwassergenossenschaften laufend getilgt werden und, da 2023 von den Abwassergenossenschaften Sondertilgungen wegen der hohen Zinsen getätigt wurden.

ENTWURF

# Entwicklung der Finanzkraft für die Umlagenberechnung

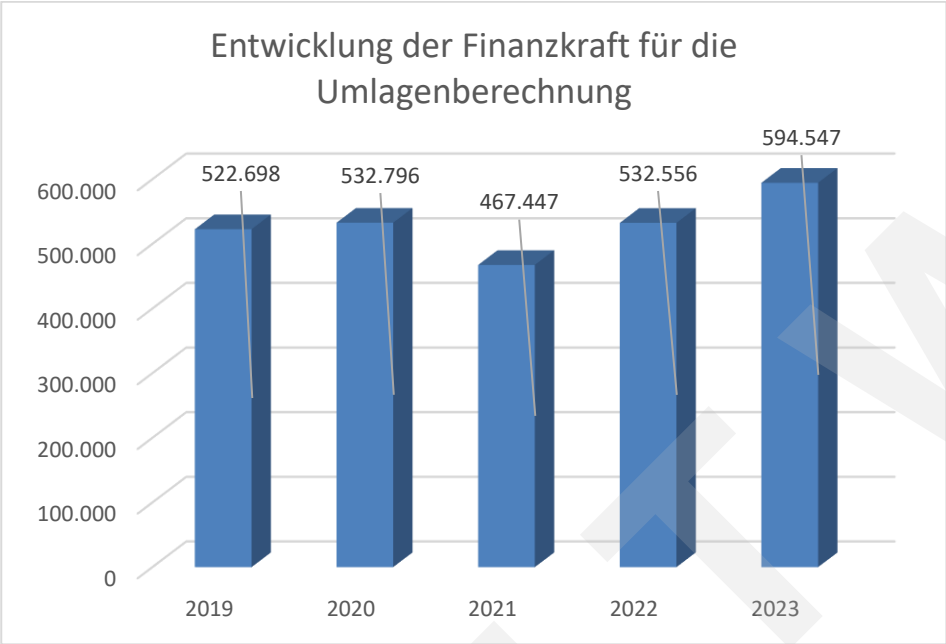


Erläuterung:

Die Finanzkraft einer Gemeinde wird aus den

- Erträgen der ausschließlichen Gemeindeabgaben ohne die Gebühren für die Benützung von Gemeindeeinrichtungen und -anlagen und ohne die Interessentenbeiträge von Grundstückseigentümern und Anrainern und
- Ertragsanteilen an den gemeinschaftlichen Bundesabgaben ohne Spielbankenabgabe

ermittelt.

Basis für die Ermittlung der Finanzkraft sind die tatsächlichen Beträge aufgrund der Rechnungsabschlüsse.

Die Darstellung der Entwicklung der Finanzkraft für die Umlagenberechnung hat insbesondere auf die Beitragsleistung der Gemeinden zum NÖ Krankenanstaltensprengel (NÖKAS) und zur Sozialumlage Auswirkungen. Eine Erhöhung oder Reduktion/Verminderung der Finanzkraft wirkt sich unmittelbar auf die Beitragsleistung aus.

Begründung durch die Gemeinde:

Durch die schlechte allgemeine Wirtschaftslage auf Grund von Corona und hoher Inflation sind die Einnahmen im Jahr 2021 gesunken und ab dem Jahr 2022 durch eine bessere wirtschaftliche Lage wieder gestiegen.

ENTWURF

# Entwicklung der NÖKAS-Umlage

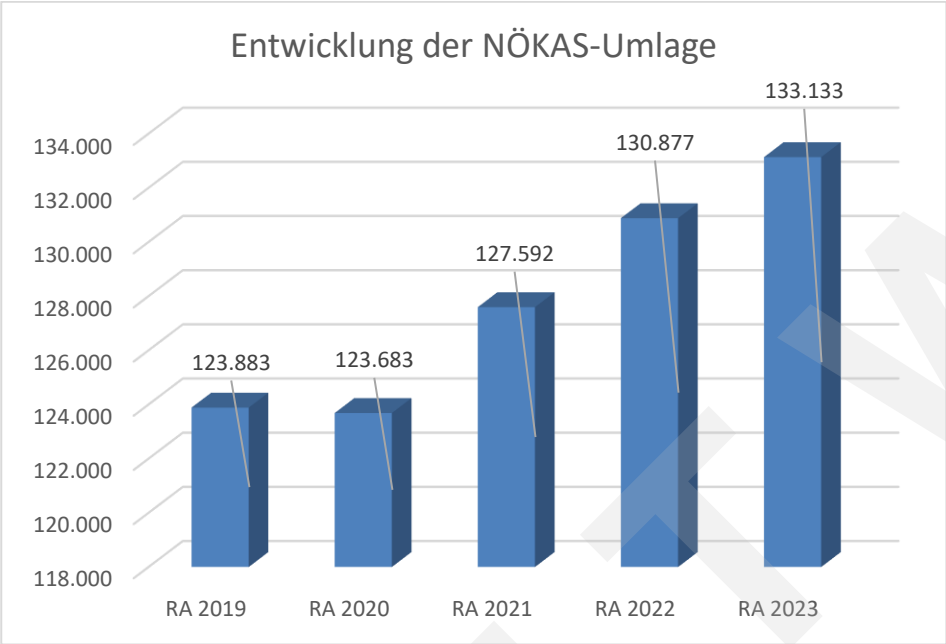


Erläuterung:

Das Landesgebiet ist Beitragsbezirk und Krankenanstaltensprengel für alle öffentlichen Krankenanstalten in Niederösterreich. Beitragsbezirk und Krankenanstaltensprengel sind ein Gemeindeverband. Dem Gemeindeverband gehören alle Gemeinden Niederösterreichs an. Der Gemeindeverband ist juristische Person, er hat seinen Sitz am Sitz der Landesregierung und trägt die Bezeichnung "NÖ Krankenanstaltensprengel" (§ 61 Abs. 1 NÖ Krankenanstaltengesetz - NÖ KAG).

Die Gemeinden haben an den NÖ Krankenanstaltensprengel monatliche Beiträge zu leisten. Berechnungsgrundlage bilden dabei die Volkszahl und die Finanzkraft der Gemeinden. Steigerungen bei der Volkszahl und bei der Finanzkraft führen daher zu höheren Beitragsleistungen bei den Gemeinden.

Diese monatlichen Beiträge werden von den der Gemeinde gebührenden monatlichen Vorschüsse auf die Ertragsanteile an den gemeinschaftlichen Bundesabgaben einbehalten.

Begründung durch die Gemeinde:

siehe Folie „Entwicklung der Finanzkraft für die Umlagenberechnung"

ENTWURF

# Entwicklung der Sozialhilfeumlage

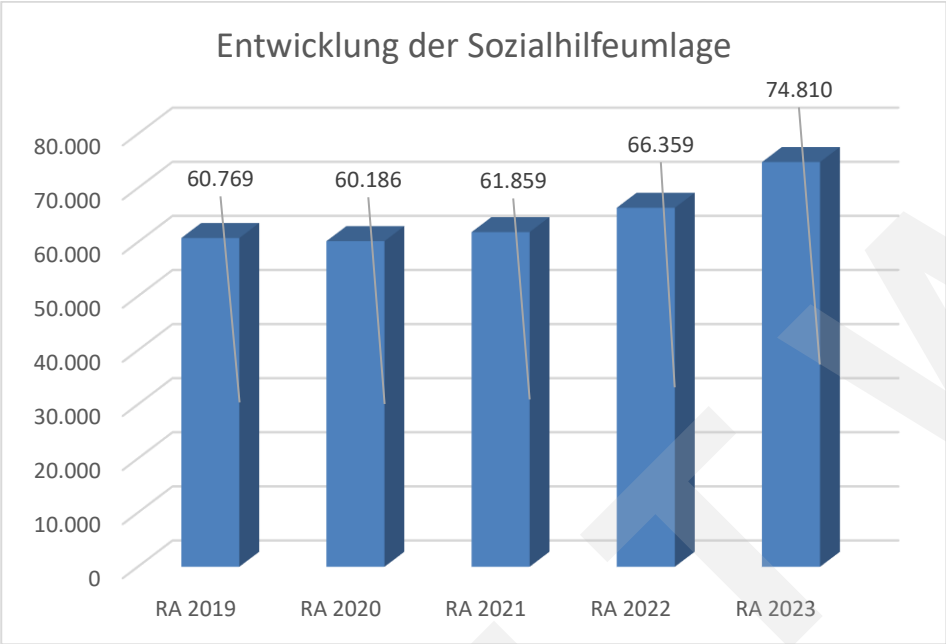


Erläuterung:

Die Gemeinden haben jährlich einen Beitrag zu den vom Land zu tragenden Kosten der Sozialhilfe, die nicht durch Kostenbeitrags- und Ersatzleistungen oder durch sonstige für Zwecke der Sozialhilfe bestimmte Zuschüsse gedeckt sind, in der Höhe von 50 % an das Land zu entrichten
(§ 44 NÖ Sozialhilfe-Ausführungsgesetz – NÖ SAG).

Die Leistungen für die Sozialhilfe-Umlage werden von der Landesregierung auf die einzelnen Gemeinden nach ihrer Finanzkraft (Finanzkraft für die Umlagenberechnung) aufgeteilt.

Diese monatlichen Beiträge werden von den der Gemeinde gebührenden monatlichen Vorschüsse auf die Ertragsanteile an den gemeinschaftlichen Bundesabgaben einbehalten.

Begründung durch die Gemeinde:

siehe Folie „Entwicklung der Finanzkraft für die Umlagenberechnung“

ENTWURF

# Nachweis der liquiden Mittel (Kassenbestand)

ENTWURF

ENTWURF

## Nachweis der liquiden Mittel (Kassenbestand)

| ZW | Code | Konto | Bezeichnung | IBAN | Stand 31.12.2022 | Einzahlungen 2023 | Auszahlungen 2023 | Stand 31.12.2023 | Auszug Nr. | Datum |
|---|---|---|---|---|---|---|---|---|---|---|
| 3 | 1151 | 200007 | Bar | | 2.244,73 | 15.435,36 | 13.898,49 | 3.781,60 | KA/263 | 29.12.2023 |
| | | | **Bar** | | **2.244,73** | **15.435,36** | **13.898,49** | **3.781,60** | | |
| 4 | 1151 | 210008 | Sparkasse Waidhofen | AT91 2027 2084 0000 1296 | 275.444,71 | 1.056.742,86 | 1.059.864,87 | 272.322,70 | 2023/00012 | 29.12.2023 |
| 5 | 1151 | 210009 | Raika Dobersberg-Waldk. | AT03 3209 9000 0020 7308 | 30.871,47 | 407.000,27 | 396.761,34 | 41.110,40 | 2023/00146 | 29.12.2023 |
| 13 | 1151 | 210005 | Raika Waldk., Iglauer Stiftung | AT58 3209 9000 0020 7191 | 275,23 | 172,95 | 127,17 | 321,01 | 2023/00002 | 29.12.2023 |
| | | | **Bankkonto** | | **306.591,41** | **1.463.916,08** | **1.456.753,38** | **313.754,11** | | |
| 12 | 1151 | 210004 | Raika Dob.-Wk.,OnlineSparbuch | AT62 3209 9030 0020 7308 | 216,97 | 0,27 | 0,07 | 217,17 | 2023/00002 | 29.12.2023 |
| | | | **Spareinlage** | | **216,97** | **0,27** | **0,07** | **217,17** | | |
| 2 | 1151 | 906000 | Verrechnung | | 0,00 | 349.455,42 | 349.455,42 | 0,00 | | |
| | | | **Verrechnung** | | **0,00** | **349.455,42** | **349.455,42** | **0,00** | | |
| 80 | 1152 | 294080 | Rücklage Iglauer Mahnmal Waldkirch. | AT78 3209 9000 3020 6700 | 8.478,24 | 165,82 | 41,46 | 8.602,60 | Sparbuch | 29.12.2023 |
| 82 | 1152 | 294082 | Rücklage Reparatur Kanal Waldkirch. | AT35 3209 9230 0020 7308 | 27.734,79 | 34,67 | 8,67 | 27.760,79 | 2023/00002 | 29.12.2023 |
| 83 | 1152 | 294083 | Rücklage Instandhaltung Löschteiche | AT97 3209 9130 0020 7308 | 18.517,43 | 23,15 | 5,79 | 18.534,79 | 2023/00002 | 29.12.2023 |
| 84 | 1152 | 294084 | Rücklage Kaution Gasthaus GZ | AT58 3209 9000 3003 2460 | 1.001,78 | 28,37 | 7,09 | 1.023,06 | Sparbuch | 29.12.2023 |
| 85 | 1152 | 294085 | Rücklage Verkabelung Schf. u. Gbg. | AT70 3209 9330 0020 7308 | 12.715,44 | 15,89 | 3,97 | 12.727,36 | 2023/00002 | 29.12.2023 |
| 86 | 1152 | 294086 | Rücklage FAH Radlmühle | AT08 3209 9430 0020 7308 | 5,35 | 0,00 | 5,35 | 0,00 | 2023/00001 | 22.02.2023 |
| 87 | 1152 | 294087 | Rücklage Straßenbau | AT78 3209 9630 0020 7308 | 63.807,32 | 34,85 | 41.870,32 | 21.971,85 | 2023/00003 | 29.12.2023 |
| 91 | 1152 | 295091 | Allgemeine Haushaltsrücklage | AT30 2027 2084 1012 7933 | 50.014,33 | 25,01 | 10,75 | 50.028,59 | 2023/00001 | 29.12.2023 |
| | | | **Zahlungsmittelreserve** | | **182.274,68** | **327,76** | **41.953,40** | **140.649,04** | | |
| | | | **Gesamtsumme** | | **491.327,79** | **1.829.134,89** | **1.862.060,76** | **458.401,92** | | |

| | | Stand 31.12.2022 | Stand 31.12.2023 | Veränderung |
|---|---|---|---|---|
| **1151** | **Kassa, Bankguthaben, Schecks** | **309.053,11** | **317.752,88** | **8.699,77** |
| **1152** | **Zahlungsmittelreserven** | **182.274,68** | **140.649,04** | **-41.625,64** |
| | **Zahlungsmittelreserven für zweckgebundene Haushaltsrücklagen** | **132.260,35** | **90.620,45** | **-41.639,90** |
| | 294080 ZW RL Iglauer Mahnmal Waldkirchen | 8.478,24 | 8.602,60 | 124,36 |
| | 294082 ZW RL Reparatur Kanal Waldkirchen | 27.734,79 | 27.760,79 | 26,00 |
| | 294083 ZW RL Instandhaltung Löschteiche | 18.517,43 | 18.534,79 | 17,36 |
| | 294084 ZW RL Kaution Gasthaus Gemeindezentrum | 1.001,78 | 1.023,06 | 21,28 |
| | 294085 ZW RL Verkabelung Schönfeld und Gilgenberg | 12.715,44 | 12.727,36 | 11,92 |
| | 294086 ZW RL FAH Radlmühle | 5,35 | 0,00 | -5,35 |
| | 294087 ZW RL Straßenbau | 63.807,32 | 21.971,85 | -41.835,47 |

ENTWURF

## Nachweis der liquiden Mittel (Kassenbestand)

| ZW | Code | Konto | Bezeichnung | IBAN | Stand 31.12.2022 | Einzahlungen 2023 | Auszahlungen 2023 | Stand 31.12.2023 | Auszug Nr. | Datum |
|---|---|---|---|---|---|---|---|---|---|---|

| | | Stand 31.12.2022 | Stand 31.12.2023 | Veränderung |
|---|---|---|---|---|
| | **Zahlungsmittelreserven für allgemeine Haushaltsrücklagen** | **50.014,33** | **50.028,59** | **14,26** |
| | 295091 ZW Allgemeine Haushaltsrücklage | 50.014,33 | 50.028,59 | 14,26 |
| **B.III** | **Gesamtsumme liquide Mittel** | **491.327,79** | **458.401,92** | **-32.925,87** |

Der vorliegende Rechnungsabschluss enthält alle im Rechnungszeitraum erfolgten Gebarungen. Er stimmt mit den Belegen und Aufzeichnungen in den Rechnungsbüchern überein. Die ausgewiesenen buchmäßigen Bestände stimmen mit den tatsächlich vorhandenen Bargeldbeständen und Bankbeständen überein.

Der Bürgermeister

Ing. Reinhard Ringl

Die Kassenverwalterin

Margot Breuer

ENTWURF

# Ergebnishaushalt Gesamt 1. Ebene (Anlage 1a)
# - interne Vergütungen enthalten

ENTWURF

ENTWURF

## Ergebnishaushalt Gesamt 1. Ebene (Anlage 1a) - interne Vergütungen enthalten

| MVAG | Mittelverwendungs- und aufbringungsgruppen (1. Ebene) | RA 2023 | VA 2023 | RA - VA |
|---|---|---|---|---|
| 211 | Erträge aus der operativen Verwaltungstätigkeit | 757.706,43 | 776.800,00 | -19.093,57 |
| 212 | Erträge aus Transfers | 476.695,95 | 429.600,00 | 47.095,95 |
| 213 | Finanzerträge | 532,80 | 200,00 | 332,80 |
| **21** | **Summe Erträge** | **1.234.935,18** | **1.206.600,00** | **28.335,18** |
| 221 | Personalaufwand | 149.621,46 | 152.000,00 | -2.378,54 |
| 222 | Sachaufwand (ohne Transferaufwand) | 966.554,59 | 1.056.000,00 | -89.445,41 |
| 223 | Transferaufwand (laufende Transfers und Kapitaltransfers) | 322.744,74 | 323.900,00 | -1.155,26 |
| 224 | Finanzaufwand | 32.951,13 | 25.700,00 | 7.251,13 |
| **22** | **Summe Aufwendungen** | **1.471.871,92** | **1.557.600,00** | **-85.728,08** |
| **SA0** | **Saldo (0) Nettoergebnis (21 - 22)** | **-236.936,74** | **-351.000,00** | **114.063,26** |
| 230 | Entnahmen von Haushaltsrücklagen | 525.703,61 | 86.300,00 | 439.403,61 |
| 240 | Zuweisung an Haushaltsrücklagen | 307.717,14 | 3.200,00 | 304.517,14 |
| **23** | **Summe Haushaltsrücklagen** | **217.986,47** | **83.100,00** | **134.886,47** |
| **SA00** | **Nettoergebnis nach Zuweisung und Entnahmen von Haushaltsrücklagen (Saldo 0 +/- SU23)** | **-18.950,27** | **-267.900,00** | **248.949,73** |

ENTWURF

ENTWURF

Ergebnishaushalt Gesamt 1. und 2. Ebene (Anlage 1a)
- interne Vergütungen enthalten

ENTWURF

ENTWURF

| MVAG | Mittelverwendungs- und aufbringungsgruppen (1. und 2. Ebene) | RA 2023 | VA 2023 | RA - VA |
|---|---|---|---|---|
| **211** | **Erträge aus der operativen Verwaltungstätigkeit** | **757.706,43** | **776.800,00** | **-19.093,57** |
| 2111 | Erträge aus eigenen Abgaben | 114.132,87 | 106.100,00 | 8.032,87 |
| 2112 | Erträge aus Ertragsanteilen | 490.939,82 | 491.400,00 | -460,18 |
| 2113 | Erträge aus Gebühren | 45.678,64 | 45.400,00 | 278,64 |
| 2114 | Erträge aus Leistungen | 41.607,10 | 39.200,00 | 2.407,10 |
| 2115 | Erträge aus Besitz und wirtschaftlicher Tätigkeit | 33.707,99 | 31.300,00 | 2.407,99 |
| 2116 | Erträge aus Veräußerung und sonstige Erträge | 23.786,51 | 63.400,00 | -39.613,49 |
| 2117 | Nicht finanzierungswirksame operative Erträge | 7.853,50 | | 7.853,50 |
| **212** | **Erträge aus Transfers** | **476.695,95** | **429.600,00** | **47.095,95** |
| 2121 | Transferertrag von Trägern des öffentlichen Rechts | 378.686,13 | 341.000,00 | 37.686,13 |
| 2122 | Transferertrag von Beteiligungen | | | |
| 2123 | Transferertrag von Unternehmen (mit Finanzunternehmen) | | | |
| 2124 | Transferertrag von Haushalten und Organisationen ohne Erwerbscharakter | | | |
| 2125 | Transferertrag vom Ausland | | | |
| 2126 | Investitions- und Tilgungszuschüsse zwischen Unternehmungen und Betrieben der Gebietskörperschaft und der Gebietskörperschaft | | | |
| 2127 | Nicht finanzierungswirksamer Transferertrag | 98.009,82 | 88.600,00 | 9.409,82 |
| **213** | **Finanzerträge** | **532,80** | **200,00** | **332,80** |
| 2131 | Erträge aus Zinsen | 532,80 | 200,00 | 332,80 |
| 2132 | Erträge aus Zinsen aus derivativen Finanzinstrumenten ohne Grundgeschäft | | | |
| 2133 | Erträge aus Gewinnentnahmen von marktbestimmten Betrieben | | | |
| 2134 | Sonstige Finanzerträge | | | |
| 2135 | Erträge aus Dividenden/Gewinnausschüttungen | | | |
| 2136 | Sonstige nicht finanzierungswirksame Finanzerträge | | | |
| **21** | **Summe Erträge** | **1.234.935,18** | **1.206.600,00** | **28.335,18** |
| **221** | **Personalaufwand** | **149.621,46** | **152.000,00** | **-2.378,54** |
| 2211 | Personalaufwand (Bezüge, Nebengeb., Mehrleistungen) | 115.462,94 | 119.700,00 | -4.237,06 |
| 2212 | Gesetzlicher und freiwilliger Sozialaufwand | 33.117,39 | 31.300,00 | 1.817,39 |
| 2213 | Sonstiger Personalaufwand | | | |
| 2214 | Nicht finanzierungswirksamer Personalaufwand | 1.041,13 | 1.000,00 | 41,13 |
| **222** | **Sachaufwand (ohne Transferaufwand)** | **966.554,59** | **1.056.000,00** | **-89.445,41** |
| 2221 | Gebrauchs- und Verbrauchsgüter, Handelswaren | 30.894,22 | 49.000,00 | -18.105,78 |
| 2222 | Verwaltungs- und Betriebsaufwand | 38.142,93 | 50.700,00 | -12.557,07 |
| 2223 | Leasing- und Mietaufwand | 3.655,80 | 3.900,00 | -244,20 |
| 2224 | Instandhaltung | 103.083,94 | 139.000,00 | -35.916,06 |
| 2225 | Sonstiger Sachaufwand | 200.648,78 | 245.900,00 | -45.251,22 |
| 2226 | Nicht finanzierungswirksamer Sachaufwand | 590.128,92 | 567.500,00 | 22.628,92 |

ENTWURF

| MVAG | Mittelverwendungs- und aufbringungsgruppen (1. und 2. Ebene) | RA 2023 | VA 2023 | RA - VA |
|---|---|---|---|---|
| **223** | **Transferaufwand (laufende Transfers und Kapitaltransfers)** | **322.744,74** | **323.900,00** | **-1.155,26** |
| 2231 | Transferaufwand an Träger des öffentlichen Rechts | 277.723,12 | 281.700,00 | -3.976,88 |
| 2232 | Transferaufwand an Beteiligungen | | | |
| 2233 | Transferaufwand an Unternehmen (mit Finanzunternehmen) | 2.962,71 | 3.000,00 | -37,29 |
| 2234 | Transferaufwand an Haushalte und Organisationen ohne Erwerbscharakter | 42.058,91 | 39.200,00 | 2.858,91 |
| 2235 | Transferaufwand an das Ausland | | | |
| 2236 | Investitions- und Tilgungszuschüsse zwischen Unternehmungen und Betrieben der Gebietskörperschaft und der Gebietskörperschaft | | | |
| 2237 | Nicht finanzierungswirksamer Transferaufwand | | | |
| **224** | **Finanzaufwand** | **32.951,13** | **25.700,00** | **7.251,13** |
| 2241 | Zinsen aus Finanzschulden, Finanzierungsleasing, Forderungskauf und derivativen Finanzinstrumenten mit Grundgeschäft | 32.020,01 | 24.800,00 | 7.220,01 |
| 2242 | Zinsen und sonstige Aufwendungen aus derivativen Finanzinstrumenten ohne Grundgeschäft | | | |
| 2243 | Gewinnentnahmen von Unternehmungen und marktbestimmten Betrieben der Gebietskörperschaft (innerhalb der Gebietskörperscha | | | |
| 2244 | Sonstiger Finanzaufwand | 931,12 | 900,00 | 31,12 |
| 2245 | Nicht finanzierungswirksamer Finanzaufwand | | | |
| **22** | **Summe Aufwendungen** | **1.471.871,92** | **1.557.600,00** | **-85.728,08** |
| **SA0** | **Saldo (0) Nettoergebnis (21 - 22)** | **-236.936,74** | **-351.000,00** | **114.063,26** |
| **230** | **Entnahmen von Haushaltsrücklagen** | **525.703,61** | **86.300,00** | **439.403,61** |
| 2301 | Entnahmen von Haushaltsrücklagen | 525.703,61 | 86.300,00 | 439.403,61 |
| **240** | **Zuweisung an Haushaltsrücklagen** | **307.717,14** | **3.200,00** | **304.517,14** |
| 2401 | Zuweisung an Haushaltsrücklagen | 307.717,14 | 3.200,00 | 304.517,14 |
| **23** | **Summe Haushaltsrücklagen** | **217.986,47** | **83.100,00** | **134.886,47** |
| **SA00** | **Nettoergebnis nach Zuweisung und Entnahmen von Haushaltsrücklagen (Saldo 0 +/- SU23)** | **-18.950,27** | **-267.900,00** | **248.949,73** |

ENTWURF

Ergebnishaushalt Bereichsbudget 1. und 2. Ebene (Anlage 1a)

ENTWURF

ENTWURF

## Vertretungskörper und allgemeine Verwaltung (Gruppe 0)

| MVAG | Mittelverwendungs- und aufbringungsgruppen (1. und 2. Ebene) | RA 2023 | VA 2023 | RA - VA |
|---|---|---|---|---|
| **211** | **Erträge aus der operativen Verwaltungstätigkeit** | **13.416,57** | **13.500,00** | **-83,43** |
| 2111 | Erträge aus eigenen Abgaben | | | |
| 2112 | Erträge aus Ertragsanteilen | | | |
| 2113 | Erträge aus Gebühren | | | |
| 2114 | Erträge aus Leistungen | 2.521,16 | 2.100,00 | 421,16 |
| 2115 | Erträge aus Besitz und wirtschaftlicher Tätigkeit | 10.698,15 | 11.200,00 | -501,85 |
| 2116 | Erträge aus Veräußerung und sonstige Erträge | 197,26 | 200,00 | -2,74 |
| 2117 | Nicht finanzierungswirksame operative Erträge | | | |
| **212** | **Erträge aus Transfers** | **0,00** | **0,00** | **0,00** |
| 2121 | Transferertrag von Trägern des öffentlichen Rechts | | | |
| 2122 | Transferertrag von Beteiligungen | | | |
| 2123 | Transferertrag von Unternehmen (mit Finanzunternehmen) | | | |
| 2124 | Transferertrag von Haushalten und Organisationen ohne Erwerbscharakter | | | |
| 2125 | Transferertrag vom Ausland | | | |
| 2126 | Investitions- und Tilgungszuschüsse zwischen Unternehmungen und Betrieben der Gebietskörperschaft und der Gebietskörperschaft | | | |
| 2127 | Nicht finanzierungswirksamer Transferertrag | | | |
| **213** | **Finanzerträge** | **0,00** | **0,00** | **0,00** |
| 2131 | Erträge aus Zinsen | | | |
| 2132 | Erträge aus Zinsen aus derivativen Finanzinstrumenten ohne Grundgeschäft | | | |
| 2133 | Erträge aus Gewinnentnahmen von marktbestimmten Betrieben | | | |
| 2134 | Sonstige Finanzerträge | | | |
| 2135 | Erträge aus Dividenden/Gewinnausschüttungen | | | |
| 2136 | Sonstige nicht finanzierungswirksame Finanzerträge | | | |
| **21** | **Summe Erträge** | **13.416,57** | **13.500,00** | **-83,43** |
| **221** | **Personalaufwand** | **79.492,28** | **76.100,00** | **3.392,28** |
| 2211 | Personalaufwand (Bezüge, Nebengeb., Mehrleistungen) | 59.203,50 | 55.600,00 | 3.603,50 |
| 2212 | Gesetzlicher und freiwilliger Sozialaufwand | 19.561,50 | 19.800,00 | -238,50 |
| 2213 | Sonstiger Personalaufwand | | | |
| 2214 | Nicht finanzierungswirksamer Personalaufwand | 727,28 | 700,00 | 27,28 |
| **222** | **Sachaufwand (ohne Transferaufwand)** | **172.094,74** | **190.400,00** | **-18.305,26** |
| 2221 | Gebrauchs- und Verbrauchsgüter, Handelswaren | 3.279,11 | 5.700,00 | -2.420,89 |
| 2222 | Verwaltungs- und Betriebsaufwand | 8.418,46 | 14.200,00 | -5.781,54 |
| 2223 | Leasing- und Mietaufwand | 375,00 | 400,00 | -25,00 |
| 2224 | Instandhaltung | 4.108,15 | 6.100,00 | -1.991,85 |
| 2225 | Sonstiger Sachaufwand | 145.730,29 | 155.800,00 | -10.069,71 |
| 2226 | Nicht finanzierungswirksamer Sachaufwand | 10.183,73 | 8.200,00 | 1.983,73 |

ENTWURF

## Vertretungskörper und allgemeine Verwaltung (Gruppe 0)

| MVAG | Mittelverwendungs- und aufbringungsgruppen (1. und 2. Ebene) | RA 2023 | VA 2023 | RA - VA |
|---|---|---|---|---|
| **223** | **Transferaufwand (laufende Transfers und Kapitaltransfers)** | **16.171,32** | **20.200,00** | **-4.028,68** |
| 2231 | Transferaufwand an Träger des öffentlichen Rechts | 256,54 | 3.600,00 | -3.343,46 |
| 2232 | Transferaufwand an Beteiligungen | | | |
| 2233 | Transferaufwand an Unternehmen (mit Finanzunternehmen) | | | |
| 2234 | Transferaufwand an Haushalte und Organisationen ohne Erwerbscharakter | 15.914,78 | 16.600,00 | -685,22 |
| 2235 | Transferaufwand an das Ausland | | | |
| 2236 | Investitions- und Tilgungszuschüsse zwischen Unternehmungen und Betrieben der Gebietskörperschaft und der Gebietskörperschaft | | | |
| 2237 | Nicht finanzierungswirksamer Transferaufwand | | | |
| **224** | **Finanzaufwand** | **0,00** | **0,00** | **0,00** |
| 2241 | Zinsen aus Finanzschulden, Finanzierungsleasing, Forderungskauf und derivativen Finanzinstrumenten mit Grundgeschäft | | | |
| 2242 | Zinsen und sonstige Aufwendungen aus derivativen Finanzinstrumenten ohne Grundgeschäft | | | |
| 2243 | Gewinnentnahmen von Unternehmungen und marktbestimmten Betrieben der Gebietskörperschaft (innerhalb der Gebietskörperscha | | | |
| 2244 | Sonstiger Finanzaufwand | | | |
| 2245 | Nicht finanzierungswirksamer Finanzaufwand | | | |
| **22** | **Summe Aufwendungen** | **267.758,34** | **286.700,00** | **-18.941,66** |
| **SA0** | **Saldo (0) Nettoergebnis (21 - 22)** | **-254.341,77** | **-273.200,00** | **18.858,23** |
| **230** | **Entnahmen von Haushaltsrücklagen** | **0,00** | **0,00** | **0,00** |
| 2301 | Entnahmen von Haushaltsrücklagen | | | |
| **240** | **Zuweisung an Haushaltsrücklagen** | **0,00** | **0,00** | **0,00** |
| 2401 | Zuweisung an Haushaltsrücklagen | | | |
| **23** | **Summe Haushaltsrücklagen** | **0,00** | **0,00** | **0,00** |
| **SA00** | **Nettoergebnis nach Zuweisung und Entnahmen von Haushaltsrücklagen (Saldo 0 +/- SU23)** | **-254.341,77** | **-273.200,00** | **18.858,23** |

ENTWURF

## Öffentliche Ordnung und Sicherheit (Gruppe 1)

| MVAG | Mittelverwendungs- und aufbringungsgruppen (1. und 2. Ebene) | RA 2023 | VA 2023 | RA - VA |
|---|---|---|---|---|
| **211** | **Erträge aus der operativen Verwaltungstätigkeit** | **6.978,86** | **39.000,00** | **-32.021,14** |
| 2111 | Erträge aus eigenen Abgaben | | | |
| 2112 | Erträge aus Ertragsanteilen | | | |
| 2113 | Erträge aus Gebühren | | | |
| 2114 | Erträge aus Leistungen | 2.170,52 | 2.000,00 | 170,52 |
| 2115 | Erträge aus Besitz und wirtschaftlicher Tätigkeit | | | |
| 2116 | Erträge aus Veräußerung und sonstige Erträge | 4.808,34 | 37.000,00 | -32.191,66 |
| 2117 | Nicht finanzierungswirksame operative Erträge | | | |
| **212** | **Erträge aus Transfers** | **10.735,85** | **9.200,00** | **1.535,85** |
| 2121 | Transferertrag von Trägern des öffentlichen Rechts | 3.600,00 | 3.600,00 | |
| 2122 | Transferertrag von Beteiligungen | | | |
| 2123 | Transferertrag von Unternehmen (mit Finanzunternehmen) | | | |
| 2124 | Transferertrag von Haushalten und Organisationen ohne Erwerbscharakter | | | |
| 2125 | Transferertrag vom Ausland | | | |
| 2126 | Investitions- und Tilgungszuschüsse zwischen Unternehmungen und Betrieben der Gebietskörperschaft und der Gebietskörperschaft | | | |
| 2127 | Nicht finanzierungswirksamer Transferertrag | 7.135,85 | 5.600,00 | 1.535,85 |
| **213** | **Finanzerträge** | **0,00** | **0,00** | **0,00** |
| 2131 | Erträge aus Zinsen | | | |
| 2132 | Erträge aus Zinsen aus derivativen Finanzinstrumenten ohne Grundgeschäft | | | |
| 2133 | Erträge aus Gewinnentnahmen von marktbestimmten Betrieben | | | |
| 2134 | Sonstige Finanzerträge | | | |
| 2135 | Erträge aus Dividenden/Gewinnausschüttungen | | | |
| 2136 | Sonstige nicht finanzierungswirksame Finanzerträge | | | |
| **21** | **Summe Erträge** | **17.714,71** | **48.200,00** | **-30.485,29** |
| **221** | **Personalaufwand** | **147,47** | **0,00** | **147,47** |
| 2211 | Personalaufwand (Bezüge, Nebengeb., Mehrleistungen) | 118,39 | | 118,39 |
| 2212 | Gesetzlicher und freiwilliger Sozialaufwand | 29,08 | | 29,08 |
| 2213 | Sonstiger Personalaufwand | | | |
| 2214 | Nicht finanzierungswirksamer Personalaufwand | | | |
| **222** | **Sachaufwand (ohne Transferaufwand)** | **66.693,19** | **99.800,00** | **-33.106,81** |
| 2221 | Gebrauchs- und Verbrauchsgüter, Handelswaren | | 1.000,00 | -1.000,00 |
| 2222 | Verwaltungs- und Betriebsaufwand | 8.516,62 | 9.300,00 | -783,38 |
| 2223 | Leasing- und Mietaufwand | | | |
| 2224 | Instandhaltung | 424,54 | 2.100,00 | -1.675,46 |
| 2225 | Sonstiger Sachaufwand | 9.646,78 | 40.500,00 | -30.853,22 |
| 2226 | Nicht finanzierungswirksamer Sachaufwand | 48.105,25 | 46.900,00 | 1.205,25 |

ENTWURF

## Öffentliche Ordnung und Sicherheit (Gruppe 1)

| MVAG | Mittelverwendungs- und aufbringungsgruppen (1. und 2. Ebene) | RA 2023 | VA 2023 | RA - VA |
|---|---|---|---|---|
| **223** | **Transferaufwand (laufende Transfers und Kapitaltransfers)** | **11.200,00** | **19.100,00** | **-7.900,00** |
| 2231 | Transferaufwand an Träger des öffentlichen Rechts | 11.200,00 | 19.100,00 | -7.900,00 |
| 2232 | Transferaufwand an Beteiligungen | | | |
| 2233 | Transferaufwand an Unternehmen (mit Finanzunternehmen) | | | |
| 2234 | Transferaufwand an Haushalte und Organisationen ohne Erwerbscharakter | | | |
| 2235 | Transferaufwand an das Ausland | | | |
| 2236 | Investitions- und Tilgungszuschüsse zwischen Unternehmungen und Betrieben der Gebietskörperschaft und der Gebietskörperschaft | | | |
| 2237 | Nicht finanzierungswirksamer Transferaufwand | | | |
| **224** | **Finanzaufwand** | **0,00** | **0,00** | **0,00** |
| 2241 | Zinsen aus Finanzschulden, Finanzierungsleasing, Forderungskauf und derivativen Finanzinstrumenten mit Grundgeschäft | | | |
| 2242 | Zinsen und sonstige Aufwendungen aus derivativen Finanzinstrumenten ohne Grundgeschäft | | | |
| 2243 | Gewinnentnahmen von Unternehmungen und marktbestimmten Betrieben der Gebietskörperschaft (innerhalb der Gebietskörperscha | | | |
| 2244 | Sonstiger Finanzaufwand | | | |
| 2245 | Nicht finanzierungswirksamer Finanzaufwand | | | |
| **22** | **Summe Aufwendungen** | **78.040,66** | **118.900,00** | **-40.859,34** |
| **SA0** | **Saldo (0) Nettoergebnis (21 - 22)** | **-60.325,95** | **-70.700,00** | **10.374,05** |
| **230** | **Entnahmen von Haushaltsrücklagen** | **20.566,94** | **77.000,00** | **-56.433,06** |
| 2301 | Entnahmen von Haushaltsrücklagen | 20.566,94 | 77.000,00 | -56.433,06 |
| **240** | **Zuweisung an Haushaltsrücklagen** | **39,04** | **0,00** | **39,04** |
| 2401 | Zuweisung an Haushaltsrücklagen | 39,04 | | 39,04 |
| **23** | **Summe Haushaltsrücklagen** | **20.527,90** | **77.000,00** | **-56.472,10** |
| **SA00** | **Nettoergebnis nach Zuweisung und Entnahmen von Haushaltsrücklagen (Saldo 0 +/- SU23)** | **-39.798,05** | **6.300,00** | **-46.098,05** |

ENTWURF

## Unterricht, Erziehung, Sport und Wissenschaft (Gruppe 2)

| MVAG | Mittelverwendungs- und aufbringungsgruppen (1. und 2. Ebene) | RA 2023 | VA 2023 | RA - VA |
|---|---|---|---|---|
| **211** | **Erträge aus der operativen Verwaltungstätigkeit** | **3.371,00** | **2.300,00** | **1.071,00** |
| 2111 | Erträge aus eigenen Abgaben | | | |
| 2112 | Erträge aus Ertragsanteilen | | | |
| 2113 | Erträge aus Gebühren | | | |
| 2114 | Erträge aus Leistungen | 2.235,00 | 2.000,00 | 235,00 |
| 2115 | Erträge aus Besitz und wirtschaftlicher Tätigkeit | | | |
| 2116 | Erträge aus Veräußerung und sonstige Erträge | 1.136,00 | 300,00 | 836,00 |
| 2117 | Nicht finanzierungswirksame operative Erträge | | | |
| **212** | **Erträge aus Transfers** | **1.228,02** | **1.200,00** | **28,02** |
| 2121 | Transferertrag von Trägern des öffentlichen Rechts | | | |
| 2122 | Transferertrag von Beteiligungen | | | |
| 2123 | Transferertrag von Unternehmen (mit Finanzunternehmen) | | | |
| 2124 | Transferertrag von Haushalten und Organisationen ohne Erwerbscharakter | | | |
| 2125 | Transferertrag vom Ausland | | | |
| 2126 | Investitions- und Tilgungszuschüsse zwischen Unternehmungen und Betrieben der Gebietskörperschaft und der Gebietskörperschaft | | | |
| 2127 | Nicht finanzierungswirksamer Transferertrag | 1.228,02 | 1.200,00 | 28,02 |
| **213** | **Finanzerträge** | **0,00** | **0,00** | **0,00** |
| 2131 | Erträge aus Zinsen | | | |
| 2132 | Erträge aus Zinsen aus derivativen Finanzinstrumenten ohne Grundgeschäft | | | |
| 2133 | Erträge aus Gewinnentnahmen von marktbestimmten Betrieben | | | |
| 2134 | Sonstige Finanzerträge | | | |
| 2135 | Erträge aus Dividenden/Gewinnausschüttungen | | | |
| 2136 | Sonstige nicht finanzierungswirksame Finanzerträge | | | |
| **21** | **Summe Erträge** | **4.599,02** | **3.500,00** | **1.099,02** |
| **221** | **Personalaufwand** | **45.323,09** | **44.500,00** | **823,09** |
| 2211 | Personalaufwand (Bezüge, Nebengeb., Mehrleistungen) | 36.089,20 | 35.600,00 | 489,20 |
| 2212 | Gesetzlicher und freiwilliger Sozialaufwand | 8.920,04 | 8.600,00 | 320,04 |
| 2213 | Sonstiger Personalaufwand | | | |
| 2214 | Nicht finanzierungswirksamer Personalaufwand | 313,85 | 300,00 | 13,85 |
| **222** | **Sachaufwand (ohne Transferaufwand)** | **39.407,32** | **46.200,00** | **-6.792,68** |
| 2221 | Gebrauchs- und Verbrauchsgüter, Handelswaren | 11.991,15 | 14.800,00 | -2.808,85 |
| 2222 | Verwaltungs- und Betriebsaufwand | 7.008,79 | 8.200,00 | -1.191,21 |
| 2223 | Leasing- und Mietaufwand | 750,00 | 800,00 | -50,00 |
| 2224 | Instandhaltung | 9.652,84 | 11.700,00 | -2.047,16 |
| 2225 | Sonstiger Sachaufwand | 1.823,36 | 2.500,00 | -676,64 |
| 2226 | Nicht finanzierungswirksamer Sachaufwand | 8.181,18 | 8.200,00 | -18,82 |

ENTWURF

## Unterricht, Erziehung, Sport und Wissenschaft (Gruppe 2)

| MVAG | Mittelverwendungs- und aufbringungsgruppen (1. und 2. Ebene) | RA 2023 | VA 2023 | RA - VA |
|---|---|---|---|---|
| **223** | **Transferaufwand (laufende Transfers und Kapitaltransfers)** | **28.220,00** | **28.500,00** | **-280,00** |
| 2231 | Transferaufwand an Träger des öffentlichen Rechts | 28.220,00 | 28.200,00 | 20,00 |
| 2232 | Transferaufwand an Beteiligungen | | | |
| 2233 | Transferaufwand an Unternehmen (mit Finanzunternehmen) | | | |
| 2234 | Transferaufwand an Haushalte und Organisationen ohne Erwerbscharakter | | 300,00 | -300,00 |
| 2235 | Transferaufwand an das Ausland | | | |
| 2236 | Investitions- und Tilgungszuschüsse zwischen Unternehmungen und Betrieben der Gebietskörperschaft und der Gebietskörperschaft | | | |
| 2237 | Nicht finanzierungswirksamer Transferaufwand | | | |
| **224** | **Finanzaufwand** | **0,00** | **0,00** | **0,00** |
| 2241 | Zinsen aus Finanzschulden, Finanzierungsleasing, Forderungskauf und derivativen Finanzinstrumenten mit Grundgeschäft | | | |
| 2242 | Zinsen und sonstige Aufwendungen aus derivativen Finanzinstrumenten ohne Grundgeschäft | | | |
| 2243 | Gewinnentnahmen von Unternehmungen und marktbestimmten Betrieben der Gebietskörperschaft (innerhalb der Gebietskörperscha | | | |
| 2244 | Sonstiger Finanzaufwand | | | |
| 2245 | Nicht finanzierungswirksamer Finanzaufwand | | | |
| **22** | **Summe Aufwendungen** | **112.950,41** | **119.200,00** | **-6.249,59** |
| **SA0** | **Saldo (0) Nettoergebnis (21 - 22)** | **-108.351,39** | **-115.700,00** | **7.348,61** |
| **230** | **Entnahmen von Haushaltsrücklagen** | **0,00** | **0,00** | **0,00** |
| 2301 | Entnahmen von Haushaltsrücklagen | | | |
| **240** | **Zuweisung an Haushaltsrücklagen** | **0,00** | **0,00** | **0,00** |
| 2401 | Zuweisung an Haushaltsrücklagen | | | |
| **23** | **Summe Haushaltsrücklagen** | **0,00** | **0,00** | **0,00** |
| **SA00** | **Nettoergebnis nach Zuweisung und Entnahmen von Haushaltsrücklagen (Saldo 0 +/- SU23)** | **-108.351,39** | **-115.700,00** | **7.348,61** |

ENTWURF

## Kunst, Kultur und Kultus (Gruppe 3)

| MVAG | Mittelverwendungs- und aufbringungsgruppen (1. und 2. Ebene) | RA 2023 | VA 2023 | RA - VA |
|---|---|---|---|---|
| **211** | **Erträge aus der operativen Verwaltungstätigkeit** | **0,00** | **0,00** | **0,00** |
| 2111 | Erträge aus eigenen Abgaben | | | |
| 2112 | Erträge aus Ertragsanteilen | | | |
| 2113 | Erträge aus Gebühren | | | |
| 2114 | Erträge aus Leistungen | | | |
| 2115 | Erträge aus Besitz und wirtschaftlicher Tätigkeit | | | |
| 2116 | Erträge aus Veräußerung und sonstige Erträge | | | |
| 2117 | Nicht finanzierungswirksame operative Erträge | | | |
| **212** | **Erträge aus Transfers** | **0,00** | **0,00** | **0,00** |
| 2121 | Transferertrag von Trägern des öffentlichen Rechts | | | |
| 2122 | Transferertrag von Beteiligungen | | | |
| 2123 | Transferertrag von Unternehmen (mit Finanzunternehmen) | | | |
| 2124 | Transferertrag von Haushalten und Organisationen ohne Erwerbscharakter | | | |
| 2125 | Transferertrag vom Ausland | | | |
| 2126 | Investitions- und Tilgungszuschüsse zwischen Unternehmungen und Betrieben der Gebietskörperschaft und der Gebietskörperschaft | | | |
| 2127 | Nicht finanzierungswirksamer Transferertrag | | | |
| **213** | **Finanzerträge** | **0,00** | **0,00** | **0,00** |
| 2131 | Erträge aus Zinsen | | | |
| 2132 | Erträge aus Zinsen aus derivativen Finanzinstrumenten ohne Grundgeschäft | | | |
| 2133 | Erträge aus Gewinnentnahmen von marktbestimmten Betrieben | | | |
| 2134 | Sonstige Finanzerträge | | | |
| 2135 | Erträge aus Dividenden/Gewinnausschüttungen | | | |
| 2136 | Sonstige nicht finanzierungswirksame Finanzerträge | | | |
| **21** | **Summe Erträge** | **0,00** | **0,00** | **0,00** |
| **221** | **Personalaufwand** | **4.035,53** | **5.800,00** | **-1.764,47** |
| 2211 | Personalaufwand (Bezüge, Nebengeb., Mehrleistungen) | 3.566,02 | 5.800,00 | -2.233,98 |
| 2212 | Gesetzlicher und freiwilliger Sozialaufwand | 469,51 | | 469,51 |
| 2213 | Sonstiger Personalaufwand | | | |
| 2214 | Nicht finanzierungswirksamer Personalaufwand | | | |
| **222** | **Sachaufwand (ohne Transferaufwand)** | **9.558,91** | **28.200,00** | **-18.641,09** |
| 2221 | Gebrauchs- und Verbrauchsgüter, Handelswaren | 2.083,44 | 3.600,00 | -1.516,56 |
| 2222 | Verwaltungs- und Betriebsaufwand | 2.127,06 | 2.700,00 | -572,94 |
| 2223 | Leasing- und Mietaufwand | | | |
| 2224 | Instandhaltung | 1.628,41 | 18.100,00 | -16.471,59 |
| 2225 | Sonstiger Sachaufwand | 2.291,00 | 2.400,00 | -109,00 |
| 2226 | Nicht finanzierungswirksamer Sachaufwand | 1.429,00 | 1.400,00 | 29,00 |

ENTWURF

## Kunst, Kultur und Kultus (Gruppe 3)

| MVAG | Mittelverwendungs- und aufbringungsgruppen (1. und 2. Ebene) | RA 2023 | VA 2023 | RA - VA |
|---|---|---|---|---|
| **223** | **Transferaufwand (laufende Transfers und Kapitaltransfers)** | **17.300,00** | **13.900,00** | **3.400,00** |
| 2231 | Transferaufwand an Träger des öffentlichen Rechts | 13.800,00 | 13.900,00 | -100,00 |
| 2232 | Transferaufwand an Beteiligungen | | | |
| 2233 | Transferaufwand an Unternehmen (mit Finanzunternehmen) | | | |
| 2234 | Transferaufwand an Haushalte und Organisationen ohne Erwerbscharakter | 3.500,00 | | 3.500,00 |
| 2235 | Transferaufwand an das Ausland | | | |
| 2236 | Investitions- und Tilgungszuschüsse zwischen Unternehmungen und Betrieben der Gebietskörperschaft und der Gebietskörperschaft | | | |
| 2237 | Nicht finanzierungswirksamer Transferaufwand | | | |
| **224** | **Finanzaufwand** | **0,00** | **0,00** | **0,00** |
| 2241 | Zinsen aus Finanzschulden, Finanzierungsleasing, Forderungskauf und derivativen Finanzinstrumenten mit Grundgeschäft | | | |
| 2242 | Zinsen und sonstige Aufwendungen aus derivativen Finanzinstrumenten ohne Grundgeschäft | | | |
| 2243 | Gewinnentnahmen von Unternehmungen und marktbestimmten Betrieben der Gebietskörperschaft (innerhalb der Gebietskörperscha | | | |
| 2244 | Sonstiger Finanzaufwand | | | |
| 2245 | Nicht finanzierungswirksamer Finanzaufwand | | | |
| **22** | **Summe Aufwendungen** | **30.894,44** | **47.900,00** | **-17.005,56** |
| **SA0** | **Saldo (0) Nettoergebnis (21 - 22)** | **-30.894,44** | **-47.900,00** | **17.005,56** |
| **230** | **Entnahmen von Haushaltsrücklagen** | **0,00** | **0,00** | **0,00** |
| 2301 | Entnahmen von Haushaltsrücklagen | | | |
| **240** | **Zuweisung an Haushaltsrücklagen** | **0,00** | **0,00** | **0,00** |
| 2401 | Zuweisung an Haushaltsrücklagen | | | |
| **23** | **Summe Haushaltsrücklagen** | **0,00** | **0,00** | **0,00** |
| **SA00** | **Nettoergebnis nach Zuweisung und Entnahmen von Haushaltsrücklagen (Saldo 0 +/- SU23)** | **-30.894,44** | **-47.900,00** | **17.005,56** |

ENTWURF

## Soziale Wohlfahrt und Wohnbauförderung (Gruppe 4)

| MVAG | Mittelverwendungs- und aufbringungsgruppen (1. und 2. Ebene) | RA 2023 | VA 2023 | RA - VA |
|---|---|---|---|---|
| **211** | **Erträge aus der operativen Verwaltungstätigkeit** | **0,00** | **0,00** | **0,00** |
| 2111 | Erträge aus eigenen Abgaben | | | |
| 2112 | Erträge aus Ertragsanteilen | | | |
| 2113 | Erträge aus Gebühren | | | |
| 2114 | Erträge aus Leistungen | | | |
| 2115 | Erträge aus Besitz und wirtschaftlicher Tätigkeit | | | |
| 2116 | Erträge aus Veräußerung und sonstige Erträge | | | |
| 2117 | Nicht finanzierungswirksame operative Erträge | | | |
| **212** | **Erträge aus Transfers** | **0,00** | **0,00** | **0,00** |
| 2121 | Transferertrag von Trägern des öffentlichen Rechts | | | |
| 2122 | Transferertrag von Beteiligungen | | | |
| 2123 | Transferertrag von Unternehmen (mit Finanzunternehmen) | | | |
| 2124 | Transferertrag von Haushalten und Organisationen ohne Erwerbscharakter | | | |
| 2125 | Transferertrag vom Ausland | | | |
| 2126 | Investitions- und Tilgungszuschüsse zwischen Unternehmungen und Betrieben der Gebietskörperschaft und der Gebietskörperschaft | | | |
| 2127 | Nicht finanzierungswirksamer Transferertrag | | | |
| **213** | **Finanzerträge** | **0,00** | **0,00** | **0,00** |
| 2131 | Erträge aus Zinsen | | | |
| 2132 | Erträge aus Zinsen aus derivativen Finanzinstrumenten ohne Grundgeschäft | | | |
| 2133 | Erträge aus Gewinnentnahmen von marktbestimmten Betrieben | | | |
| 2134 | Sonstige Finanzerträge | | | |
| 2135 | Erträge aus Dividenden/Gewinnausschüttungen | | | |
| 2136 | Sonstige nicht finanzierungswirksame Finanzerträge | | | |
| **21** | **Summe Erträge** | **0,00** | **0,00** | **0,00** |
| **221** | **Personalaufwand** | **0,00** | **0,00** | **0,00** |
| 2211 | Personalaufwand (Bezüge, Nebengeb., Mehrleistungen) | | | |
| 2212 | Gesetzlicher und freiwilliger Sozialaufwand | | | |
| 2213 | Sonstiger Personalaufwand | | | |
| 2214 | Nicht finanzierungswirksamer Personalaufwand | | | |
| **222** | **Sachaufwand (ohne Transferaufwand)** | **185,40** | **200,00** | **-14,60** |
| 2221 | Gebrauchs- und Verbrauchsgüter, Handelswaren | 185,40 | 200,00 | -14,60 |
| 2222 | Verwaltungs- und Betriebsaufwand | | | |
| 2223 | Leasing- und Mietaufwand | | | |
| 2224 | Instandhaltung | | | |
| 2225 | Sonstiger Sachaufwand | | | |
| 2226 | Nicht finanzierungswirksamer Sachaufwand | | | |

ENTWURF

## Soziale Wohlfahrt und Wohnbauförderung (Gruppe 4)

| MVAG | Mittelverwendungs- und aufbringungsgruppen (1. und 2. Ebene) | RA 2023 | VA 2023 | RA - VA |
|---|---|---|---|---|
| **223** | **Transferaufwand (laufende Transfers und Kapitaltransfers)** | **95.177,75** | **87.000,00** | **8.177,75** |
| 2231 | Transferaufwand an Träger des öffentlichen Rechts | 89.170,35 | 81.000,00 | 8.170,35 |
| 2232 | Transferaufwand an Beteiligungen | | | |
| 2233 | Transferaufwand an Unternehmen (mit Finanzunternehmen) | | | |
| 2234 | Transferaufwand an Haushalte und Organisationen ohne Erwerbscharakter | 6.007,40 | 6.000,00 | 7,40 |
| 2235 | Transferaufwand an das Ausland | | | |
| 2236 | Investitions- und Tilgungszuschüsse zwischen Unternehmungen und Betrieben der Gebietskörperschaft und der Gebietskörperschaft | | | |
| 2237 | Nicht finanzierungswirksamer Transferaufwand | | | |
| **224** | **Finanzaufwand** | **0,00** | **0,00** | **0,00** |
| 2241 | Zinsen aus Finanzschulden, Finanzierungsleasing, Forderungskauf und derivativen Finanzinstrumenten mit Grundgeschäft | | | |
| 2242 | Zinsen und sonstige Aufwendungen aus derivativen Finanzinstrumenten ohne Grundgeschäft | | | |
| 2243 | Gewinnentnahmen von Unternehmungen und marktbestimmten Betrieben der Gebietskörperschaft (innerhalb der Gebietskörperscha | | | |
| 2244 | Sonstiger Finanzaufwand | | | |
| 2245 | Nicht finanzierungswirksamer Finanzaufwand | | | |
| **22** | **Summe Aufwendungen** | **95.363,15** | **87.200,00** | **8.163,15** |
| **SA0** | **Saldo (0) Nettoergebnis (21 - 22)** | **-95.363,15** | **-87.200,00** | **-8.163,15** |
| **230** | **Entnahmen von Haushaltsrücklagen** | **0,00** | **0,00** | **0,00** |
| 2301 | Entnahmen von Haushaltsrücklagen | | | |
| **240** | **Zuweisung an Haushaltsrücklagen** | **0,00** | **0,00** | **0,00** |
| 2401 | Zuweisung an Haushaltsrücklagen | | | |
| **23** | **Summe Haushaltsrücklagen** | **0,00** | **0,00** | **0,00** |
| **SA00** | **Nettoergebnis nach Zuweisung und Entnahmen von Haushaltsrücklagen (Saldo 0 +/- SU23)** | **-95.363,15** | **-87.200,00** | **-8.163,15** |

ENTWURF

## Gesundheit (Gruppe 5)

| MVAG | Mittelverwendungs- und aufbringungsgruppen (1. und 2. Ebene) | RA 2023 | VA 2023 | RA - VA |
|---|---|---|---|---|
| **211** | **Erträge aus der operativen Verwaltungstätigkeit** | **0,00** | **0,00** | **0,00** |
| 2111 | Erträge aus eigenen Abgaben | | | |
| 2112 | Erträge aus Ertragsanteilen | | | |
| 2113 | Erträge aus Gebühren | | | |
| 2114 | Erträge aus Leistungen | | | |
| 2115 | Erträge aus Besitz und wirtschaftlicher Tätigkeit | | | |
| 2116 | Erträge aus Veräußerung und sonstige Erträge | | | |
| 2117 | Nicht finanzierungswirksame operative Erträge | | | |
| **212** | **Erträge aus Transfers** | **0,00** | **0,00** | **0,00** |
| 2121 | Transferertrag von Trägern des öffentlichen Rechts | | | |
| 2122 | Transferertrag von Beteiligungen | | | |
| 2123 | Transferertrag von Unternehmen (mit Finanzunternehmen) | | | |
| 2124 | Transferertrag von Haushalten und Organisationen ohne Erwerbscharakter | | | |
| 2125 | Transferertrag vom Ausland | | | |
| 2126 | Investitions- und Tilgungszuschüsse zwischen Unternehmungen und Betrieben der Gebietskörperschaft und der Gebietskörperschaft | | | |
| 2127 | Nicht finanzierungswirksamer Transferertrag | | | |
| **213** | **Finanzerträge** | **0,00** | **0,00** | **0,00** |
| 2131 | Erträge aus Zinsen | | | |
| 2132 | Erträge aus Zinsen aus derivativen Finanzinstrumenten ohne Grundgeschäft | | | |
| 2133 | Erträge aus Gewinnentnahmen von marktbestimmten Betrieben | | | |
| 2134 | Sonstige Finanzerträge | | | |
| 2135 | Erträge aus Dividenden/Gewinnausschüttungen | | | |
| 2136 | Sonstige nicht finanzierungswirksame Finanzerträge | | | |
| **21** | **Summe Erträge** | **0,00** | **0,00** | **0,00** |
| **221** | **Personalaufwand** | **892,72** | **1.000,00** | **-107,28** |
| 2211 | Personalaufwand (Bezüge, Nebengeb., Mehrleistungen) | 892,72 | 1.000,00 | -107,28 |
| 2212 | Gesetzlicher und freiwilliger Sozialaufwand | | | |
| 2213 | Sonstiger Personalaufwand | | | |
| 2214 | Nicht finanzierungswirksamer Personalaufwand | | | |
| **222** | **Sachaufwand (ohne Transferaufwand)** | **8.179,49** | **4.600,00** | **3.579,49** |
| 2221 | Gebrauchs- und Verbrauchsgüter, Handelswaren | | | |
| 2222 | Verwaltungs- und Betriebsaufwand | 278,57 | 400,00 | -121,43 |
| 2223 | Leasing- und Mietaufwand | | | |
| 2224 | Instandhaltung | 37,60 | 900,00 | -862,40 |
| 2225 | Sonstiger Sachaufwand | 7.735,01 | 3.200,00 | 4.535,01 |
| 2226 | Nicht finanzierungswirksamer Sachaufwand | 128,31 | 100,00 | 28,31 |

ENTWURF

## Gesundheit (Gruppe 5)

| MVAG | Mittelverwendungs- und aufbringungsgruppen (1. und 2. Ebene) | RA 2023 | VA 2023 | RA - VA |
|---|---|---|---|---|
| **223** | **Transferaufwand (laufende Transfers und Kapitaltransfers)** | **135.126,23** | **136.100,00** | **-973,77** |
| 2231 | Transferaufwand an Träger des öffentlichen Rechts | 135.076,23 | 135.900,00 | -823,77 |
| 2232 | Transferaufwand an Beteiligungen | | | |
| 2233 | Transferaufwand an Unternehmen (mit Finanzunternehmen) | | | |
| 2234 | Transferaufwand an Haushalte und Organisationen ohne Erwerbscharakter | 50,00 | 200,00 | -150,00 |
| 2235 | Transferaufwand an das Ausland | | | |
| 2236 | Investitions- und Tilgungszuschüsse zwischen Unternehmungen und Betrieben der Gebietskörperschaft und der Gebietskörperschaft | | | |
| 2237 | Nicht finanzierungswirksamer Transferaufwand | | | |
| **224** | **Finanzaufwand** | **0,00** | **0,00** | **0,00** |
| 2241 | Zinsen aus Finanzschulden, Finanzierungsleasing, Forderungskauf und derivativen Finanzinstrumenten mit Grundgeschäft | | | |
| 2242 | Zinsen und sonstige Aufwendungen aus derivativen Finanzinstrumenten ohne Grundgeschäft | | | |
| 2243 | Gewinnentnahmen von Unternehmungen und marktbestimmten Betrieben der Gebietskörperschaft (innerhalb der Gebietskörperscha | | | |
| 2244 | Sonstiger Finanzaufwand | | | |
| 2245 | Nicht finanzierungswirksamer Finanzaufwand | | | |
| **22** | **Summe Aufwendungen** | **144.198,44** | **141.700,00** | **2.498,44** |
| **SA0** | **Saldo (0) Nettoergebnis (21 - 22)** | **-144.198,44** | **-141.700,00** | **-2.498,44** |
| **230** | **Entnahmen von Haushaltsrücklagen** | **0,00** | **0,00** | **0,00** |
| 2301 | Entnahmen von Haushaltsrücklagen | | | |
| **240** | **Zuweisung an Haushaltsrücklagen** | **0,00** | **0,00** | **0,00** |
| 2401 | Zuweisung an Haushaltsrücklagen | | | |
| **23** | **Summe Haushaltsrücklagen** | **0,00** | **0,00** | **0,00** |
| **SA00** | **Nettoergebnis nach Zuweisung und Entnahmen von Haushaltsrücklagen (Saldo 0 +/- SU23)** | **-144.198,44** | **-141.700,00** | **-2.498,44** |

ENTWURF

## Straßen- und Wasserbau, Verkehr (Gruppe 6)

| MVAG | Mittelverwendungs- und aufbringungsgruppen (1. und 2. Ebene) | RA 2023 | VA 2023 | RA - VA |
|---|---|---|---|---|
| **211** | **Erträge aus der operativen Verwaltungstätigkeit** | **9.259,44** | **12.200,00** | **-2.940,56** |
| 2111 | Erträge aus eigenen Abgaben | | | |
| 2112 | Erträge aus Ertragsanteilen | | | |
| 2113 | Erträge aus Gebühren | | | |
| 2114 | Erträge aus Leistungen | 4.977,00 | 5.000,00 | -23,00 |
| 2115 | Erträge aus Besitz und wirtschaftlicher Tätigkeit | | | |
| 2116 | Erträge aus Veräußerung und sonstige Erträge | 4.282,44 | 7.200,00 | -2.917,56 |
| 2117 | Nicht finanzierungswirksame operative Erträge | | | |
| **212** | **Erträge aus Transfers** | **60.923,49** | **32.300,00** | **28.623,49** |
| 2121 | Transferertrag von Trägern des öffentlichen Rechts | 54.600,00 | 29.100,00 | 25.500,00 |
| 2122 | Transferertrag von Beteiligungen | | | |
| 2123 | Transferertrag von Unternehmen (mit Finanzunternehmen) | | | |
| 2124 | Transferertrag von Haushalten und Organisationen ohne Erwerbscharakter | | | |
| 2125 | Transferertrag vom Ausland | | | |
| 2126 | Investitions- und Tilgungszuschüsse zwischen Unternehmungen und Betrieben der Gebietskörperschaft und der Gebietskörperschaft | | | |
| 2127 | Nicht finanzierungswirksamer Transferertrag | 6.323,49 | 3.200,00 | 3.123,49 |
| **213** | **Finanzerträge** | **0,00** | **0,00** | **0,00** |
| 2131 | Erträge aus Zinsen | | | |
| 2132 | Erträge aus Zinsen aus derivativen Finanzinstrumenten ohne Grundgeschäft | | | |
| 2133 | Erträge aus Gewinnentnahmen von marktbestimmten Betrieben | | | |
| 2134 | Sonstige Finanzerträge | | | |
| 2135 | Erträge aus Dividenden/Gewinnausschüttungen | | | |
| 2136 | Sonstige nicht finanzierungswirksame Finanzerträge | | | |
| **21** | **Summe Erträge** | **70.182,93** | **44.500,00** | **25.682,93** |
| **221** | **Personalaufwand** | **6.683,26** | **12.900,00** | **-6.216,74** |
| 2211 | Personalaufwand (Bezüge, Nebengeb., Mehrleistungen) | 5.012,60 | 11.700,00 | -6.687,40 |
| 2212 | Gesetzlicher und freiwilliger Sozialaufwand | 1.670,66 | 1.200,00 | 470,66 |
| 2213 | Sonstiger Personalaufwand | | | |
| 2214 | Nicht finanzierungswirksamer Personalaufwand | | | |
| **222** | **Sachaufwand (ohne Transferaufwand)** | **174.956,54** | **168.900,00** | **6.056,54** |
| 2221 | Gebrauchs- und Verbrauchsgüter, Handelswaren | 3.951,20 | 4.200,00 | -248,80 |
| 2222 | Verwaltungs- und Betriebsaufwand | 3,19 | | 3,19 |
| 2223 | Leasing- und Mietaufwand | | | |
| 2224 | Instandhaltung | 4.833,58 | 7.000,00 | -2.166,42 |
| 2225 | Sonstiger Sachaufwand | 2.112,00 | 3.600,00 | -1.488,00 |
| 2226 | Nicht finanzierungswirksamer Sachaufwand | 164.056,57 | 154.100,00 | 9.956,57 |

ENTWURF

## Straßen- und Wasserbau, Verkehr (Gruppe 6)

| MVAG | Mittelverwendungs- und aufbringungsgruppen (1. und 2. Ebene) | RA 2023 | VA 2023 | RA - VA |
|---|---|---|---|---|
| **223** | **Transferaufwand (laufende Transfers und Kapitaltransfers)** | **0,00** | **0,00** | **0,00** |
| 2231 | Transferaufwand an Träger des öffentlichen Rechts | | | |
| 2232 | Transferaufwand an Beteiligungen | | | |
| 2233 | Transferaufwand an Unternehmen (mit Finanzunternehmen) | | | |
| 2234 | Transferaufwand an Haushalte und Organisationen ohne Erwerbscharakter | | | |
| 2235 | Transferaufwand an das Ausland | | | |
| 2236 | Investitions- und Tilgungszuschüsse zwischen Unternehmungen und Betrieben der Gebietskörperschaft und der Gebietskörperschaft | | | |
| 2237 | Nicht finanzierungswirksamer Transferaufwand | | | |
| **224** | **Finanzaufwand** | **4.480,05** | **3.000,00** | **1.480,05** |
| 2241 | Zinsen aus Finanzschulden, Finanzierungsleasing, Forderungskauf und derivativen Finanzinstrumenten mit Grundgeschäft | 4.480,05 | 3.000,00 | 1.480,05 |
| 2242 | Zinsen und sonstige Aufwendungen aus derivativen Finanzinstrumenten ohne Grundgeschäft | | | |
| 2243 | Gewinnentnahmen von Unternehmungen und marktbestimmten Betrieben der Gebietskörperschaft (innerhalb der Gebietskörperscha | | | |
| 2244 | Sonstiger Finanzaufwand | | | |
| 2245 | Nicht finanzierungswirksamer Finanzaufwand | | | |
| **22** | **Summe Aufwendungen** | **186.119,85** | **184.800,00** | **1.319,85** |
| **SA0** | **Saldo (0) Nettoergebnis (21 - 22)** | **-115.936,92** | **-140.300,00** | **24.363,08** |
| **230** | **Entnahmen von Haushaltsrücklagen** | **8,71** | **0,00** | **8,71** |
| 2301 | Entnahmen von Haushaltsrücklagen | 8,71 | | 8,71 |
| **240** | **Zuweisung an Haushaltsrücklagen** | **34,85** | **0,00** | **34,85** |
| 2401 | Zuweisung an Haushaltsrücklagen | 34,85 | | 34,85 |
| **23** | **Summe Haushaltsrücklagen** | **-26,14** | **0,00** | **-26,14** |
| **SA00** | **Nettoergebnis nach Zuweisung und Entnahmen von Haushaltsrücklagen (Saldo 0 +/- SU23)** | **-115.963,06** | **-140.300,00** | **24.336,94** |

ENTWURF

## Wirtschaftsförderung (Gruppe 7)

| MVAG | Mittelverwendungs- und aufbringungsgruppen (1. und 2. Ebene) | RA 2023 | VA 2023 | RA - VA |
|---|---|---|---|---|
| **211** | **Erträge aus der operativen Verwaltungstätigkeit** | **19.173,45** | **17.200,00** | **1.973,45** |
| 2111 | Erträge aus eigenen Abgaben | | | |
| 2112 | Erträge aus Ertragsanteilen | | | |
| 2113 | Erträge aus Gebühren | | | |
| 2114 | Erträge aus Leistungen | 7.340,00 | 7.300,00 | 40,00 |
| 2115 | Erträge aus Besitz und wirtschaftlicher Tätigkeit | | | |
| 2116 | Erträge aus Veräußerung und sonstige Erträge | 4.451,45 | 9.900,00 | -5.448,55 |
| 2117 | Nicht finanzierungswirksame operative Erträge | 7.382,00 | | 7.382,00 |
| **212** | **Erträge aus Transfers** | **24.577,67** | **19.900,00** | **4.677,67** |
| 2121 | Transferertrag von Trägern des öffentlichen Rechts | 7.500,00 | 7.500,00 | |
| 2122 | Transferertrag von Beteiligungen | | | |
| 2123 | Transferertrag von Unternehmen (mit Finanzunternehmen) | | | |
| 2124 | Transferertrag von Haushalten und Organisationen ohne Erwerbscharakter | | | |
| 2125 | Transferertrag vom Ausland | | | |
| 2126 | Investitions- und Tilgungszuschüsse zwischen Unternehmungen und Betrieben der Gebietskörperschaft und der Gebietskörperschaft | | | |
| 2127 | Nicht finanzierungswirksamer Transferertrag | 17.077,67 | 12.400,00 | 4.677,67 |
| **213** | **Finanzerträge** | **0,00** | **0,00** | **0,00** |
| 2131 | Erträge aus Zinsen | | | |
| 2132 | Erträge aus Zinsen aus derivativen Finanzinstrumenten ohne Grundgeschäft | | | |
| 2133 | Erträge aus Gewinnentnahmen von marktbestimmten Betrieben | | | |
| 2134 | Sonstige Finanzerträge | | | |
| 2135 | Erträge aus Dividenden/Gewinnausschüttungen | | | |
| 2136 | Sonstige nicht finanzierungswirksame Finanzerträge | | | |
| **21** | **Summe Erträge** | **43.751,12** | **37.100,00** | **6.651,12** |
| **221** | **Personalaufwand** | **0,00** | **0,00** | **0,00** |
| 2211 | Personalaufwand (Bezüge, Nebengeb., Mehrleistungen) | | | |
| 2212 | Gesetzlicher und freiwilliger Sozialaufwand | | | |
| 2213 | Sonstiger Personalaufwand | | | |
| 2214 | Nicht finanzierungswirksamer Personalaufwand | | | |
| **222** | **Sachaufwand (ohne Transferaufwand)** | **211.474,80** | **210.200,00** | **1.274,80** |
| 2221 | Gebrauchs- und Verbrauchsgüter, Handelswaren | 3.244,13 | 3.300,00 | -55,87 |
| 2222 | Verwaltungs- und Betriebsaufwand | | | |
| 2223 | Leasing- und Mietaufwand | 2.112,00 | 2.100,00 | 12,00 |
| 2224 | Instandhaltung | | 100,00 | -100,00 |
| 2225 | Sonstiger Sachaufwand | 4.085,73 | 7.500,00 | -3.414,27 |
| 2226 | Nicht finanzierungswirksamer Sachaufwand | 202.032,94 | 197.200,00 | 4.832,94 |

ENTWURF

## Wirtschaftsförderung (Gruppe 7)

| MVAG | Mittelverwendungs- und aufbringungsgruppen (1. und 2. Ebene) | RA 2023 | VA 2023 | RA - VA |
|---|---|---|---|---|
| **223** | **Transferaufwand (laufende Transfers und Kapitaltransfers)** | **19.549,44** | **19.100,00** | **449,44** |
| 2231 | Transferaufwand an Träger des öffentlichen Rechts | | | |
| 2232 | Transferaufwand an Beteiligungen | | | |
| 2233 | Transferaufwand an Unternehmen (mit Finanzunternehmen) | 2.962,71 | 3.000,00 | -37,29 |
| 2234 | Transferaufwand an Haushalte und Organisationen ohne Erwerbscharakter | 16.586,73 | 16.100,00 | 486,73 |
| 2235 | Transferaufwand an das Ausland | | | |
| 2236 | Investitions- und Tilgungszuschüsse zwischen Unternehmungen und Betrieben der Gebietskörperschaft und der Gebietskörperschaft | | | |
| 2237 | Nicht finanzierungswirksamer Transferaufwand | | | |
| **224** | **Finanzaufwand** | **0,00** | **0,00** | **0,00** |
| 2241 | Zinsen aus Finanzschulden, Finanzierungsleasing, Forderungskauf und derivativen Finanzinstrumenten mit Grundgeschäft | | | |
| 2242 | Zinsen und sonstige Aufwendungen aus derivativen Finanzinstrumenten ohne Grundgeschäft | | | |
| 2243 | Gewinnentnahmen von Unternehmungen und marktbestimmten Betrieben der Gebietskörperschaft (innerhalb der Gebietskörperscha | | | |
| 2244 | Sonstiger Finanzaufwand | | | |
| 2245 | Nicht finanzierungswirksamer Finanzaufwand | | | |
| **22** | **Summe Aufwendungen** | **231.024,24** | **229.300,00** | **1.724,24** |
| **SA0** | **Saldo (0) Nettoergebnis (21 - 22)** | **-187.273,12** | **-192.200,00** | **4.926,88** |
| **230** | **Entnahmen von Haushaltsrücklagen** | **0,00** | **0,00** | **0,00** |
| 2301 | Entnahmen von Haushaltsrücklagen | | | |
| **240** | **Zuweisung an Haushaltsrücklagen** | **0,00** | **0,00** | **0,00** |
| 2401 | Zuweisung an Haushaltsrücklagen | | | |
| **23** | **Summe Haushaltsrücklagen** | **0,00** | **0,00** | **0,00** |
| **SA00** | **Nettoergebnis nach Zuweisung und Entnahmen von Haushaltsrücklagen (Saldo 0 +/- SU23)** | **-187.273,12** | **-192.200,00** | **4.926,88** |

ENTWURF

## Dienstleistungen (Gruppe 8)

| MVAG | Mittelverwendungs- und aufbringungsgruppen (1. und 2. Ebene) | RA 2023 | VA 2023 | RA - VA |
|---|---|---|---|---|
| **211** | **Erträge aus der operativen Verwaltungstätigkeit** | **100.390,14** | **95.100,00** | **5.290,14** |
| 2111 | Erträge aus eigenen Abgaben | | | |
| 2112 | Erträge aus Ertragsanteilen | | | |
| 2113 | Erträge aus Gebühren | 45.678,64 | 45.400,00 | 278,64 |
| 2114 | Erträge aus Leistungen | 22.363,42 | 20.800,00 | 1.563,42 |
| 2115 | Erträge aus Besitz und wirtschaftlicher Tätigkeit | 23.009,84 | 20.100,00 | 2.909,84 |
| 2116 | Erträge aus Veräußerung und sonstige Erträge | 8.866,74 | 8.800,00 | 66,74 |
| 2117 | Nicht finanzierungswirksame operative Erträge | 471,50 | | 471,50 |
| **212** | **Erträge aus Transfers** | **105.231,39** | **105.200,00** | **31,39** |
| 2121 | Transferertrag von Trägern des öffentlichen Rechts | 38.986,60 | 39.000,00 | -13,40 |
| 2122 | Transferertrag von Beteiligungen | | | |
| 2123 | Transferertrag von Unternehmen (mit Finanzunternehmen) | | | |
| 2124 | Transferertrag von Haushalten und Organisationen ohne Erwerbscharakter | | | |
| 2125 | Transferertrag vom Ausland | | | |
| 2126 | Investitions- und Tilgungszuschüsse zwischen Unternehmungen und Betrieben der Gebietskörperschaft und der Gebietskörperschaft | | | |
| 2127 | Nicht finanzierungswirksamer Transferertrag | 66.244,79 | 66.200,00 | 44,79 |
| **213** | **Finanzerträge** | **0,00** | **0,00** | **0,00** |
| 2131 | Erträge aus Zinsen | | | |
| 2132 | Erträge aus Zinsen aus derivativen Finanzinstrumenten ohne Grundgeschäft | | | |
| 2133 | Erträge aus Gewinnentnahmen von marktbestimmten Betrieben | | | |
| 2134 | Sonstige Finanzerträge | | | |
| 2135 | Erträge aus Dividenden/Gewinnausschüttungen | | | |
| 2136 | Sonstige nicht finanzierungswirksame Finanzerträge | | | |
| **21** | **Summe Erträge** | **205.621,53** | **200.300,00** | **5.321,53** |
| **221** | **Personalaufwand** | **13.047,11** | **11.700,00** | **1.347,11** |
| 2211 | Personalaufwand (Bezüge, Nebengeb., Mehrleistungen) | 10.580,51 | 10.000,00 | 580,51 |
| 2212 | Gesetzlicher und freiwilliger Sozialaufwand | 2.466,60 | 1.700,00 | 766,60 |
| 2213 | Sonstiger Personalaufwand | | | |
| 2214 | Nicht finanzierungswirksamer Personalaufwand | | | |
| **222** | **Sachaufwand (ohne Transferaufwand)** | **283.833,92** | **307.400,00** | **-23.566,08** |
| 2221 | Gebrauchs- und Verbrauchsgüter, Handelswaren | 6.159,79 | 16.200,00 | -10.040,21 |
| 2222 | Verwaltungs- und Betriebsaufwand | 11.790,24 | 15.900,00 | -4.109,76 |
| 2223 | Leasing- und Mietaufwand | 411,50 | 600,00 | -188,50 |
| 2224 | Instandhaltung | 82.325,82 | 92.900,00 | -10.574,18 |
| 2225 | Sonstiger Sachaufwand | 27.134,63 | 30.400,00 | -3.265,37 |
| 2226 | Nicht finanzierungswirksamer Sachaufwand | 156.011,94 | 151.400,00 | 4.611,94 |

ENTWURF

## Dienstleistungen (Gruppe 8)

| MVAG | Mittelverwendungs- und aufbringungsgruppen (1. und 2. Ebene) | RA 2023 | VA 2023 | RA - VA |
|---|---|---|---|---|
| **223** | **Transferaufwand (laufende Transfers und Kapitaltransfers)** | **0,00** | **0,00** | **0,00** |
| 2231 | Transferaufwand an Träger des öffentlichen Rechts | | | |
| 2232 | Transferaufwand an Beteiligungen | | | |
| 2233 | Transferaufwand an Unternehmen (mit Finanzunternehmen) | | | |
| 2234 | Transferaufwand an Haushalte und Organisationen ohne Erwerbscharakter | | | |
| 2235 | Transferaufwand an das Ausland | | | |
| 2236 | Investitions- und Tilgungszuschüsse zwischen Unternehmungen und Betrieben der Gebietskörperschaft und der Gebietskörperschaft | | | |
| 2237 | Nicht finanzierungswirksamer Transferaufwand | | | |
| **224** | **Finanzaufwand** | **27.539,96** | **21.800,00** | **5.739,96** |
| 2241 | Zinsen aus Finanzschulden, Finanzierungsleasing, Forderungskauf und derivativen Finanzinstrumenten mit Grundgeschäft | 27.539,96 | 21.800,00 | 5.739,96 |
| 2242 | Zinsen und sonstige Aufwendungen aus derivativen Finanzinstrumenten ohne Grundgeschäft | | | |
| 2243 | Gewinnentnahmen von Unternehmungen und marktbestimmten Betrieben der Gebietskörperschaft (innerhalb der Gebietskörperscha | | | |
| 2244 | Sonstiger Finanzaufwand | | | |
| 2245 | Nicht finanzierungswirksamer Finanzaufwand | | | |
| **22** | **Summe Aufwendungen** | **324.420,99** | **340.900,00** | **-16.479,01** |
| **SA0** | **Saldo (0) Nettoergebnis (21 - 22)** | **-118.799,46** | **-140.600,00** | **21.800,54** |
| **230** | **Entnahmen von Haushaltsrücklagen** | **21.325,54** | **9.300,00** | **12.025,54** |
| 2301 | Entnahmen von Haushaltsrücklagen | 21.325,54 | 9.300,00 | 12.025,54 |
| **240** | **Zuweisung an Haushaltsrücklagen** | **63,04** | **3.000,00** | **-2.936,96** |
| 2401 | Zuweisung an Haushaltsrücklagen | 63,04 | 3.000,00 | -2.936,96 |
| **23** | **Summe Haushaltsrücklagen** | **21.262,50** | **6.300,00** | **14.962,50** |
| **SA00** | **Nettoergebnis nach Zuweisung und Entnahmen von Haushaltsrücklagen (Saldo 0 +/- SU23)** | **-97.536,96** | **-134.300,00** | **36.763,04** |

ENTWURF

## Finanzwirtschaft (Gruppe 9)

| MVAG | Mittelverwendungs- und aufbringungsgruppen (1. und 2. Ebene) | RA 2023 | VA 2023 | RA - VA |
|---|---|---|---|---|
| **211** | **Erträge aus der operativen Verwaltungstätigkeit** | **605.116,97** | **597.500,00** | **7.616,97** |
| 2111 | Erträge aus eigenen Abgaben | 114.132,87 | 106.100,00 | 8.032,87 |
| 2112 | Erträge aus Ertragsanteilen | 490.939,82 | 491.400,00 | -460,18 |
| 2113 | Erträge aus Gebühren | | | |
| 2114 | Erträge aus Leistungen | | | |
| 2115 | Erträge aus Besitz und wirtschaftlicher Tätigkeit | | | |
| 2116 | Erträge aus Veräußerung und sonstige Erträge | 44,28 | | 44,28 |
| 2117 | Nicht finanzierungswirksame operative Erträge | | | |
| **212** | **Erträge aus Transfers** | **273.999,53** | **261.800,00** | **12.199,53** |
| 2121 | Transferertrag von Trägern des öffentlichen Rechts | 273.999,53 | 261.800,00 | 12.199,53 |
| 2122 | Transferertrag von Beteiligungen | | | |
| 2123 | Transferertrag von Unternehmen (mit Finanzunternehmen) | | | |
| 2124 | Transferertrag von Haushalten und Organisationen ohne Erwerbscharakter | | | |
| 2125 | Transferertrag vom Ausland | | | |
| 2126 | Investitions- und Tilgungszuschüsse zwischen Unternehmungen und Betrieben der Gebietskörperschaft und der Gebietskörperschaft | | | |
| 2127 | Nicht finanzierungswirksamer Transferertrag | | | |
| **213** | **Finanzerträge** | **532,80** | **200,00** | **332,80** |
| 2131 | Erträge aus Zinsen | 532,80 | 200,00 | 332,80 |
| 2132 | Erträge aus Zinsen aus derivativen Finanzinstrumenten ohne Grundgeschäft | | | |
| 2133 | Erträge aus Gewinnentnahmen von marktbestimmten Betrieben | | | |
| 2134 | Sonstige Finanzerträge | | | |
| 2135 | Erträge aus Dividenden/Gewinnausschüttungen | | | |
| 2136 | Sonstige nicht finanzierungswirksame Finanzerträge | | | |
| **21** | **Summe Erträge** | **879.649,30** | **859.500,00** | **20.149,30** |
| **221** | **Personalaufwand** | **0,00** | **0,00** | **0,00** |
| 2211 | Personalaufwand (Bezüge, Nebengeb., Mehrleistungen) | | | |
| 2212 | Gesetzlicher und freiwilliger Sozialaufwand | | | |
| 2213 | Sonstiger Personalaufwand | | | |
| 2214 | Nicht finanzierungswirksamer Personalaufwand | | | |
| **222** | **Sachaufwand (ohne Transferaufwand)** | **170,28** | **100,00** | **70,28** |
| 2221 | Gebrauchs- und Verbrauchsgüter, Handelswaren | | | |
| 2222 | Verwaltungs- und Betriebsaufwand | | | |
| 2223 | Leasing- und Mietaufwand | 7,30 | | 7,30 |
| 2224 | Instandhaltung | 73,00 | 100,00 | -27,00 |
| 2225 | Sonstiger Sachaufwand | 89,98 | | 89,98 |
| 2226 | Nicht finanzierungswirksamer Sachaufwand | | | |

ENTWURF

## Finanzwirtschaft (Gruppe 9)

| MVAG | Mittelverwendungs- und aufbringungsgruppen (1. und 2. Ebene) | RA 2023 | VA 2023 | RA - VA |
|---|---|---|---|---|
| **223** | **Transferaufwand (laufende Transfers und Kapitaltransfers)** | **0,00** | **0,00** | **0,00** |
| 2231 | Transferaufwand an Träger des öffentlichen Rechts | | | |
| 2232 | Transferaufwand an Beteiligungen | | | |
| 2233 | Transferaufwand an Unternehmen (mit Finanzunternehmen) | | | |
| 2234 | Transferaufwand an Haushalte und Organisationen ohne Erwerbscharakter | | | |
| 2235 | Transferaufwand an das Ausland | | | |
| 2236 | Investitions- und Tilgungszuschüsse zwischen Unternehmungen und Betrieben der Gebietskörperschaft und der Gebietskörperschaft | | | |
| 2237 | Nicht finanzierungswirksamer Transferaufwand | | | |
| **224** | **Finanzaufwand** | **931,12** | **900,00** | **31,12** |
| 2241 | Zinsen aus Finanzschulden, Finanzierungsleasing, Forderungskauf und derivativen Finanzinstrumenten mit Grundgeschäft | | | |
| 2242 | Zinsen und sonstige Aufwendungen aus derivativen Finanzinstrumenten ohne Grundgeschäft | | | |
| 2243 | Gewinnentnahmen von Unternehmungen und marktbestimmten Betrieben der Gebietskörperschaft (innerhalb der Gebietskörperscha | | | |
| 2244 | Sonstiger Finanzaufwand | 931,12 | 900,00 | 31,12 |
| 2245 | Nicht finanzierungswirksamer Finanzaufwand | | | |
| **22** | **Summe Aufwendungen** | **1.101,40** | **1.000,00** | **101,40** |
| **SA0** | **Saldo (0) Nettoergebnis (21 - 22)** | **878.547,90** | **858.500,00** | **20.047,90** |
| **230** | **Entnahmen von Haushaltsrücklagen** | **483.802,42** | **0,00** | **483.802,42** |
| 2301 | Entnahmen von Haushaltsrücklagen | 483.802,42 | | 483.802,42 |
| **240** | **Zuweisung an Haushaltsrücklagen** | **307.580,21** | **200,00** | **307.380,21** |
| 2401 | Zuweisung an Haushaltsrücklagen | 307.580,21 | 200,00 | 307.380,21 |
| **23** | **Summe Haushaltsrücklagen** | **176.222,21** | **-200,00** | **176.422,21** |
| **SA00** | **Nettoergebnis nach Zuweisung und Entnahmen von Haushaltsrücklagen (Saldo 0 +/- SU23)** | **1.054.770,11** | **858.300,00** | **196.470,11** |

ENTWURF

Finanzierungshaushalt Gesamt 1. Ebene (Anlage 1b)
- interne Vergütungen enthalten

ENTWURF

ENTWURF

| MVAG | Mittelverwendungs- und aufbringungsgruppen (1. Ebene) | RA 2023 | VA 2023 | RA - VA |
|---|---|---|---|---|
| **OPERATIVE GEBARUNG** | | | | |
| 311 | Einzahlungen aus der operativen Verwaltungstätigkeit | 750.220,35 | 776.800,00 | -26.579,65 |
| 312 | Einzahlungen aus Transfers (ohne Kapitaltransfers) | 378.686,13 | 341.000,00 | 37.686,13 |
| 313 | Einzahlungen aus Finanzerträgen | 532,80 | 200,00 | 332,80 |
| **31** | **Summe Einzahlungen operative Gebarung** | **1.129.439,28** | **1.118.000,00** | **11.439,28** |
| 321 | Auszahlungen aus Personalaufwand | 148.511,40 | 151.000,00 | -2.488,60 |
| 322 | Auszahlungen aus Sachaufwand (ohne Transferaufwand) | 379.387,91 | 488.300,00 | -108.912,09 |
| 323 | Auszahlungen aus Transfers (ohne Kapitaltransfers) | 306.569,87 | 300.500,00 | 6.069,87 |
| 324 | Auszahlungen aus Finanzaufwand | 32.951,13 | 25.700,00 | 7.251,13 |
| **32** | **Summe Auszahlungen operative Gebarung** | **867.420,31** | **965.500,00** | **-98.079,69** |
| **SA1** | **Saldo (1) Geldfluss aus der Operativen Gebarung (31 – 32)** | **262.018,97** | **152.500,00** | **109.518,97** |
| **INVESTIVE GEBARUNG** | | | | |
| 331 | Einzahlungen aus der Investitionstätigkeit | 8.918,00 | 12.000,00 | -3.082,00 |
| 332 | Einzahlungen aus der Rückzahlung von Darlehen sowie gewährten Vorschüssen | | | |
| 333 | Einzahlungen aus Kapitaltransfers | 83.701,71 | 220.100,00 | -136.398,29 |
| **33** | **Summe Einzahlungen investive Gebarung** | **92.619,71** | **232.100,00** | **-139.480,29** |
| 341 | Auszahlungen aus der Investitionstätigkeit | 212.195,46 | 363.200,00 | -151.004,54 |
| 342 | Auszahlungen von gewährten Darlehen sowie gewährten Vorschüssen | | | |
| 343 | Auszahlungen aus Kapitaltransfers | 16.174,87 | 23.400,00 | -7.225,13 |
| **34** | **Summe Auszahlungen investive Gebarung** | **228.370,33** | **386.600,00** | **-158.229,67** |
| **SA2** | **Saldo (2) Geldfluss aus der Investiven Gebarung (33 – 34)** | **-135.750,62** | **-154.500,00** | **18.749,38** |
| **SA3** | **Saldo (3) Nettofinanzierungssaldo (Saldo 1 + Saldo 2)** | **126.268,35** | **-2.000,00** | **128.268,35** |

ENTWURF

| MVAG | Mittelverwendungs- und aufbringungsgruppen (1. Ebene) | RA 2023 | VA 2023 | RA - VA |
|---|---|---|---|---|
| **FINANZIERUNGSTÄTIGKEIT** | | | | |
| 351 | Einzahlungen aus der Aufnahme von Finanzschulden | 903,31 | 900,00 | 3,31 |
| 353 | Einzahlungen infolge eines Kapitaltausch bei derivativen Finanzinstrumenten mit Grundgeschäft | | | |
| 355 | Einzahlungen aus dem Abgang von Finanzinstrumenten | | | |
| **35** | **Summe Einzahlungen aus der Finanzierungstätigkeit** | **903,31** | **900,00** | **3,31** |
| 361 | Auszahlungen aus der Tilgung von Finanzschulden | 162.286,73 | 215.900,00 | -53.613,27 |
| 363 | Auszahlungen infolge eines Kapitaltausch bei derivativen Finanzinstrumenten mit Grundgeschäft | | | |
| 365 | Auszahlungen für den Erwerb von Finanzinstrumenten | | | |
| **36** | **Summe Auszahlungen aus der Finanzierungstätigkeit** | **162.286,73** | **215.900,00** | **-53.613,27** |
| **SA4** | **Saldo (4) Geldfluss aus der Finanzierungstätigkeit (35 – 36)** | **-161.383,42** | **-215.000,00** | **53.616,58** |
| **SA5** | **Saldo (5) Geldfluss aus der voranschlagswirksamen Gebarung (Saldo 3 + Saldo 4)** | **-35.115,07** | **-217.000,00** | **181.884,93** |
| **411** | **Einzahlungen aus nicht voranschlagswirksamen Forderungen** | **280.210,49** | | |
| **412** | **Einzahlungen aus nicht voranschlagswirksamen Verbindlichkeiten** | **298.392,10** | | |
| **413** | **Einzahlungen aus der Aufnahme von zur Kassenstärkung eingegangenen Geldverbindlichkeiten (Barvorlagen)** | **27.570,00** | | |
| **41** | **Summe Einzahlungen aus der nicht voranschlagswirksamen Gebarung** | **606.172,59** | | |
| **421** | **Auszahlungen aus nicht voranschlagswirksamen Forderungen** | **270.924,10** | | |
| **422** | **Auszahlungen aus nicht voranschlagswirksamen Verbindlichkeiten** | **302.389,29** | | |
| **423** | **Auszahlungen zur Tilgung von zur Kassenstärkung eingegangenen Geldverbindlichkeiten (Barvorlagen)** | **30.670,00** | | |
| **42** | **Summe Auszahlungen aus der nicht voranschlagswirksamen Gebarung** | **603.983,39** | | |
| **SA6** | **Geldfluss aus der nicht voranschlagswirksamen Gebarung** | **2.189,20** | | |
| **SA7** | **Veränderung an Liquiden Mitteln (Saldo 5 + Saldo 6)** | **-32.925,87** | | |
| | **Anfangsbestand liquide Mittel (115 zum 31.12.2022)** | **491.327,79** | | |
| | **Endbestand liquide Mittel (115 zum 31.12.2023)** | **458.401,92** | | |
| | **davon Zahlungsmittelreserven (1152 zum 31.12.2023)** | **140.649,04** | | |

ENTWURF

Finanzierungshaushalt Gesamt 1. und 2. Ebene (Anlage 1b)
- interne Vergütungen enthalten

ENTWURF

ENTWURF

| MVAG | Mittelverwendungs- und aufbringungsgruppen (1. und 2. Ebene) | RA 2023 | VA 2023 | RA - VA |
|---|---|---|---|---|
| **311** | **Einzahlungen aus der operativen Verwaltungstätigkeit** | **750.220,35** | **776.800,00** | **-26.579,65** |
| 3111 | Einzahlungen aus eigenen Abgaben | 115.396,63 | 106.100,00 | 9.296,63 |
| 3112 | Einzahlungen aus Ertragsanteilen | 490.939,82 | 491.400,00 | -460,18 |
| 3113 | Einzahlungen aus Gebühren | 45.933,05 | 45.400,00 | 533,05 |
| 3114 | Einzahlungen aus Leistungen | 41.923,06 | 39.200,00 | 2.723,06 |
| 3115 | Einzahlungen aus Besitz und wirtschaftlicher Tätigkeit | 32.823,54 | 31.300,00 | 1.523,54 |
| 3116 | Einzahlungen aus Veräußerung von geringwertigen Wirtschaftsgütern (GWG) und sonstige Einzahlungen | 23.204,25 | 63.400,00 | -40.195,75 |
| **312** | **Einzahlungen aus Transfers (ohne Kapitaltransfers)** | **378.686,13** | **341.000,00** | **37.686,13** |
| 3121 | Transferzahlungen von Trägern des öffentlichen Rechts | 378.686,13 | 341.000,00 | 37.686,13 |
| 3122 | Transferzahlungen von Beteiligungen | | | |
| 3123 | Transferzahlungen von Unternehmen (inkl. Finanzunternehmen) | | | |
| 3124 | Transferzahlungen von Haushalte und Organisationen ohne Erwerbscharakter | | | |
| 3125 | Transferzahlungen vom Ausland | | | |
| 3126 | Investitions- und Tilgungszuschüsse zwischen Unternehmungen und Betrieben der Gebietskörperschaft und der Gebietskörperschaft | | | |
| **313** | **Einzahlungen aus Finanzerträgen** | **532,80** | **200,00** | **332,80** |
| 3131 | Einzahlungen aus Zinserträgen | 532,80 | 200,00 | 332,80 |
| 3133 | Einzahlungen aus Gewinnentnahmen von marktbestimmten Betrieben | | | |
| 3134 | Sonstige Einzahlungen aus Finanzerträgen | | | |
| 3135 | Einzahlungen aus Dividenden/Gewinnausschüttungen | | | |
| **31** | **Summe Einzahlungen operative Gebarung** | **1.129.439,28** | **1.118.000,00** | **11.439,28** |
| **321** | **Auszahlungen aus Personalaufwand** | **148.511,40** | **151.000,00** | **-2.488,60** |
| 3211 | Auszahlungen für Personalaufwand Bezüge, Nebengebühren, und Mehrleistungsvergütungen) | 115.462,94 | 119.700,00 | -4.237,06 |
| 3212 | Auszahlungen für gesetzliche und freiwillige Sozialaufwendungen | 33.048,46 | 31.300,00 | 1.748,46 |
| 3213 | Auszahlungen aus sonstigem Personalaufwand | | | |
| **322** | **Auszahlungen aus Sachaufwand (ohne Transferaufwand)** | **379.387,91** | **488.300,00** | **-108.912,09** |
| 3221 | Auszahlungen für Gebrauchs- und Verbrauchsgüter, Handelswaren | 30.280,46 | 49.000,00 | -18.719,54 |
| 3222 | Auszahlungen für Verwaltungs- und Betriebsaufwand | 39.116,92 | 50.700,00 | -11.583,08 |
| 3223 | Auszahlungen für Leasing- und Mietaufwand | 3.655,80 | 3.900,00 | -244,20 |
| 3224 | Auszahlungen für Instandhaltung | 106.320,90 | 138.800,00 | -32.479,10 |
| 3225 | Sonstige Auszahlungen aus Sachaufwand | 200.013,83 | 245.900,00 | -45.886,17 |
| **323** | **Auszahlungen aus Transfers (ohne Kapitaltransfers)** | **306.569,87** | **300.500,00** | **6.069,87** |
| 3231 | Transferzahlungen an Träger des öffentlichen Rechts | 266.523,12 | 262.600,00 | 3.923,12 |
| 3232 | Transferzahlungen an Beteiligungen | | | |
| 3233 | Transferzahlungen an Unternehmen (inkl. Finanzunternehmen) | 2.962,71 | 3.000,00 | -37,29 |
| 3234 | Transferzahlungen an Haushalte und Organisationen ohne Erwerbscharakter | 37.084,04 | 34.900,00 | 2.184,04 |

ENTWURF

| MVAG | Mittelverwendungs- und aufbringungsgruppen (1. und 2. Ebene) | RA 2023 | VA 2023 | RA - VA |
|---|---|---|---|---|
| 3235 | Transferzahlungen an das Ausland | | | |
| 3236 | Investitions- und Tilgungszuschüsse zwischen Unternehmungen und Betrieben der Gebietskörperschaft und der Gebietskörperschaft | | | |
| **324** | **Auszahlungen aus Finanzaufwand** | **32.951,13** | **25.700,00** | **7.251,13** |
| 3241 | Auszahlungen für Zinsaufwand, für Finanzierungsleasing, für Forderungskauf, für Finanzschulden und derivative Finanzinstrumente m | 32.020,01 | 24.800,00 | 7.220,01 |
| 3242 | Auszahlungen für Zinsen aus derivativen Finanzinstrumenten ohne Grundgeschäft | | | |
| 3243 | Auszahlung aus Gewinnentnahmen von marktbestimmten Betrieben | | | |
| 3244 | Sonstige Auszahlungen aus Finanzaufwendungen | 931,12 | 900,00 | 31,12 |
| **32** | **Summe Auszahlungen operative Gebarung** | **867.420,31** | **965.500,00** | **-98.079,69** |
| **SA1** | **Saldo (1) Geldfluss aus der Operativen Gebarung (31 – 32)** | **262.018,97** | **152.500,00** | **109.518,97** |
| **331** | **Einzahlungen aus der Investitionstätigkeit** | **8.918,00** | **12.000,00** | **-3.082,00** |
| 3311 | Einzahlungen aus der Veräußerung von immateriellem Vermögen | | | |
| 3312 | Einzahlungen aus der Veräußerung von Grundstücken und Grundstückeinrichtungen | 8.918,00 | 12.000,00 | -3.082,00 |
| 3313 | Einzahlungen aus der Veräußerung von Gebäuden und Bauten | | | |
| 3314 | Einzahlungen aus der Veräußerung von technischen Anlagen, Fahrzeuge und Maschinen | | | |
| 3315 | Einzahlungen aus der Veräußerung von Amts-, Betriebs- und Geschäftsausstattung | | | |
| 3316 | Einzahlungen aus der Veräußerung von Kulturgütern | | | |
| 3317 | Einzahlungen aus der Veräußerung von Beteiligungen | | | |
| **332** | **Einzahlungen aus der Rückzahlung von Darlehen sowie gewährten Vorschüssen** | **0,00** | **0,00** | **0,00** |
| 3321 | Einzahlungen aus Darlehen an Träger des öffentlichen Rechts | | | |
| 3322 | Einzahlungen aus Darlehen an Beteiligungen | | | |
| 3323 | Einzahlungen aus Darlehen an Unternehmen und Haushalte | | | |
| 3325 | Einzahlungen aus Vorschüssen und Anzahlungen | | | |
| **333** | **Einzahlungen aus Kapitaltransfers** | **83.701,71** | **220.100,00** | **-136.398,29** |
| 3331 | Kapitaltransferzahlungen von Trägern des öffentlichen Rechts | 63.936,12 | 205.600,00 | -141.663,88 |
| 3332 | Kapitaltransferzahlungen von Beteiligungen | | | |
| 3333 | Kapitaltransferzahlungen von Unternehmen | | | |
| 3334 | Kapitaltransferzahlungen von Haushalten und Organisationen ohne Erwerbscharakter | 19.765,59 | 14.500,00 | 5.265,59 |
| 3335 | Kapitaltransferzahlungen vom Ausland | | | |
| **33** | **Summe Einzahlungen investive Gebarung** | **92.619,71** | **232.100,00** | **-139.480,29** |
| **341** | **Auszahlungen aus der Investitionstätigkeit** | **212.195,46** | **363.200,00** | **-151.004,54** |
| 3411 | Auszahlungen für den Erwerb von immateriellem Vermögen | 3.014,76 | 10.000,00 | -6.985,24 |
| 3412 | Auszahlungen für den Erwerb von Grundstücken und Grundstückseinrichtungen | 151.709,74 | 289.300,00 | -137.590,26 |
| 3413 | Auszahlungen für den Erwerb von Gebäuden und Bauten | 56.037,97 | 55.800,00 | 237,97 |
| 3414 | Auszahlungen für den Erwerb von technischen Anlagen, Fahrzeuge und Maschinen | 435,83 | 500,00 | -64,17 |

ENTWURF

| MVAG | Mittelverwendungs- und aufbringungsgruppen (1. und 2. Ebene) | RA 2023 | VA 2023 | RA - VA |
|---|---|---|---|---|
| 3415 | Auszahlungen für den Erwerb von Amts-, Betriebs- und Geschäftsausstattung | 947,16 | 7.600,00 | -6.652,84 |
| 3416 | Auszahlungen für den Erwerb von Kulturgütern | | | |
| 3417 | Auszahlungen für den Erwerb von Beteiligungen | 50,00 | | 50,00 |
| **342** | **Auszahlungen von gewährten Darlehen sowie gewährten Vorschüssen** | **0,00** | **0,00** | **0,00** |
| 3421 | Auszahlung von Darlehen an Träger des öffentlichen Rechts | | | |
| 3422 | Auszahlung von Darlehen an Beteiligungen | | | |
| 3423 | Auszahlung von Darlehen an Unternehmen und Haushalte | | | |
| 3425 | Auszahlungen von Vorschüssen und Anzahlungen | | | |
| **343** | **Auszahlungen aus Kapitaltransfers** | **16.174,87** | **23.400,00** | **-7.225,13** |
| 3431 | Kapitaltransferzahlungen an Träger des öffentlichen Rechts | 11.200,00 | 19.100,00 | -7.900,00 |
| 3432 | Kapitaltransferzahlungen an Beteiligungen | | | |
| 3433 | Kapitaltransferzahlungen an Unternehmen (Finanzunternehmen) | | | |
| 3434 | Kapitaltransferzahlungen an Haushalte und Organisationen ohne Erwerbscharakter | 4.974,87 | 4.300,00 | 674,87 |
| 3435 | Kapitaltransferzahlungen an das Ausland | | | |
| **34** | **Summe Auszahlungen investive Gebarung** | **228.370,33** | **386.600,00** | **-158.229,67** |
| **SA2** | **Saldo (2) Geldfluss aus der Investiven Gebarung (33 – 34)** | **-135.750,62** | **-154.500,00** | **18.749,38** |
| **SA3** | **Saldo (3) Nettofinanzierungssaldo (Saldo 1 + Saldo 2)** | **126.268,35** | **-2.000,00** | **128.268,35** |
| **351** | **Einzahlungen aus der Aufnahme von Finanzschulden** | **903,31** | **900,00** | **3,31** |
| 3511 | Einzahlungen aus empfangenen Darlehen von öffentlichen Körperschaften und Rechtsträgern | 903,31 | 900,00 | 3,31 |
| 3512 | Einzahlungen aus empfangenen Darlehen von Beteiligungen | | | |
| 3513 | Einzahlungen aus empfangenen Darlehen von Unternehmen und privaten Haushalten | | | |
| 3514 | Einzahlungen aus Finanzschulden (Finanzunternehmen) | | | |
| **353** | **Einzahlungen infolge eines Kapitaltausch bei derivativen Finanzinstrumenten mit Grundgeschäft** | **0,00** | **0,00** | **0,00** |
| 3530 | Einzahlungen infolge eines Kapitaltausch bei derivativen Finanzinstrumenten mit Grundgeschäft | | | |
| **355** | **Einzahlungen aus dem Abgang von Finanzinstrumenten** | **0,00** | **0,00** | **0,00** |
| 3550 | Einzahlungen aus dem Abgang von Finanzinstrumenten | | | |
| **35** | **Summe Einzahlungen aus der Finanzierungstätigkeit** | **903,31** | **900,00** | **3,31** |
| **361** | **Auszahlungen aus der Tilgung von Finanzschulden** | **162.286,73** | **215.900,00** | **-53.613,27** |
| 3611 | Auszahlungen aus empfangenen Darlehen von öffentlichen Körperschaften und Rechtsträgern | | | |
| 3612 | Auszahlungen aus empfangenen Darlehen von Beteiligungen | | | |
| 3613 | Auszahlungen aus empfangenen Darlehen von Unternehmen und privaten Haushalten | | | |
| 3614 | Auszahlungen aus Finanzschulden | 162.286,73 | 215.900,00 | -53.613,27 |

ENTWURF

| MVAG | Mittelverwendungs- und aufbringungsgruppen (1. und 2. Ebene) | RA 2023 | VA 2023 | RA - VA |
|---|---|---|---|---|
| 3615 | Auszahlung aus der Rückzahlung von Leasingverbindlichkeiten | | | |
| **363** | **Auszahlungen infolge eines Kapitaltausch bei derivativen Finanzinstrumenten mit Grundgeschäft** | **0,00** | **0,00** | **0,00** |
| 3630 | Auszahlungen infolge eines Kapitaltausch bei derivativen Finanzinstrumenten mit Grundgeschäft | | | |
| **365** | **Auszahlungen für den Erwerb von Finanzinstrumenten** | **0,00** | **0,00** | **0,00** |
| 3650 | Auszahlungen für den Erwerb von Finanzinstrumenten | | | |
| **36** | **Summe Auszahlungen aus der Finanzierungstätigkeit** | **162.286,73** | **215.900,00** | **-53.613,27** |
| **SA4** | **Saldo (4) Geldfluss aus der Finanzierungstätigkeit (35 – 36)** | **-161.383,42** | **-215.000,00** | **53.616,58** |
| **SA5** | **Saldo (5) Geldfluss aus der voranschlagswirksamen Gebarung (Saldo 3 + Saldo 4)** | **-35.115,07** | **-217.000,00** | **181.884,93** |
| **411** | **Einzahlungen aus nicht voranschlagswirksamen Forderungen** | **280.210,49** | | |
| 4110 | Einzahlungen aus nicht voranschlagswirksamen Forderungen | 280.210,49 | | |
| **412** | **Einzahlungen aus nicht voranschlagswirksamen Verbindlichkeiten** | **298.392,10** | | |
| 4120 | Einzahlungen aus nicht voranschlagswirksamen Verbindlichkeiten | 298.392,10 | | |
| **413** | **Einzahlungen aus der Aufnahme von zur Kassenstärkung eingegangenen Geldverbindlichkeiten (Barvorlagen)** | **27.570,00** | | |
| 4130 | Einzahlungen aus der Aufnahme von zur Kassenstärkung eingegangenen Geldverbindlichkeiten (Barvorlagen) | 27.570,00 | | |
| **41** | **Summe Einzahlungen aus der nicht voranschlagswirksamen Gebarung** | **606.172,59** | | |
| **421** | **Auszahlungen aus nicht voranschlagswirksamen Forderungen** | **270.924,10** | | |
| 4210 | Auszahlungen aus nicht voranschlagswirksamen Forderungen | 270.924,10 | | |
| **422** | **Auszahlungen aus nicht voranschlagswirksamen Verbindlichkeiten** | **302.389,29** | | |
| 4220 | Auszahlungen aus nicht voranschlagswirksamen Verbindlichkeiten | 302.389,29 | | |
| **423** | **Auszahlungen zur Tilgung von zur Kassenstärkung eingegangenen Geldverbindlichkeiten (Barvorlagen)** | **30.670,00** | | |
| 4230 | Auszahlungen zur Tilgung von zur Kassenstärkung eingegangenen Geldverbindlichkeiten (Barvorlagen) | 30.670,00 | | |
| **42** | **Summe Auszahlungen aus der nicht voranschlagswirksamen Gebarung** | **603.983,39** | | |
| **SA6** | **Geldfluss aus der nicht voranschlagswirksamen Gebarung** | **2.189,20** | | |
| **SA7** | **Veränderung an Liquiden Mitteln (Saldo 5 + Saldo 6)** | **-32.925,87** | | |
| | **Anfangsbestand liquide Mittel (115 zum 31.12.2022)** | **491.327,79** | | |
| | **Endbestand liquide Mittel (115 zum 31.12.2023)** | **458.401,92** | | |
| | **davon Zahlungsmittelreserven (1152 zum 31.12.2023)** | **140.649,04** | | |

ENTWURF

# Finanzierungshaushalt Bereichsbudget 1. und 2. Ebene
(Anlage 1b)

ENTWURF

ENTWURF

## Vertretungskörper und allgemeine Verwaltung (Gruppe 0)

| MVAG | Mittelverwendungs- und aufbringungsgruppen (1. und 2. Ebene) | RA 2023 | VA 2023 | RA - VA |
|---|---|---|---|---|
| **311** | **Einzahlungen aus der operativen Verwaltungstätigkeit** | **13.524,00** | **13.500,00** | **24,00** |
| 3111 | Einzahlungen aus eigenen Abgaben | | | |
| 3112 | Einzahlungen aus Ertragsanteilen | | | |
| 3113 | Einzahlungen aus Gebühren | | | |
| 3114 | Einzahlungen aus Leistungen | 2.521,16 | 2.100,00 | 421,16 |
| 3115 | Einzahlungen aus Besitz und wirtschaftlicher Tätigkeit | 10.688,00 | 11.200,00 | -512,00 |
| 3116 | Einzahlungen aus Veräußerung von geringwertigen Wirtschaftsgütern (GWG) und sonstige Einzahlungen | 314,84 | 200,00 | 114,84 |
| **312** | **Einzahlungen aus Transfers (ohne Kapitaltransfers)** | **0,00** | **0,00** | **0,00** |
| 3121 | Transferzahlungen von Trägern des öffentlichen Rechts | | | |
| 3122 | Transferzahlungen von Beteiligungen | | | |
| 3123 | Transferzahlungen von Unternehmen (inkl. Finanzunternehmen) | | | |
| 3124 | Transferzahlungen von Haushalte und Organisationen ohne Erwerbscharakter | | | |
| 3125 | Transferzahlungen vom Ausland | | | |
| 3126 | Investitions- und Tilgungszuschüsse zwischen Unternehmungen und Betrieben der Gebietskörperschaft und der Gebietskörperschaft | | | |
| **313** | **Einzahlungen aus Finanzerträgen** | **0,00** | **0,00** | **0,00** |
| 3131 | Einzahlungen aus Zinserträgen | | | |
| 3133 | Einzahlungen aus Gewinnentnahmen von marktbestimmten Betrieben | | | |
| 3134 | Sonstige Einzahlungen aus Finanzerträgen | | | |
| 3135 | Einzahlungen aus Dividenden/Gewinnausschüttungen | | | |
| **31** | **Summe Einzahlungen operative Gebarung** | **13.524,00** | **13.500,00** | **24,00** |
| **321** | **Auszahlungen aus Personalaufwand** | **78.696,07** | **75.400,00** | **3.296,07** |
| 3211 | Auszahlungen für Personalaufwand Bezüge, Nebengebühren, und Mehrleistungsvergütungen) | 59.203,50 | 55.600,00 | 3.603,50 |
| 3212 | Auszahlungen für gesetzliche und freiwillige Sozialaufwendungen | 19.492,57 | 19.800,00 | -307,43 |
| 3213 | Auszahlungen aus sonstigem Personalaufwand | | | |
| **322** | **Auszahlungen aus Sachaufwand (ohne Transferaufwand)** | **162.505,36** | **182.000,00** | **-19.494,64** |
| 3221 | Auszahlungen für Gebrauchs- und Verbrauchsgüter, Handelswaren | 2.905,48 | 5.700,00 | -2.794,52 |
| 3222 | Auszahlungen für Verwaltungs- und Betriebsaufwand | 9.450,23 | 14.200,00 | -4.749,77 |
| 3223 | Auszahlungen für Leasing- und Mietaufwand | 375,00 | 400,00 | -25,00 |
| 3224 | Auszahlungen für Instandhaltung | 4.396,43 | 5.900,00 | -1.503,57 |
| 3225 | Sonstige Auszahlungen aus Sachaufwand | 145.378,22 | 155.800,00 | -10.421,78 |
| **323** | **Auszahlungen aus Transfers (ohne Kapitaltransfers)** | **15.696,45** | **19.900,00** | **-4.203,55** |
| 3231 | Transferzahlungen an Träger des öffentlichen Rechts | 256,54 | 3.600,00 | -3.343,46 |
| 3232 | Transferzahlungen an Beteiligungen | | | |
| 3233 | Transferzahlungen an Unternehmen (inkl. Finanzunternehmen) | | | |

ENTWURF

## Vertretungskörper und allgemeine Verwaltung (Gruppe 0)

| MVAG | Mittelverwendungs- und aufbringungsgruppen (1. und 2. Ebene) | RA 2023 | VA 2023 | RA - VA |
|---|---|---|---|---|
| 3234 | Transferzahlungen an Haushalte und Organisationen ohne Erwerbscharakter | 15.439,91 | 16.300,00 | -860,09 |
| 3235 | Transferzahlungen an das Ausland | | | |
| 3236 | Investitions- und Tilgungszuschüsse zwischen Unternehmungen und Betrieben der Gebietskörperschaft und der Gebietskörperschaft | | | |
| **324** | **Auszahlungen aus Finanzaufwand** | **0,00** | **0,00** | **0,00** |
| 3241 | Auszahlungen für Zinsaufwand, für Finanzierungsleasing, für Forderungskauf, für Finanzschulden und derivative Finanzinstrumente m | | | |
| 3242 | Auszahlungen für Zinsen aus derivativen Finanzinstrumenten ohne Grundgeschäft | | | |
| 3243 | Auszahlung aus Gewinnentnahmen von marktbestimmten Betrieben | | | |
| 3244 | Sonstige Auszahlungen aus Finanzaufwendungen | | | |
| **32** | **Summe Auszahlungen operative Gebarung** | **256.897,88** | **277.300,00** | **-20.402,12** |
| **SA1** | **Saldo (1) Geldfluss aus der Operativen Gebarung (31 – 32)** | **-243.373,88** | **-263.800,00** | **20.426,12** |
| **331** | **Einzahlungen aus der Investitionstätigkeit** | **0,00** | **0,00** | **0,00** |
| 3311 | Einzahlungen aus der Veräußerung von immateriellem Vermögen | | | |
| 3312 | Einzahlungen aus der Veräußerung von Grundstücken und Grundstückeinrichtungen | | | |
| 3313 | Einzahlungen aus der Veräußerung von Gebäuden und Bauten | | | |
| 3314 | Einzahlungen aus der Veräußerung von technischen Anlagen, Fahrzeuge und Maschinen | | | |
| 3315 | Einzahlungen aus der Veräußerung von Amts-, Betriebs- und Geschäftsausstattung | | | |
| 3316 | Einzahlungen aus der Veräußerung von Kulturgütern | | | |
| 3317 | Einzahlungen aus der Veräußerung von Beteiligungen | | | |
| **332** | **Einzahlungen aus der Rückzahlung von Darlehen sowie gewährten Vorschüssen** | **0,00** | **0,00** | **0,00** |
| 3321 | Einzahlungen aus Darlehen an Träger des öffentlichen Rechts | | | |
| 3322 | Einzahlungen aus Darlehen an Beteiligungen | | | |
| 3323 | Einzahlungen aus Darlehen an Unternehmen und Haushalte | | | |
| 3325 | Einzahlungen aus Vorschüssen und Anzahlungen | | | |
| **333** | **Einzahlungen aus Kapitaltransfers** | **0,00** | **0,00** | **0,00** |
| 3331 | Kapitaltransferzahlungen von Trägern des öffentlichen Rechts | | | |
| 3332 | Kapitaltransferzahlungen von Beteiligungen | | | |
| 3333 | Kapitaltransferzahlungen von Unternehmen | | | |
| 3334 | Kapitaltransferzahlungen von Haushalten und Organisationen ohne Erwerbscharakter | | | |
| 3335 | Kapitaltransferzahlungen vom Ausland | | | |
| **33** | **Summe Einzahlungen investive Gebarung** | **0,00** | **0,00** | **0,00** |
| **341** | **Auszahlungen aus der Investitionstätigkeit** | **3.014,76** | **11.000,00** | **-7.985,24** |
| 3411 | Auszahlungen für den Erwerb von immateriellem Vermögen | 3.014,76 | 10.000,00 | -6.985,24 |

ENTWURF

## Vertretungskörper und allgemeine Verwaltung (Gruppe 0)

| MVAG | Mittelverwendungs- und aufbringungsgruppen (1. und 2. Ebene) | RA 2023 | VA 2023 | RA - VA |
|---|---|---|---|---|
| 3412 | Auszahlungen für den Erwerb von Grundstücken und Grundstückseinrichtungen | | | |
| 3413 | Auszahlungen für den Erwerb von Gebäuden und Bauten | | | |
| 3414 | Auszahlungen für den Erwerb von technischen Anlagen, Fahrzeuge und Maschinen | | | |
| 3415 | Auszahlungen für den Erwerb von Amts-, Betriebs- und Geschäftsausstattung | | 1.000,00 | -1.000,00 |
| 3416 | Auszahlungen für den Erwerb von Kulturgütern | | | |
| 3417 | Auszahlungen für den Erwerb von Beteiligungen | | | |
| **342** | **Auszahlungen von gewährten Darlehen sowie gewährten Vorschüssen** | **0,00** | **0,00** | **0,00** |
| 3421 | Auszahlung von Darlehen an Träger des öffentlichen Rechts | | | |
| 3422 | Auszahlung von Darlehen an Beteiligungen | | | |
| 3423 | Auszahlung von Darlehen an Unternehmen und Haushalte | | | |
| 3425 | Auszahlungen von Vorschüssen und Anzahlungen | | | |
| **343** | **Auszahlungen aus Kapitaltransfers** | **474,87** | **300,00** | **174,87** |
| 3431 | Kapitaltransferzahlungen an Träger des öffentlichen Rechts | | | |
| 3432 | Kapitaltransferzahlungen an Beteiligungen | | | |
| 3433 | Kapitaltransferzahlungen an Unternehmen (Finanzunternehmen) | | | |
| 3434 | Kapitaltransferzahlungen an Haushalte und Organisationen ohne Erwerbscharakter | 474,87 | 300,00 | 174,87 |
| 3435 | Kapitaltransferzahlungen an das Ausland | | | |
| **34** | **Summe Auszahlungen investive Gebarung** | **3.489,63** | **11.300,00** | **-7.810,37** |
| **SA2** | **Saldo (2) Geldfluss aus der Investiven Gebarung (33 – 34)** | **-3.489,63** | **-11.300,00** | **7.810,37** |
| **SA3** | **Saldo (3) Nettofinanzierungssaldo (Saldo 1 + Saldo 2)** | **-246.863,51** | **-275.100,00** | **28.236,49** |
| **351** | **Einzahlungen aus der Aufnahme von Finanzschulden** | **0,00** | **0,00** | **0,00** |
| 3511 | Einzahlungen aus empfangenen Darlehen von öffentlichen Körperschaften und Rechtsträgern | | | |
| 3512 | Einzahlungen aus empfangenen Darlehen von Beteiligungen | | | |
| 3513 | Einzahlungen aus empfangenen Darlehen von Unternehmen und privaten Haushalten | | | |
| 3514 | Einzahlungen aus Finanzschulden (Finanzunternehmen) | | | |
| **353** | **Einzahlungen infolge eines Kapitaltausch bei derivativen Finanzinstrumenten mit Grundgeschäft** | **0,00** | **0,00** | **0,00** |
| 3530 | Einzahlungen infolge eines Kapitaltausch bei derivativen Finanzinstrumenten mit Grundgeschäft | | | |
| **355** | **Einzahlungen aus dem Abgang von Finanzinstrumenten** | **0,00** | **0,00** | **0,00** |
| 3550 | Einzahlungen aus dem Abgang von Finanzinstrumenten | | | |
| **35** | **Summe Einzahlungen aus der Finanzierungstätigkeit** | **0,00** | **0,00** | **0,00** |
| **361** | **Auszahlungen aus der Tilgung von Finanzschulden** | **0,00** | **0,00** | **0,00** |

ENTWURF

## Vertretungskörper und allgemeine Verwaltung (Gruppe 0)

| MVAG | Mittelverwendungs- und aufbringungsgruppen (1. und 2. Ebene) | RA 2023 | VA 2023 | RA - VA |
|---|---|---|---|---|
| 3611 | Auszahlungen aus empfangenen Darlehen von öffentlichen Körperschaften und Rechtsträgern | | | |
| 3612 | Auszahlungen aus empfangenen Darlehen von Beteiligungen | | | |
| 3613 | Auszahlungen aus empfangenen Darlehen von Unternehmen und privaten Haushalten | | | |
| 3614 | Auszahlungen aus Finanzschulden | | | |
| 3615 | Auszahlung aus der Rückzahlung von Leasingverbindlichkeiten | | | |
| **363** | **Auszahlungen infolge eines Kapitaltausch bei derivativen Finanzinstrumenten mit Grundgeschäft** | **0,00** | **0,00** | **0,00** |
| 3630 | Auszahlungen infolge eines Kapitaltausch bei derivativen Finanzinstrumenten mit Grundgeschäft | | | |
| **365** | **Auszahlungen für den Erwerb von Finanzinstrumenten** | **0,00** | **0,00** | **0,00** |
| 3650 | Auszahlungen für den Erwerb von Finanzinstrumenten | | | |
| **36** | **Summe Auszahlungen aus der Finanzierungstätigkeit** | **0,00** | **0,00** | **0,00** |
| **SA4** | **Saldo (4) Geldfluss aus der Finanzierungstätigkeit (35 – 36)** | **0,00** | **0,00** | **0,00** |
| **SA5** | **Saldo (5) Geldfluss aus der voranschlagswirksamen Gebarung (Saldo 3 + Saldo 4)** | **-246.863,51** | **-275.100,00** | **28.236,49** |

ENTWURF

## Öffentliche Ordnung und Sicherheit (Gruppe 1)

| MVAG | Mittelverwendungs- und aufbringungsgruppen (1. und 2. Ebene) | RA 2023 | VA 2023 | RA - VA |
|---|---|---|---|---|
| **311** | **Einzahlungen aus der operativen Verwaltungstätigkeit** | **7.339,82** | **39.000,00** | **-31.660,18** |
| 3111 | Einzahlungen aus eigenen Abgaben | | | |
| 3112 | Einzahlungen aus Ertragsanteilen | | | |
| 3113 | Einzahlungen aus Gebühren | | | |
| 3114 | Einzahlungen aus Leistungen | 2.531,48 | 2.000,00 | 531,48 |
| 3115 | Einzahlungen aus Besitz und wirtschaftlicher Tätigkeit | | | |
| 3116 | Einzahlungen aus Veräußerung von geringwertigen Wirtschaftsgütern (GWG) und sonstige Einzahlungen | 4.808,34 | 37.000,00 | -32.191,66 |
| **312** | **Einzahlungen aus Transfers (ohne Kapitaltransfers)** | **3.600,00** | **3.600,00** | **0,00** |
| 3121 | Transferzahlungen von Trägern des öffentlichen Rechts | 3.600,00 | 3.600,00 | |
| 3122 | Transferzahlungen von Beteiligungen | | | |
| 3123 | Transferzahlungen von Unternehmen (inkl. Finanzunternehmen) | | | |
| 3124 | Transferzahlungen von Haushalte und Organisationen ohne Erwerbscharakter | | | |
| 3125 | Transferzahlungen vom Ausland | | | |
| 3126 | Investitions- und Tilgungszuschüsse zwischen Unternehmungen und Betrieben der Gebietskörperschaft und der Gebietskörperschaft | | | |
| **313** | **Einzahlungen aus Finanzerträgen** | **0,00** | **0,00** | **0,00** |
| 3131 | Einzahlungen aus Zinserträgen | | | |
| 3133 | Einzahlungen aus Gewinnentnahmen von marktbestimmten Betrieben | | | |
| 3134 | Sonstige Einzahlungen aus Finanzerträgen | | | |
| 3135 | Einzahlungen aus Dividenden/Gewinnausschüttungen | | | |
| **31** | **Summe Einzahlungen operative Gebarung** | **10.939,82** | **42.600,00** | **-31.660,18** |
| **321** | **Auszahlungen aus Personalaufwand** | **147,47** | **0,00** | **147,47** |
| 3211 | Auszahlungen für Personalaufwand Bezüge, Nebengebühren, und Mehrleistungsvergütungen) | 118,39 | | 118,39 |
| 3212 | Auszahlungen für gesetzliche und freiwillige Sozialaufwendungen | 29,08 | | 29,08 |
| 3213 | Auszahlungen aus sonstigem Personalaufwand | | | |
| **322** | **Auszahlungen aus Sachaufwand (ohne Transferaufwand)** | **18.587,94** | **52.900,00** | **-34.312,06** |
| 3221 | Auszahlungen für Gebrauchs- und Verbrauchsgüter, Handelswaren | | 1.000,00 | -1.000,00 |
| 3222 | Auszahlungen für Verwaltungs- und Betriebsaufwand | 8.516,62 | 9.300,00 | -783,38 |
| 3223 | Auszahlungen für Leasing- und Mietaufwand | | | |
| 3224 | Auszahlungen für Instandhaltung | 424,54 | 2.100,00 | -1.675,46 |
| 3225 | Sonstige Auszahlungen aus Sachaufwand | 9.646,78 | 40.500,00 | -30.853,22 |
| **323** | **Auszahlungen aus Transfers (ohne Kapitaltransfers)** | **0,00** | **0,00** | **0,00** |
| 3231 | Transferzahlungen an Träger des öffentlichen Rechts | | | |
| 3232 | Transferzahlungen an Beteiligungen | | | |
| 3233 | Transferzahlungen an Unternehmen (inkl. Finanzunternehmen) | | | |

ENTWURF

## Öffentliche Ordnung und Sicherheit (Gruppe 1)

| MVAG | Mittelverwendungs- und aufbringungsgruppen (1. und 2. Ebene) | RA 2023 | VA 2023 | RA - VA |
|---|---|---|---|---|
| 3234 | Transferzahlungen an Haushalte und Organisationen ohne Erwerbscharakter | | | |
| 3235 | Transferzahlungen an das Ausland | | | |
| 3236 | Investitions- und Tilgungszuschüsse zwischen Unternehmungen und Betrieben der Gebietskörperschaft und der Gebietskörperschaft | | | |
| **324** | **Auszahlungen aus Finanzaufwand** | **0,00** | **0,00** | **0,00** |
| 3241 | Auszahlungen für Zinsaufwand, für Finanzierungsleasing, für Forderungskauf, für Finanzschulden und derivative Finanzinstrumente m | | | |
| 3242 | Auszahlungen für Zinsen aus derivativen Finanzinstrumenten ohne Grundgeschäft | | | |
| 3243 | Auszahlung aus Gewinnentnahmen von marktbestimmten Betrieben | | | |
| 3244 | Sonstige Auszahlungen aus Finanzaufwendungen | | | |
| **32** | **Summe Auszahlungen operative Gebarung** | **18.735,41** | **52.900,00** | **-34.164,59** |
| **SA1** | **Saldo (1) Geldfluss aus der Operativen Gebarung (31 – 32)** | **-7.795,59** | **-10.300,00** | **2.504,41** |
| **331** | **Einzahlungen aus der Investitionstätigkeit** | **0,00** | **0,00** | **0,00** |
| 3311 | Einzahlungen aus der Veräußerung von immateriellem Vermögen | | | |
| 3312 | Einzahlungen aus der Veräußerung von Grundstücken und Grundstückeinrichtungen | | | |
| 3313 | Einzahlungen aus der Veräußerung von Gebäuden und Bauten | | | |
| 3314 | Einzahlungen aus der Veräußerung von technischen Anlagen, Fahrzeuge und Maschinen | | | |
| 3315 | Einzahlungen aus der Veräußerung von Amts-, Betriebs- und Geschäftsausstattung | | | |
| 3316 | Einzahlungen aus der Veräußerung von Kulturgütern | | | |
| 3317 | Einzahlungen aus der Veräußerung von Beteiligungen | | | |
| **332** | **Einzahlungen aus der Rückzahlung von Darlehen sowie gewährten Vorschüssen** | **0,00** | **0,00** | **0,00** |
| 3321 | Einzahlungen aus Darlehen an Träger des öffentlichen Rechts | | | |
| 3322 | Einzahlungen aus Darlehen an Beteiligungen | | | |
| 3323 | Einzahlungen aus Darlehen an Unternehmen und Haushalte | | | |
| 3325 | Einzahlungen aus Vorschüssen und Anzahlungen | | | |
| **333** | **Einzahlungen aus Kapitaltransfers** | **16.431,72** | **163.000,00** | **-146.568,28** |
| 3331 | Kapitaltransferzahlungen von Trägern des öffentlichen Rechts | 16.431,72 | 163.000,00 | -146.568,28 |
| 3332 | Kapitaltransferzahlungen von Beteiligungen | | | |
| 3333 | Kapitaltransferzahlungen von Unternehmen | | | |
| 3334 | Kapitaltransferzahlungen von Haushalten und Organisationen ohne Erwerbscharakter | | | |
| 3335 | Kapitaltransferzahlungen vom Ausland | | | |
| **33** | **Summe Einzahlungen investive Gebarung** | **16.431,72** | **163.000,00** | **-146.568,28** |
| **341** | **Auszahlungen aus der Investitionstätigkeit** | **136.165,51** | **233.600,00** | **-97.434,49** |
| 3411 | Auszahlungen für den Erwerb von immateriellem Vermögen | | | |

ENTWURF

## Öffentliche Ordnung und Sicherheit (Gruppe 1)

| MVAG | Mittelverwendungs- und aufbringungsgruppen (1. und 2. Ebene) | RA 2023 | VA 2023 | RA - VA |
|---|---|---|---|---|
| 3412 | Auszahlungen für den Erwerb von Grundstücken und Grundstückseinrichtungen | 96.065,70 | 189.200,00 | -93.134,30 |
| 3413 | Auszahlungen für den Erwerb von Gebäuden und Bauten | 40.099,81 | 44.400,00 | -4.300,19 |
| 3414 | Auszahlungen für den Erwerb von technischen Anlagen, Fahrzeuge und Maschinen | | | |
| 3415 | Auszahlungen für den Erwerb von Amts-, Betriebs- und Geschäftsausstattung | | | |
| 3416 | Auszahlungen für den Erwerb von Kulturgütern | | | |
| 3417 | Auszahlungen für den Erwerb von Beteiligungen | | | |
| **342** | **Auszahlungen von gewährten Darlehen sowie gewährten Vorschüssen** | **0,00** | **0,00** | **0,00** |
| 3421 | Auszahlung von Darlehen an Träger des öffentlichen Rechts | | | |
| 3422 | Auszahlung von Darlehen an Beteiligungen | | | |
| 3423 | Auszahlung von Darlehen an Unternehmen und Haushalte | | | |
| 3425 | Auszahlungen von Vorschüssen und Anzahlungen | | | |
| **343** | **Auszahlungen aus Kapitaltransfers** | **11.200,00** | **19.100,00** | **-7.900,00** |
| 3431 | Kapitaltransferzahlungen an Träger des öffentlichen Rechts | 11.200,00 | 19.100,00 | -7.900,00 |
| 3432 | Kapitaltransferzahlungen an Beteiligungen | | | |
| 3433 | Kapitaltransferzahlungen an Unternehmen (Finanzunternehmen) | | | |
| 3434 | Kapitaltransferzahlungen an Haushalte und Organisationen ohne Erwerbscharakter | | | |
| 3435 | Kapitaltransferzahlungen an das Ausland | | | |
| **34** | **Summe Auszahlungen investive Gebarung** | **147.365,51** | **252.700,00** | **-105.334,49** |
| **SA2** | **Saldo (2) Geldfluss aus der Investiven Gebarung (33 – 34)** | **-130.933,79** | **-89.700,00** | **-41.233,79** |
| **SA3** | **Saldo (3) Nettofinanzierungssaldo (Saldo 1 + Saldo 2)** | **-138.729,38** | **-100.000,00** | **-38.729,38** |
| **351** | **Einzahlungen aus der Aufnahme von Finanzschulden** | **0,00** | **0,00** | **0,00** |
| 3511 | Einzahlungen aus empfangenen Darlehen von öffentlichen Körperschaften und Rechtsträgern | | | |
| 3512 | Einzahlungen aus empfangenen Darlehen von Beteiligungen | | | |
| 3513 | Einzahlungen aus empfangenen Darlehen von Unternehmen und privaten Haushalten | | | |
| 3514 | Einzahlungen aus Finanzschulden (Finanzunternehmen) | | | |
| **353** | **Einzahlungen infolge eines Kapitaltausch bei derivativen Finanzinstrumenten mit Grundgeschäft** | **0,00** | **0,00** | **0,00** |
| 3530 | Einzahlungen infolge eines Kapitaltausch bei derivativen Finanzinstrumenten mit Grundgeschäft | | | |
| **355** | **Einzahlungen aus dem Abgang von Finanzinstrumenten** | **0,00** | **0,00** | **0,00** |
| 3550 | Einzahlungen aus dem Abgang von Finanzinstrumenten | | | |
| **35** | **Summe Einzahlungen aus der Finanzierungstätigkeit** | **0,00** | **0,00** | **0,00** |
| **361** | **Auszahlungen aus der Tilgung von Finanzschulden** | **0,00** | **0,00** | **0,00** |

ENTWURF

## Öffentliche Ordnung und Sicherheit (Gruppe 1)

| MVAG | Mittelverwendungs- und aufbringungsgruppen (1. und 2. Ebene) | RA 2023 | VA 2023 | RA - VA |
|---|---|---|---|---|
| 3611 | Auszahlungen aus empfangenen Darlehen von öffentlichen Körperschaften und Rechtsträgern | | | |
| 3612 | Auszahlungen aus empfangenen Darlehen von Beteiligungen | | | |
| 3613 | Auszahlungen aus empfangenen Darlehen von Unternehmen und privaten Haushalten | | | |
| 3614 | Auszahlungen aus Finanzschulden | | | |
| 3615 | Auszahlung aus der Rückzahlung von Leasingverbindlichkeiten | | | |
| **363** | **Auszahlungen infolge eines Kapitaltausch bei derivativen Finanzinstrumenten mit Grundgeschäft** | **0,00** | **0,00** | **0,00** |
| 3630 | Auszahlungen infolge eines Kapitaltausch bei derivativen Finanzinstrumenten mit Grundgeschäft | | | |
| **365** | **Auszahlungen für den Erwerb von Finanzinstrumenten** | **0,00** | **0,00** | **0,00** |
| 3650 | Auszahlungen für den Erwerb von Finanzinstrumenten | | | |
| **36** | **Summe Auszahlungen aus der Finanzierungstätigkeit** | **0,00** | **0,00** | **0,00** |
| **SA4** | **Saldo (4) Geldfluss aus der Finanzierungstätigkeit (35 – 36)** | **0,00** | **0,00** | **0,00** |
| **SA5** | **Saldo (5) Geldfluss aus der voranschlagswirksamen Gebarung (Saldo 3 + Saldo 4)** | **-138.729,38** | **-100.000,00** | **-38.729,38** |

ENTWURF

## Unterricht, Erziehung, Sport und Wissenschaft (Gruppe 2)

| MVAG | Mittelverwendungs- und aufbringungsgruppen (1. und 2. Ebene) | RA 2023 | VA 2023 | RA - VA |
|---|---|---|---|---|
| **311** | **Einzahlungen aus der operativen Verwaltungstätigkeit** | **3.326,00** | **2.300,00** | **1.026,00** |
| 3111 | Einzahlungen aus eigenen Abgaben | | | |
| 3112 | Einzahlungen aus Ertragsanteilen | | | |
| 3113 | Einzahlungen aus Gebühren | | | |
| 3114 | Einzahlungen aus Leistungen | 2.190,00 | 2.000,00 | 190,00 |
| 3115 | Einzahlungen aus Besitz und wirtschaftlicher Tätigkeit | | | |
| 3116 | Einzahlungen aus Veräußerung von geringwertigen Wirtschaftsgütern (GWG) und sonstige Einzahlungen | 1.136,00 | 300,00 | 836,00 |
| **312** | **Einzahlungen aus Transfers (ohne Kapitaltransfers)** | **0,00** | **0,00** | **0,00** |
| 3121 | Transferzahlungen von Trägern des öffentlichen Rechts | | | |
| 3122 | Transferzahlungen von Beteiligungen | | | |
| 3123 | Transferzahlungen von Unternehmen (inkl. Finanzunternehmen) | | | |
| 3124 | Transferzahlungen von Haushalte und Organisationen ohne Erwerbscharakter | | | |
| 3125 | Transferzahlungen vom Ausland | | | |
| 3126 | Investitions- und Tilgungszuschüsse zwischen Unternehmungen und Betrieben der Gebietskörperschaft und der Gebietskörperschaft | | | |
| **313** | **Einzahlungen aus Finanzerträgen** | **0,00** | **0,00** | **0,00** |
| 3131 | Einzahlungen aus Zinserträgen | | | |
| 3133 | Einzahlungen aus Gewinnentnahmen von marktbestimmten Betrieben | | | |
| 3134 | Sonstige Einzahlungen aus Finanzerträgen | | | |
| 3135 | Einzahlungen aus Dividenden/Gewinnausschüttungen | | | |
| **31** | **Summe Einzahlungen operative Gebarung** | **3.326,00** | **2.300,00** | **1.026,00** |
| **321** | **Auszahlungen aus Personalaufwand** | **45.009,24** | **44.200,00** | **809,24** |
| 3211 | Auszahlungen für Personalaufwand Bezüge, Nebengebühren, und Mehrleistungsvergütungen) | 36.089,20 | 35.600,00 | 489,20 |
| 3212 | Auszahlungen für gesetzliche und freiwillige Sozialaufwendungen | 8.920,04 | 8.600,00 | 320,04 |
| 3213 | Auszahlungen aus sonstigem Personalaufwand | | | |
| **322** | **Auszahlungen aus Sachaufwand (ohne Transferaufwand)** | **32.131,98** | **38.000,00** | **-5.868,02** |
| 3221 | Auszahlungen für Gebrauchs- und Verbrauchsgüter, Handelswaren | 12.129,78 | 14.800,00 | -2.670,22 |
| 3222 | Auszahlungen für Verwaltungs- und Betriebsaufwand | 7.682,19 | 8.200,00 | -517,81 |
| 3223 | Auszahlungen für Leasing- und Mietaufwand | 750,00 | 800,00 | -50,00 |
| 3224 | Auszahlungen für Instandhaltung | 9.746,65 | 11.700,00 | -1.953,35 |
| 3225 | Sonstige Auszahlungen aus Sachaufwand | 1.823,36 | 2.500,00 | -676,64 |
| **323** | **Auszahlungen aus Transfers (ohne Kapitaltransfers)** | **28.220,00** | **28.500,00** | **-280,00** |
| 3231 | Transferzahlungen an Träger des öffentlichen Rechts | 28.220,00 | 28.200,00 | 20,00 |
| 3232 | Transferzahlungen an Beteiligungen | | | |
| 3233 | Transferzahlungen an Unternehmen (inkl. Finanzunternehmen) | | | |

ENTWURF

## Unterricht, Erziehung, Sport und Wissenschaft (Gruppe 2)

| MVAG | Mittelverwendungs- und aufbringungsgruppen (1. und 2. Ebene) | RA 2023 | VA 2023 | RA - VA |
|---|---|---|---|---|
| 3234 | Transferzahlungen an Haushalte und Organisationen ohne Erwerbscharakter | | 300,00 | -300,00 |
| 3235 | Transferzahlungen an das Ausland | | | |
| 3236 | Investitions- und Tilgungszuschüsse zwischen Unternehmungen und Betrieben der Gebietskörperschaft und der Gebietskörperschaft | | | |
| **324** | **Auszahlungen aus Finanzaufwand** | **0,00** | **0,00** | **0,00** |
| 3241 | Auszahlungen für Zinsaufwand, für Finanzierungsleasing, für Forderungskauf, für Finanzschulden und derivative Finanzinstrumente m | | | |
| 3242 | Auszahlungen für Zinsen aus derivativen Finanzinstrumenten ohne Grundgeschäft | | | |
| 3243 | Auszahlung aus Gewinnentnahmen von marktbestimmten Betrieben | | | |
| 3244 | Sonstige Auszahlungen aus Finanzaufwendungen | | | |
| **32** | **Summe Auszahlungen operative Gebarung** | **105.361,22** | **110.700,00** | **-5.338,78** |
| **SA1** | **Saldo (1) Geldfluss aus der Operativen Gebarung (31 – 32)** | **-102.035,22** | **-108.400,00** | **6.364,78** |
| **331** | **Einzahlungen aus der Investitionstätigkeit** | **0,00** | **0,00** | **0,00** |
| 3311 | Einzahlungen aus der Veräußerung von immateriellem Vermögen | | | |
| 3312 | Einzahlungen aus der Veräußerung von Grundstücken und Grundstückeinrichtungen | | | |
| 3313 | Einzahlungen aus der Veräußerung von Gebäuden und Bauten | | | |
| 3314 | Einzahlungen aus der Veräußerung von technischen Anlagen, Fahrzeuge und Maschinen | | | |
| 3315 | Einzahlungen aus der Veräußerung von Amts-, Betriebs- und Geschäftsausstattung | | | |
| 3316 | Einzahlungen aus der Veräußerung von Kulturgütern | | | |
| 3317 | Einzahlungen aus der Veräußerung von Beteiligungen | | | |
| **332** | **Einzahlungen aus der Rückzahlung von Darlehen sowie gewährten Vorschüssen** | **0,00** | **0,00** | **0,00** |
| 3321 | Einzahlungen aus Darlehen an Träger des öffentlichen Rechts | | | |
| 3322 | Einzahlungen aus Darlehen an Beteiligungen | | | |
| 3323 | Einzahlungen aus Darlehen an Unternehmen und Haushalte | | | |
| 3325 | Einzahlungen aus Vorschüssen und Anzahlungen | | | |
| **333** | **Einzahlungen aus Kapitaltransfers** | **0,00** | **0,00** | **0,00** |
| 3331 | Kapitaltransferzahlungen von Trägern des öffentlichen Rechts | | | |
| 3332 | Kapitaltransferzahlungen von Beteiligungen | | | |
| 3333 | Kapitaltransferzahlungen von Unternehmen | | | |
| 3334 | Kapitaltransferzahlungen von Haushalten und Organisationen ohne Erwerbscharakter | | | |
| 3335 | Kapitaltransferzahlungen vom Ausland | | | |
| **33** | **Summe Einzahlungen investive Gebarung** | **0,00** | **0,00** | **0,00** |
| **341** | **Auszahlungen aus der Investitionstätigkeit** | **0,00** | **1.600,00** | **-1.600,00** |
| 3411 | Auszahlungen für den Erwerb von immateriellem Vermögen | | | |

ENTWURF

## Unterricht, Erziehung, Sport und Wissenschaft (Gruppe 2)

| MVAG | Mittelverwendungs- und aufbringungsgruppen (1. und 2. Ebene) | RA 2023 | VA 2023 | RA - VA |
|---|---|---|---|---|
| 3412 | Auszahlungen für den Erwerb von Grundstücken und Grundstückseinrichtungen | | | |
| 3413 | Auszahlungen für den Erwerb von Gebäuden und Bauten | | | |
| 3414 | Auszahlungen für den Erwerb von technischen Anlagen, Fahrzeuge und Maschinen | | | |
| 3415 | Auszahlungen für den Erwerb von Amts-, Betriebs- und Geschäftsausstattung | | 1.600,00 | -1.600,00 |
| 3416 | Auszahlungen für den Erwerb von Kulturgütern | | | |
| 3417 | Auszahlungen für den Erwerb von Beteiligungen | | | |
| **342** | **Auszahlungen von gewährten Darlehen sowie gewährten Vorschüssen** | **0,00** | **0,00** | **0,00** |
| 3421 | Auszahlung von Darlehen an Träger des öffentlichen Rechts | | | |
| 3422 | Auszahlung von Darlehen an Beteiligungen | | | |
| 3423 | Auszahlung von Darlehen an Unternehmen und Haushalte | | | |
| 3425 | Auszahlungen von Vorschüssen und Anzahlungen | | | |
| **343** | **Auszahlungen aus Kapitaltransfers** | **0,00** | **0,00** | **0,00** |
| 3431 | Kapitaltransferzahlungen an Träger des öffentlichen Rechts | | | |
| 3432 | Kapitaltransferzahlungen an Beteiligungen | | | |
| 3433 | Kapitaltransferzahlungen an Unternehmen (Finanzunternehmen) | | | |
| 3434 | Kapitaltransferzahlungen an Haushalte und Organisationen ohne Erwerbscharakter | | | |
| 3435 | Kapitaltransferzahlungen an das Ausland | | | |
| **34** | **Summe Auszahlungen investive Gebarung** | **0,00** | **1.600,00** | **-1.600,00** |
| **SA2** | **Saldo (2) Geldfluss aus der Investiven Gebarung (33 – 34)** | **0,00** | **-1.600,00** | **1.600,00** |
| **SA3** | **Saldo (3) Nettofinanzierungssaldo (Saldo 1 + Saldo 2)** | **-102.035,22** | **-110.000,00** | **7.964,78** |
| **351** | **Einzahlungen aus der Aufnahme von Finanzschulden** | **0,00** | **0,00** | **0,00** |
| 3511 | Einzahlungen aus empfangenen Darlehen von öffentlichen Körperschaften und Rechtsträgern | | | |
| 3512 | Einzahlungen aus empfangenen Darlehen von Beteiligungen | | | |
| 3513 | Einzahlungen aus empfangenen Darlehen von Unternehmen und privaten Haushalten | | | |
| 3514 | Einzahlungen aus Finanzschulden (Finanzunternehmen) | | | |
| **353** | **Einzahlungen infolge eines Kapitaltausch bei derivativen Finanzinstrumenten mit Grundgeschäft** | **0,00** | **0,00** | **0,00** |
| 3530 | Einzahlungen infolge eines Kapitaltausch bei derivativen Finanzinstrumenten mit Grundgeschäft | | | |
| **355** | **Einzahlungen aus dem Abgang von Finanzinstrumenten** | **0,00** | **0,00** | **0,00** |
| 3550 | Einzahlungen aus dem Abgang von Finanzinstrumenten | | | |
| **35** | **Summe Einzahlungen aus der Finanzierungstätigkeit** | **0,00** | **0,00** | **0,00** |
| **361** | **Auszahlungen aus der Tilgung von Finanzschulden** | **0,00** | **0,00** | **0,00** |

ENTWURF

## Unterricht, Erziehung, Sport und Wissenschaft (Gruppe 2)

| MVAG | Mittelverwendungs- und aufbringungsgruppen (1. und 2. Ebene) | RA 2023 | VA 2023 | RA - VA |
|---|---|---|---|---|
| 3611 | Auszahlungen aus empfangenen Darlehen von öffentlichen Körperschaften und Rechtsträgern | | | |
| 3612 | Auszahlungen aus empfangenen Darlehen von Beteiligungen | | | |
| 3613 | Auszahlungen aus empfangenen Darlehen von Unternehmen und privaten Haushalten | | | |
| 3614 | Auszahlungen aus Finanzschulden | | | |
| 3615 | Auszahlung aus der Rückzahlung von Leasingverbindlichkeiten | | | |
| **363** | **Auszahlungen infolge eines Kapitaltausch bei derivativen Finanzinstrumenten mit Grundgeschäft** | **0,00** | **0,00** | **0,00** |
| 3630 | Auszahlungen infolge eines Kapitaltausch bei derivativen Finanzinstrumenten mit Grundgeschäft | | | |
| **365** | **Auszahlungen für den Erwerb von Finanzinstrumenten** | **0,00** | **0,00** | **0,00** |
| 3650 | Auszahlungen für den Erwerb von Finanzinstrumenten | | | |
| **36** | **Summe Auszahlungen aus der Finanzierungstätigkeit** | **0,00** | **0,00** | **0,00** |
| **SA4** | **Saldo (4) Geldfluss aus der Finanzierungstätigkeit (35 – 36)** | **0,00** | **0,00** | **0,00** |
| **SA5** | **Saldo (5) Geldfluss aus der voranschlagswirksamen Gebarung (Saldo 3 + Saldo 4)** | **-102.035,22** | **-110.000,00** | **7.964,78** |

ENTWURF

## Kunst, Kultur und Kultus (Gruppe 3)

| MVAG | Mittelverwendungs- und aufbringungsgruppen (1. und 2. Ebene) | RA 2023 | VA 2023 | RA - VA |
|---|---|---|---|---|
| **311** | **Einzahlungen aus der operativen Verwaltungstätigkeit** | **0,00** | **0,00** | **0,00** |
| 3111 | Einzahlungen aus eigenen Abgaben | | | |
| 3112 | Einzahlungen aus Ertragsanteilen | | | |
| 3113 | Einzahlungen aus Gebühren | | | |
| 3114 | Einzahlungen aus Leistungen | | | |
| 3115 | Einzahlungen aus Besitz und wirtschaftlicher Tätigkeit | | | |
| 3116 | Einzahlungen aus Veräußerung von geringwertigen Wirtschaftsgütern (GWG) und sonstige Einzahlungen | | | |
| **312** | **Einzahlungen aus Transfers (ohne Kapitaltransfers)** | **0,00** | **0,00** | **0,00** |
| 3121 | Transferzahlungen von Trägern des öffentlichen Rechts | | | |
| 3122 | Transferzahlungen von Beteiligungen | | | |
| 3123 | Transferzahlungen von Unternehmen (inkl. Finanzunternehmen) | | | |
| 3124 | Transferzahlungen von Haushalte und Organisationen ohne Erwerbscharakter | | | |
| 3125 | Transferzahlungen vom Ausland | | | |
| 3126 | Investitions- und Tilgungszuschüsse zwischen Unternehmungen und Betrieben der Gebietskörperschaft und der Gebietskörperschaft | | | |
| **313** | **Einzahlungen aus Finanzerträgen** | **0,00** | **0,00** | **0,00** |
| 3131 | Einzahlungen aus Zinserträgen | | | |
| 3133 | Einzahlungen aus Gewinnentnahmen von marktbestimmten Betrieben | | | |
| 3134 | Sonstige Einzahlungen aus Finanzerträgen | | | |
| 3135 | Einzahlungen aus Dividenden/Gewinnausschüttungen | | | |
| **31** | **Summe Einzahlungen operative Gebarung** | **0,00** | **0,00** | **0,00** |
| **321** | **Auszahlungen aus Personalaufwand** | **4.035,53** | **5.800,00** | **-1.764,47** |
| 3211 | Auszahlungen für Personalaufwand Bezüge, Nebengebühren, und Mehrleistungsvergütungen) | 3.566,02 | 5.800,00 | -2.233,98 |
| 3212 | Auszahlungen für gesetzliche und freiwillige Sozialaufwendungen | 469,51 | | 469,51 |
| 3213 | Auszahlungen aus sonstigem Personalaufwand | | | |
| **322** | **Auszahlungen aus Sachaufwand (ohne Transferaufwand)** | **8.027,84** | **26.800,00** | **-18.772,16** |
| 3221 | Auszahlungen für Gebrauchs- und Verbrauchsgüter, Handelswaren | 2.083,44 | 3.600,00 | -1.516,56 |
| 3222 | Auszahlungen für Verwaltungs- und Betriebsaufwand | 2.024,99 | 2.700,00 | -675,01 |
| 3223 | Auszahlungen für Leasing- und Mietaufwand | | | |
| 3224 | Auszahlungen für Instandhaltung | 1.628,41 | 18.100,00 | -16.471,59 |
| 3225 | Sonstige Auszahlungen aus Sachaufwand | 2.291,00 | 2.400,00 | -109,00 |
| **323** | **Auszahlungen aus Transfers (ohne Kapitaltransfers)** | **17.300,00** | **13.900,00** | **3.400,00** |
| 3231 | Transferzahlungen an Träger des öffentlichen Rechts | 13.800,00 | 13.900,00 | -100,00 |
| 3232 | Transferzahlungen an Beteiligungen | | | |
| 3233 | Transferzahlungen an Unternehmen (inkl. Finanzunternehmen) | | | |

ENTWURF

## Kunst, Kultur und Kultus (Gruppe 3)

| MVAG | Mittelverwendungs- und aufbringungsgruppen (1. und 2. Ebene) | RA 2023 | VA 2023 | RA - VA |
|---|---|---|---|---|
| 3234 | Transferzahlungen an Haushalte und Organisationen ohne Erwerbscharakter | 3.500,00 | | 3.500,00 |
| 3235 | Transferzahlungen an das Ausland | | | |
| 3236 | Investitions- und Tilgungszuschüsse zwischen Unternehmungen und Betrieben der Gebietskörperschaft und der Gebietskörperschaft | | | |
| **324** | **Auszahlungen aus Finanzaufwand** | **0,00** | **0,00** | **0,00** |
| 3241 | Auszahlungen für Zinsaufwand, für Finanzierungsleasing, für Forderungskauf, für Finanzschulden und derivative Finanzinstrumente m | | | |
| 3242 | Auszahlungen für Zinsen aus derivativen Finanzinstrumenten ohne Grundgeschäft | | | |
| 3243 | Auszahlung aus Gewinnentnahmen von marktbestimmten Betrieben | | | |
| 3244 | Sonstige Auszahlungen aus Finanzaufwendungen | | | |
| **32** | **Summe Auszahlungen operative Gebarung** | **29.363,37** | **46.500,00** | **-17.136,63** |
| **SA1** | **Saldo (1) Geldfluss aus der Operativen Gebarung (31 – 32)** | **-29.363,37** | **-46.500,00** | **17.136,63** |
| **331** | **Einzahlungen aus der Investitionstätigkeit** | **0,00** | **0,00** | **0,00** |
| 3311 | Einzahlungen aus der Veräußerung von immateriellem Vermögen | | | |
| 3312 | Einzahlungen aus der Veräußerung von Grundstücken und Grundstückeinrichtungen | | | |
| 3313 | Einzahlungen aus der Veräußerung von Gebäuden und Bauten | | | |
| 3314 | Einzahlungen aus der Veräußerung von technischen Anlagen, Fahrzeuge und Maschinen | | | |
| 3315 | Einzahlungen aus der Veräußerung von Amts-, Betriebs- und Geschäftsausstattung | | | |
| 3316 | Einzahlungen aus der Veräußerung von Kulturgütern | | | |
| 3317 | Einzahlungen aus der Veräußerung von Beteiligungen | | | |
| **332** | **Einzahlungen aus der Rückzahlung von Darlehen sowie gewährten Vorschüssen** | **0,00** | **0,00** | **0,00** |
| 3321 | Einzahlungen aus Darlehen an Träger des öffentlichen Rechts | | | |
| 3322 | Einzahlungen aus Darlehen an Beteiligungen | | | |
| 3323 | Einzahlungen aus Darlehen an Unternehmen und Haushalte | | | |
| 3325 | Einzahlungen aus Vorschüssen und Anzahlungen | | | |
| **333** | **Einzahlungen aus Kapitaltransfers** | **0,00** | **0,00** | **0,00** |
| 3331 | Kapitaltransferzahlungen von Trägern des öffentlichen Rechts | | | |
| 3332 | Kapitaltransferzahlungen von Beteiligungen | | | |
| 3333 | Kapitaltransferzahlungen von Unternehmen | | | |
| 3334 | Kapitaltransferzahlungen von Haushalten und Organisationen ohne Erwerbscharakter | | | |
| 3335 | Kapitaltransferzahlungen vom Ausland | | | |
| **33** | **Summe Einzahlungen investive Gebarung** | **0,00** | **0,00** | **0,00** |
| **341** | **Auszahlungen aus der Investitionstätigkeit** | **0,00** | **0,00** | **0,00** |
| 3411 | Auszahlungen für den Erwerb von immateriellem Vermögen | | | |

ENTWURF

## Kunst, Kultur und Kultus (Gruppe 3)

| MVAG | Mittelverwendungs- und aufbringungsgruppen (1. und 2. Ebene) | RA 2023 | VA 2023 | RA - VA |
|---|---|---|---|---|
| 3412 | Auszahlungen für den Erwerb von Grundstücken und Grundstückseinrichtungen | | | |
| 3413 | Auszahlungen für den Erwerb von Gebäuden und Bauten | | | |
| 3414 | Auszahlungen für den Erwerb von technischen Anlagen, Fahrzeuge und Maschinen | | | |
| 3415 | Auszahlungen für den Erwerb von Amts-, Betriebs- und Geschäftsausstattung | | | |
| 3416 | Auszahlungen für den Erwerb von Kulturgütern | | | |
| 3417 | Auszahlungen für den Erwerb von Beteiligungen | | | |
| **342** | **Auszahlungen von gewährten Darlehen sowie gewährten Vorschüssen** | **0,00** | **0,00** | **0,00** |
| 3421 | Auszahlung von Darlehen an Träger des öffentlichen Rechts | | | |
| 3422 | Auszahlung von Darlehen an Beteiligungen | | | |
| 3423 | Auszahlung von Darlehen an Unternehmen und Haushalte | | | |
| 3425 | Auszahlungen von Vorschüssen und Anzahlungen | | | |
| **343** | **Auszahlungen aus Kapitaltransfers** | **0,00** | **0,00** | **0,00** |
| 3431 | Kapitaltransferzahlungen an Träger des öffentlichen Rechts | | | |
| 3432 | Kapitaltransferzahlungen an Beteiligungen | | | |
| 3433 | Kapitaltransferzahlungen an Unternehmen (Finanzunternehmen) | | | |
| 3434 | Kapitaltransferzahlungen an Haushalte und Organisationen ohne Erwerbscharakter | | | |
| 3435 | Kapitaltransferzahlungen an das Ausland | | | |
| **34** | **Summe Auszahlungen investive Gebarung** | **0,00** | **0,00** | **0,00** |
| **SA2** | **Saldo (2) Geldfluss aus der Investiven Gebarung (33 – 34)** | **0,00** | **0,00** | **0,00** |
| **SA3** | **Saldo (3) Nettofinanzierungssaldo (Saldo 1 + Saldo 2)** | **-29.363,37** | **-46.500,00** | **17.136,63** |
| **351** | **Einzahlungen aus der Aufnahme von Finanzschulden** | **0,00** | **0,00** | **0,00** |
| 3511 | Einzahlungen aus empfangenen Darlehen von öffentlichen Körperschaften und Rechtsträgern | | | |
| 3512 | Einzahlungen aus empfangenen Darlehen von Beteiligungen | | | |
| 3513 | Einzahlungen aus empfangenen Darlehen von Unternehmen und privaten Haushalten | | | |
| 3514 | Einzahlungen aus Finanzschulden (Finanzunternehmen) | | | |
| **353** | **Einzahlungen infolge eines Kapitaltausch bei derivativen Finanzinstrumenten mit Grundgeschäft** | **0,00** | **0,00** | **0,00** |
| 3530 | Einzahlungen infolge eines Kapitaltausch bei derivativen Finanzinstrumenten mit Grundgeschäft | | | |
| **355** | **Einzahlungen aus dem Abgang von Finanzinstrumenten** | **0,00** | **0,00** | **0,00** |
| 3550 | Einzahlungen aus dem Abgang von Finanzinstrumenten | | | |
| **35** | **Summe Einzahlungen aus der Finanzierungstätigkeit** | **0,00** | **0,00** | **0,00** |
| **361** | **Auszahlungen aus der Tilgung von Finanzschulden** | **0,00** | **0,00** | **0,00** |

ENTWURF

## Kunst, Kultur und Kultus (Gruppe 3)

| MVAG | Mittelverwendungs- und aufbringungsgruppen (1. und 2. Ebene) | RA 2023 | VA 2023 | RA - VA |
|---|---|---|---|---|
| 3611 | Auszahlungen aus empfangenen Darlehen von öffentlichen Körperschaften und Rechtsträgern | | | |
| 3612 | Auszahlungen aus empfangenen Darlehen von Beteiligungen | | | |
| 3613 | Auszahlungen aus empfangenen Darlehen von Unternehmen und privaten Haushalten | | | |
| 3614 | Auszahlungen aus Finanzschulden | | | |
| 3615 | Auszahlung aus der Rückzahlung von Leasingverbindlichkeiten | | | |
| **363** | **Auszahlungen infolge eines Kapitaltausch bei derivativen Finanzinstrumenten mit Grundgeschäft** | **0,00** | **0,00** | **0,00** |
| 3630 | Auszahlungen infolge eines Kapitaltausch bei derivativen Finanzinstrumenten mit Grundgeschäft | | | |
| **365** | **Auszahlungen für den Erwerb von Finanzinstrumenten** | **0,00** | **0,00** | **0,00** |
| 3650 | Auszahlungen für den Erwerb von Finanzinstrumenten | | | |
| **36** | **Summe Auszahlungen aus der Finanzierungstätigkeit** | **0,00** | **0,00** | **0,00** |
| **SA4** | **Saldo (4) Geldfluss aus der Finanzierungstätigkeit (35 – 36)** | **0,00** | **0,00** | **0,00** |
| **SA5** | **Saldo (5) Geldfluss aus der voranschlagswirksamen Gebarung (Saldo 3 + Saldo 4)** | **-29.363,37** | **-46.500,00** | **17.136,63** |

ENTWURF

## Soziale Wohlfahrt und Wohnbauförderung (Gruppe 4)

| MVAG | Mittelverwendungs- und aufbringungsgruppen (1. und 2. Ebene) | RA 2023 | VA 2023 | RA - VA |
|---|---|---|---|---|
| **311** | **Einzahlungen aus der operativen Verwaltungstätigkeit** | **0,00** | **0,00** | **0,00** |
| 3111 | Einzahlungen aus eigenen Abgaben | | | |
| 3112 | Einzahlungen aus Ertragsanteilen | | | |
| 3113 | Einzahlungen aus Gebühren | | | |
| 3114 | Einzahlungen aus Leistungen | | | |
| 3115 | Einzahlungen aus Besitz und wirtschaftlicher Tätigkeit | | | |
| 3116 | Einzahlungen aus Veräußerung von geringwertigen Wirtschaftsgütern (GWG) und sonstige Einzahlungen | | | |
| **312** | **Einzahlungen aus Transfers (ohne Kapitaltransfers)** | **0,00** | **0,00** | **0,00** |
| 3121 | Transferzahlungen von Trägern des öffentlichen Rechts | | | |
| 3122 | Transferzahlungen von Beteiligungen | | | |
| 3123 | Transferzahlungen von Unternehmen (inkl. Finanzunternehmen) | | | |
| 3124 | Transferzahlungen von Haushalte und Organisationen ohne Erwerbscharakter | | | |
| 3125 | Transferzahlungen vom Ausland | | | |
| 3126 | Investitions- und Tilgungszuschüsse zwischen Unternehmungen und Betrieben der Gebietskörperschaft und der Gebietskörperschaft | | | |
| **313** | **Einzahlungen aus Finanzerträgen** | **0,00** | **0,00** | **0,00** |
| 3131 | Einzahlungen aus Zinserträgen | | | |
| 3133 | Einzahlungen aus Gewinnentnahmen von marktbestimmten Betrieben | | | |
| 3134 | Sonstige Einzahlungen aus Finanzerträgen | | | |
| 3135 | Einzahlungen aus Dividenden/Gewinnausschüttungen | | | |
| **31** | **Summe Einzahlungen operative Gebarung** | **0,00** | **0,00** | **0,00** |
| **321** | **Auszahlungen aus Personalaufwand** | **0,00** | **0,00** | **0,00** |
| 3211 | Auszahlungen für Personalaufwand Bezüge, Nebengebühren, und Mehrleistungsvergütungen) | | | |
| 3212 | Auszahlungen für gesetzliche und freiwillige Sozialaufwendungen | | | |
| 3213 | Auszahlungen aus sonstigem Personalaufwand | | | |
| **322** | **Auszahlungen aus Sachaufwand (ohne Transferaufwand)** | **185,40** | **200,00** | **-14,60** |
| 3221 | Auszahlungen für Gebrauchs- und Verbrauchsgüter, Handelswaren | 185,40 | 200,00 | -14,60 |
| 3222 | Auszahlungen für Verwaltungs- und Betriebsaufwand | | | |
| 3223 | Auszahlungen für Leasing- und Mietaufwand | | | |
| 3224 | Auszahlungen für Instandhaltung | | | |
| 3225 | Sonstige Auszahlungen aus Sachaufwand | | | |
| **323** | **Auszahlungen aus Transfers (ohne Kapitaltransfers)** | **95.177,75** | **87.000,00** | **8.177,75** |
| 3231 | Transferzahlungen an Träger des öffentlichen Rechts | 89.170,35 | 81.000,00 | 8.170,35 |
| 3232 | Transferzahlungen an Beteiligungen | | | |
| 3233 | Transferzahlungen an Unternehmen (inkl. Finanzunternehmen) | | | |

ENTWURF

## Soziale Wohlfahrt und Wohnbauförderung (Gruppe 4)

| MVAG | Mittelverwendungs- und aufbringungsgruppen (1. und 2. Ebene) | RA 2023 | VA 2023 | RA - VA |
|---|---|---|---|---|
| 3234 | Transferzahlungen an Haushalte und Organisationen ohne Erwerbscharakter | 6.007,40 | 6.000,00 | 7,40 |
| 3235 | Transferzahlungen an das Ausland | | | |
| 3236 | Investitions- und Tilgungszuschüsse zwischen Unternehmungen und Betrieben der Gebietskörperschaft und der Gebietskörperschaft | | | |
| **324** | **Auszahlungen aus Finanzaufwand** | **0,00** | **0,00** | **0,00** |
| 3241 | Auszahlungen für Zinsaufwand, für Finanzierungsleasing, für Forderungskauf, für Finanzschulden und derivative Finanzinstrumente m | | | |
| 3242 | Auszahlungen für Zinsen aus derivativen Finanzinstrumenten ohne Grundgeschäft | | | |
| 3243 | Auszahlung aus Gewinnentnahmen von marktbestimmten Betrieben | | | |
| 3244 | Sonstige Auszahlungen aus Finanzaufwendungen | | | |
| **32** | **Summe Auszahlungen operative Gebarung** | **95.363,15** | **87.200,00** | **8.163,15** |
| **SA1** | **Saldo (1) Geldfluss aus der Operativen Gebarung (31 – 32)** | **-95.363,15** | **-87.200,00** | **-8.163,15** |
| **331** | **Einzahlungen aus der Investitionstätigkeit** | **0,00** | **0,00** | **0,00** |
| 3311 | Einzahlungen aus der Veräußerung von immateriellem Vermögen | | | |
| 3312 | Einzahlungen aus der Veräußerung von Grundstücken und Grundstückeinrichtungen | | | |
| 3313 | Einzahlungen aus der Veräußerung von Gebäuden und Bauten | | | |
| 3314 | Einzahlungen aus der Veräußerung von technischen Anlagen, Fahrzeuge und Maschinen | | | |
| 3315 | Einzahlungen aus der Veräußerung von Amts-, Betriebs- und Geschäftsausstattung | | | |
| 3316 | Einzahlungen aus der Veräußerung von Kulturgütern | | | |
| 3317 | Einzahlungen aus der Veräußerung von Beteiligungen | | | |
| **332** | **Einzahlungen aus der Rückzahlung von Darlehen sowie gewährten Vorschüssen** | **0,00** | **0,00** | **0,00** |
| 3321 | Einzahlungen aus Darlehen an Träger des öffentlichen Rechts | | | |
| 3322 | Einzahlungen aus Darlehen an Beteiligungen | | | |
| 3323 | Einzahlungen aus Darlehen an Unternehmen und Haushalte | | | |
| 3325 | Einzahlungen aus Vorschüssen und Anzahlungen | | | |
| **333** | **Einzahlungen aus Kapitaltransfers** | **0,00** | **0,00** | **0,00** |
| 3331 | Kapitaltransferzahlungen von Trägern des öffentlichen Rechts | | | |
| 3332 | Kapitaltransferzahlungen von Beteiligungen | | | |
| 3333 | Kapitaltransferzahlungen von Unternehmen | | | |
| 3334 | Kapitaltransferzahlungen von Haushalten und Organisationen ohne Erwerbscharakter | | | |
| 3335 | Kapitaltransferzahlungen vom Ausland | | | |
| **33** | **Summe Einzahlungen investive Gebarung** | **0,00** | **0,00** | **0,00** |
| **341** | **Auszahlungen aus der Investitionstätigkeit** | **0,00** | **0,00** | **0,00** |
| 3411 | Auszahlungen für den Erwerb von immateriellem Vermögen | | | |

ENTWURF

## Soziale Wohlfahrt und Wohnbauförderung (Gruppe 4)

| MVAG | Mittelverwendungs- und aufbringungsgruppen (1. und 2. Ebene) | RA 2023 | VA 2023 | RA - VA |
|---|---|---|---|---|
| 3412 | Auszahlungen für den Erwerb von Grundstücken und Grundstückseinrichtungen | | | |
| 3413 | Auszahlungen für den Erwerb von Gebäuden und Bauten | | | |
| 3414 | Auszahlungen für den Erwerb von technischen Anlagen, Fahrzeuge und Maschinen | | | |
| 3415 | Auszahlungen für den Erwerb von Amts-, Betriebs- und Geschäftsausstattung | | | |
| 3416 | Auszahlungen für den Erwerb von Kulturgütern | | | |
| 3417 | Auszahlungen für den Erwerb von Beteiligungen | | | |
| **342** | **Auszahlungen von gewährten Darlehen sowie gewährten Vorschüssen** | **0,00** | **0,00** | **0,00** |
| 3421 | Auszahlung von Darlehen an Träger des öffentlichen Rechts | | | |
| 3422 | Auszahlung von Darlehen an Beteiligungen | | | |
| 3423 | Auszahlung von Darlehen an Unternehmen und Haushalte | | | |
| 3425 | Auszahlungen von Vorschüssen und Anzahlungen | | | |
| **343** | **Auszahlungen aus Kapitaltransfers** | **0,00** | **0,00** | **0,00** |
| 3431 | Kapitaltransferzahlungen an Träger des öffentlichen Rechts | | | |
| 3432 | Kapitaltransferzahlungen an Beteiligungen | | | |
| 3433 | Kapitaltransferzahlungen an Unternehmen (Finanzunternehmen) | | | |
| 3434 | Kapitaltransferzahlungen an Haushalte und Organisationen ohne Erwerbscharakter | | | |
| 3435 | Kapitaltransferzahlungen an das Ausland | | | |
| **34** | **Summe Auszahlungen investive Gebarung** | **0,00** | **0,00** | **0,00** |
| **SA2** | **Saldo (2) Geldfluss aus der Investiven Gebarung (33 – 34)** | **0,00** | **0,00** | **0,00** |
| **SA3** | **Saldo (3) Nettofinanzierungssaldo (Saldo 1 + Saldo 2)** | **-95.363,15** | **-87.200,00** | **-8.163,15** |
| **351** | **Einzahlungen aus der Aufnahme von Finanzschulden** | **0,00** | **0,00** | **0,00** |
| 3511 | Einzahlungen aus empfangenen Darlehen von öffentlichen Körperschaften und Rechtsträgern | | | |
| 3512 | Einzahlungen aus empfangenen Darlehen von Beteiligungen | | | |
| 3513 | Einzahlungen aus empfangenen Darlehen von Unternehmen und privaten Haushalten | | | |
| 3514 | Einzahlungen aus Finanzschulden (Finanzunternehmen) | | | |
| **353** | **Einzahlungen infolge eines Kapitaltausch bei derivativen Finanzinstrumenten mit Grundgeschäft** | **0,00** | **0,00** | **0,00** |
| 3530 | Einzahlungen infolge eines Kapitaltausch bei derivativen Finanzinstrumenten mit Grundgeschäft | | | |
| **355** | **Einzahlungen aus dem Abgang von Finanzinstrumenten** | **0,00** | **0,00** | **0,00** |
| 3550 | Einzahlungen aus dem Abgang von Finanzinstrumenten | | | |
| **35** | **Summe Einzahlungen aus der Finanzierungstätigkeit** | **0,00** | **0,00** | **0,00** |
| **361** | **Auszahlungen aus der Tilgung von Finanzschulden** | **0,00** | **0,00** | **0,00** |

ENTWURF

## Soziale Wohlfahrt und Wohnbauförderung (Gruppe 4)

| MVAG | Mittelverwendungs- und aufbringungsgruppen (1. und 2. Ebene) | RA 2023 | VA 2023 | RA - VA |
|---|---|---|---|---|
| 3611 | Auszahlungen aus empfangenen Darlehen von öffentlichen Körperschaften und Rechtsträgern | | | |
| 3612 | Auszahlungen aus empfangenen Darlehen von Beteiligungen | | | |
| 3613 | Auszahlungen aus empfangenen Darlehen von Unternehmen und privaten Haushalten | | | |
| 3614 | Auszahlungen aus Finanzschulden | | | |
| 3615 | Auszahlung aus der Rückzahlung von Leasingverbindlichkeiten | | | |
| **363** | **Auszahlungen infolge eines Kapitaltausch bei derivativen Finanzinstrumenten mit Grundgeschäft** | **0,00** | **0,00** | **0,00** |
| 3630 | Auszahlungen infolge eines Kapitaltausch bei derivativen Finanzinstrumenten mit Grundgeschäft | | | |
| **365** | **Auszahlungen für den Erwerb von Finanzinstrumenten** | **0,00** | **0,00** | **0,00** |
| 3650 | Auszahlungen für den Erwerb von Finanzinstrumenten | | | |
| **36** | **Summe Auszahlungen aus der Finanzierungstätigkeit** | **0,00** | **0,00** | **0,00** |
| **SA4** | **Saldo (4) Geldfluss aus der Finanzierungstätigkeit (35 – 36)** | **0,00** | **0,00** | **0,00** |
| **SA5** | **Saldo (5) Geldfluss aus der voranschlagswirksamen Gebarung (Saldo 3 + Saldo 4)** | **-95.363,15** | **-87.200,00** | **-8.163,15** |

ENTWURF

## Gesundheit (Gruppe 5)

| MVAG | Mittelverwendungs- und aufbringungsgruppen (1. und 2. Ebene) | RA 2023 | VA 2023 | RA - VA |
|---|---|---|---|---|
| **311** | **Einzahlungen aus der operativen Verwaltungstätigkeit** | **0,00** | **0,00** | **0,00** |
| 3111 | Einzahlungen aus eigenen Abgaben | | | |
| 3112 | Einzahlungen aus Ertragsanteilen | | | |
| 3113 | Einzahlungen aus Gebühren | | | |
| 3114 | Einzahlungen aus Leistungen | | | |
| 3115 | Einzahlungen aus Besitz und wirtschaftlicher Tätigkeit | | | |
| 3116 | Einzahlungen aus Veräußerung von geringwertigen Wirtschaftsgütern (GWG) und sonstige Einzahlungen | | | |
| **312** | **Einzahlungen aus Transfers (ohne Kapitaltransfers)** | **0,00** | **0,00** | **0,00** |
| 3121 | Transferzahlungen von Trägern des öffentlichen Rechts | | | |
| 3122 | Transferzahlungen von Beteiligungen | | | |
| 3123 | Transferzahlungen von Unternehmen (inkl. Finanzunternehmen) | | | |
| 3124 | Transferzahlungen von Haushalte und Organisationen ohne Erwerbscharakter | | | |
| 3125 | Transferzahlungen vom Ausland | | | |
| 3126 | Investitions- und Tilgungszuschüsse zwischen Unternehmungen und Betrieben der Gebietskörperschaft und der Gebietskörperschaft | | | |
| **313** | **Einzahlungen aus Finanzerträgen** | **0,00** | **0,00** | **0,00** |
| 3131 | Einzahlungen aus Zinserträgen | | | |
| 3133 | Einzahlungen aus Gewinnentnahmen von marktbestimmten Betrieben | | | |
| 3134 | Sonstige Einzahlungen aus Finanzerträgen | | | |
| 3135 | Einzahlungen aus Dividenden/Gewinnausschüttungen | | | |
| **31** | **Summe Einzahlungen operative Gebarung** | **0,00** | **0,00** | **0,00** |
| **321** | **Auszahlungen aus Personalaufwand** | **892,72** | **1.000,00** | **-107,28** |
| 3211 | Auszahlungen für Personalaufwand Bezüge, Nebengebühren, und Mehrleistungsvergütungen) | 892,72 | 1.000,00 | -107,28 |
| 3212 | Auszahlungen für gesetzliche und freiwillige Sozialaufwendungen | | | |
| 3213 | Auszahlungen aus sonstigem Personalaufwand | | | |
| **322** | **Auszahlungen aus Sachaufwand (ohne Transferaufwand)** | **7.875,48** | **4.500,00** | **3.375,48** |
| 3221 | Auszahlungen für Gebrauchs- und Verbrauchsgüter, Handelswaren | | | |
| 3222 | Auszahlungen für Verwaltungs- und Betriebsaufwand | 348,35 | 400,00 | -51,65 |
| 3223 | Auszahlungen für Leasing- und Mietaufwand | | | |
| 3224 | Auszahlungen für Instandhaltung | 75,00 | 900,00 | -825,00 |
| 3225 | Sonstige Auszahlungen aus Sachaufwand | 7.452,13 | 3.200,00 | 4.252,13 |
| **323** | **Auszahlungen aus Transfers (ohne Kapitaltransfers)** | **135.126,23** | **136.100,00** | **-973,77** |
| 3231 | Transferzahlungen an Träger des öffentlichen Rechts | 135.076,23 | 135.900,00 | -823,77 |
| 3232 | Transferzahlungen an Beteiligungen | | | |
| 3233 | Transferzahlungen an Unternehmen (inkl. Finanzunternehmen) | | | |

ENTWURF

## Gesundheit (Gruppe 5)

| MVAG | Mittelverwendungs- und aufbringungsgruppen (1. und 2. Ebene) | RA 2023 | VA 2023 | RA - VA |
|---|---|---|---|---|
| 3234 | Transferzahlungen an Haushalte und Organisationen ohne Erwerbscharakter | 50,00 | 200,00 | -150,00 |
| 3235 | Transferzahlungen an das Ausland | | | |
| 3236 | Investitions- und Tilgungszuschüsse zwischen Unternehmungen und Betrieben der Gebietskörperschaft und der Gebietskörperschaft | | | |
| **324** | **Auszahlungen aus Finanzaufwand** | **0,00** | **0,00** | **0,00** |
| 3241 | Auszahlungen für Zinsaufwand, für Finanzierungsleasing, für Forderungskauf, für Finanzschulden und derivative Finanzinstrumente m | | | |
| 3242 | Auszahlungen für Zinsen aus derivativen Finanzinstrumenten ohne Grundgeschäft | | | |
| 3243 | Auszahlung aus Gewinnentnahmen von marktbestimmten Betrieben | | | |
| 3244 | Sonstige Auszahlungen aus Finanzaufwendungen | | | |
| **32** | **Summe Auszahlungen operative Gebarung** | **143.894,43** | **141.600,00** | **2.294,43** |
| **SA1** | **Saldo (1) Geldfluss aus der Operativen Gebarung (31 – 32)** | **-143.894,43** | **-141.600,00** | **-2.294,43** |
| **331** | **Einzahlungen aus der Investitionstätigkeit** | **0,00** | **0,00** | **0,00** |
| 3311 | Einzahlungen aus der Veräußerung von immateriellem Vermögen | | | |
| 3312 | Einzahlungen aus der Veräußerung von Grundstücken und Grundstückeinrichtungen | | | |
| 3313 | Einzahlungen aus der Veräußerung von Gebäuden und Bauten | | | |
| 3314 | Einzahlungen aus der Veräußerung von technischen Anlagen, Fahrzeuge und Maschinen | | | |
| 3315 | Einzahlungen aus der Veräußerung von Amts-, Betriebs- und Geschäftsausstattung | | | |
| 3316 | Einzahlungen aus der Veräußerung von Kulturgütern | | | |
| 3317 | Einzahlungen aus der Veräußerung von Beteiligungen | | | |
| **332** | **Einzahlungen aus der Rückzahlung von Darlehen sowie gewährten Vorschüssen** | **0,00** | **0,00** | **0,00** |
| 3321 | Einzahlungen aus Darlehen an Träger des öffentlichen Rechts | | | |
| 3322 | Einzahlungen aus Darlehen an Beteiligungen | | | |
| 3323 | Einzahlungen aus Darlehen an Unternehmen und Haushalte | | | |
| 3325 | Einzahlungen aus Vorschüssen und Anzahlungen | | | |
| **333** | **Einzahlungen aus Kapitaltransfers** | **0,00** | **0,00** | **0,00** |
| 3331 | Kapitaltransferzahlungen von Trägern des öffentlichen Rechts | | | |
| 3332 | Kapitaltransferzahlungen von Beteiligungen | | | |
| 3333 | Kapitaltransferzahlungen von Unternehmen | | | |
| 3334 | Kapitaltransferzahlungen von Haushalten und Organisationen ohne Erwerbscharakter | | | |
| 3335 | Kapitaltransferzahlungen vom Ausland | | | |
| **33** | **Summe Einzahlungen investive Gebarung** | **0,00** | **0,00** | **0,00** |
| **341** | **Auszahlungen aus der Investitionstätigkeit** | **0,00** | **0,00** | **0,00** |
| 3411 | Auszahlungen für den Erwerb von immateriellem Vermögen | | | |

ENTWURF

## Gesundheit (Gruppe 5)

| MVAG | Mittelverwendungs- und aufbringungsgruppen (1. und 2. Ebene) | RA 2023 | VA 2023 | RA - VA |
|---|---|---|---|---|
| 3412 | Auszahlungen für den Erwerb von Grundstücken und Grundstückseinrichtungen | | | |
| 3413 | Auszahlungen für den Erwerb von Gebäuden und Bauten | | | |
| 3414 | Auszahlungen für den Erwerb von technischen Anlagen, Fahrzeuge und Maschinen | | | |
| 3415 | Auszahlungen für den Erwerb von Amts-, Betriebs- und Geschäftsausstattung | | | |
| 3416 | Auszahlungen für den Erwerb von Kulturgütern | | | |
| 3417 | Auszahlungen für den Erwerb von Beteiligungen | | | |
| **342** | **Auszahlungen von gewährten Darlehen sowie gewährten Vorschüssen** | **0,00** | **0,00** | **0,00** |
| 3421 | Auszahlung von Darlehen an Träger des öffentlichen Rechts | | | |
| 3422 | Auszahlung von Darlehen an Beteiligungen | | | |
| 3423 | Auszahlung von Darlehen an Unternehmen und Haushalte | | | |
| 3425 | Auszahlungen von Vorschüssen und Anzahlungen | | | |
| **343** | **Auszahlungen aus Kapitaltransfers** | **0,00** | **0,00** | **0,00** |
| 3431 | Kapitaltransferzahlungen an Träger des öffentlichen Rechts | | | |
| 3432 | Kapitaltransferzahlungen an Beteiligungen | | | |
| 3433 | Kapitaltransferzahlungen an Unternehmen (Finanzunternehmen) | | | |
| 3434 | Kapitaltransferzahlungen an Haushalte und Organisationen ohne Erwerbscharakter | | | |
| 3435 | Kapitaltransferzahlungen an das Ausland | | | |
| **34** | **Summe Auszahlungen investive Gebarung** | **0,00** | **0,00** | **0,00** |
| **SA2** | **Saldo (2) Geldfluss aus der Investiven Gebarung (33 – 34)** | **0,00** | **0,00** | **0,00** |
| **SA3** | **Saldo (3) Nettofinanzierungssaldo (Saldo 1 + Saldo 2)** | **-143.894,43** | **-141.600,00** | **-2.294,43** |
| **351** | **Einzahlungen aus der Aufnahme von Finanzschulden** | **0,00** | **0,00** | **0,00** |
| 3511 | Einzahlungen aus empfangenen Darlehen von öffentlichen Körperschaften und Rechtsträgern | | | |
| 3512 | Einzahlungen aus empfangenen Darlehen von Beteiligungen | | | |
| 3513 | Einzahlungen aus empfangenen Darlehen von Unternehmen und privaten Haushalten | | | |
| 3514 | Einzahlungen aus Finanzschulden (Finanzunternehmen) | | | |
| **353** | **Einzahlungen infolge eines Kapitaltausch bei derivativen Finanzinstrumenten mit Grundgeschäft** | **0,00** | **0,00** | **0,00** |
| 3530 | Einzahlungen infolge eines Kapitaltausch bei derivativen Finanzinstrumenten mit Grundgeschäft | | | |
| **355** | **Einzahlungen aus dem Abgang von Finanzinstrumenten** | **0,00** | **0,00** | **0,00** |
| 3550 | Einzahlungen aus dem Abgang von Finanzinstrumenten | | | |
| **35** | **Summe Einzahlungen aus der Finanzierungstätigkeit** | **0,00** | **0,00** | **0,00** |
| **361** | **Auszahlungen aus der Tilgung von Finanzschulden** | **0,00** | **0,00** | **0,00** |

ENTWURF

## Gesundheit (Gruppe 5)

| MVAG | Mittelverwendungs- und aufbringungsgruppen (1. und 2. Ebene) | RA 2023 | VA 2023 | RA - VA |
|---|---|---|---|---|
| 3611 | Auszahlungen aus empfangenen Darlehen von öffentlichen Körperschaften und Rechtsträgern | | | |
| 3612 | Auszahlungen aus empfangenen Darlehen von Beteiligungen | | | |
| 3613 | Auszahlungen aus empfangenen Darlehen von Unternehmen und privaten Haushalten | | | |
| 3614 | Auszahlungen aus Finanzschulden | | | |
| 3615 | Auszahlung aus der Rückzahlung von Leasingverbindlichkeiten | | | |
| **363** | **Auszahlungen infolge eines Kapitaltausch bei derivativen Finanzinstrumenten mit Grundgeschäft** | **0,00** | **0,00** | **0,00** |
| 3630 | Auszahlungen infolge eines Kapitaltausch bei derivativen Finanzinstrumenten mit Grundgeschäft | | | |
| **365** | **Auszahlungen für den Erwerb von Finanzinstrumenten** | **0,00** | **0,00** | **0,00** |
| 3650 | Auszahlungen für den Erwerb von Finanzinstrumenten | | | |
| **36** | **Summe Auszahlungen aus der Finanzierungstätigkeit** | **0,00** | **0,00** | **0,00** |
| **SA4** | **Saldo (4) Geldfluss aus der Finanzierungstätigkeit (35 – 36)** | **0,00** | **0,00** | **0,00** |
| **SA5** | **Saldo (5) Geldfluss aus der voranschlagswirksamen Gebarung (Saldo 3 + Saldo 4)** | **-143.894,43** | **-141.600,00** | **-2.294,43** |

ENTWURF

## Straßen- und Wasserbau, Verkehr (Gruppe 6)

| MVAG | Mittelverwendungs- und aufbringungsgruppen (1. und 2. Ebene) | RA 2023 | VA 2023 | RA - VA |
|---|---|---|---|---|
| **311** | **Einzahlungen aus der operativen Verwaltungstätigkeit** | **8.516,87** | **12.200,00** | **-3.683,13** |
| 3111 | Einzahlungen aus eigenen Abgaben | | | |
| 3112 | Einzahlungen aus Ertragsanteilen | | | |
| 3113 | Einzahlungen aus Gebühren | | | |
| 3114 | Einzahlungen aus Leistungen | 4.977,00 | 5.000,00 | -23,00 |
| 3115 | Einzahlungen aus Besitz und wirtschaftlicher Tätigkeit | | | |
| 3116 | Einzahlungen aus Veräußerung von geringwertigen Wirtschaftsgütern (GWG) und sonstige Einzahlungen | 3.539,87 | 7.200,00 | -3.660,13 |
| **312** | **Einzahlungen aus Transfers (ohne Kapitaltransfers)** | **54.600,00** | **29.100,00** | **25.500,00** |
| 3121 | Transferzahlungen von Trägern des öffentlichen Rechts | 54.600,00 | 29.100,00 | 25.500,00 |
| 3122 | Transferzahlungen von Beteiligungen | | | |
| 3123 | Transferzahlungen von Unternehmen (inkl. Finanzunternehmen) | | | |
| 3124 | Transferzahlungen von Haushalte und Organisationen ohne Erwerbscharakter | | | |
| 3125 | Transferzahlungen vom Ausland | | | |
| 3126 | Investitions- und Tilgungszuschüsse zwischen Unternehmungen und Betrieben der Gebietskörperschaft und der Gebietskörperschaft | | | |
| **313** | **Einzahlungen aus Finanzerträgen** | **0,00** | **0,00** | **0,00** |
| 3131 | Einzahlungen aus Zinserträgen | | | |
| 3133 | Einzahlungen aus Gewinnentnahmen von marktbestimmten Betrieben | | | |
| 3134 | Sonstige Einzahlungen aus Finanzerträgen | | | |
| 3135 | Einzahlungen aus Dividenden/Gewinnausschüttungen | | | |
| **31** | **Summe Einzahlungen operative Gebarung** | **63.116,87** | **41.300,00** | **21.816,87** |
| **321** | **Auszahlungen aus Personalaufwand** | **6.683,26** | **12.900,00** | **-6.216,74** |
| 3211 | Auszahlungen für Personalaufwand Bezüge, Nebengebühren, und Mehrleistungsvergütungen) | 5.012,60 | 11.700,00 | -6.687,40 |
| 3212 | Auszahlungen für gesetzliche und freiwillige Sozialaufwendungen | 1.670,66 | 1.200,00 | 470,66 |
| 3213 | Auszahlungen aus sonstigem Personalaufwand | | | |
| **322** | **Auszahlungen aus Sachaufwand (ohne Transferaufwand)** | **11.705,10** | **14.800,00** | **-3.094,90** |
| 3221 | Auszahlungen für Gebrauchs- und Verbrauchsgüter, Handelswaren | 3.951,20 | 4.200,00 | -248,80 |
| 3222 | Auszahlungen für Verwaltungs- und Betriebsaufwand | 3,19 | | 3,19 |
| 3223 | Auszahlungen für Leasing- und Mietaufwand | | | |
| 3224 | Auszahlungen für Instandhaltung | 5.638,71 | 7.000,00 | -1.361,29 |
| 3225 | Sonstige Auszahlungen aus Sachaufwand | 2.112,00 | 3.600,00 | -1.488,00 |
| **323** | **Auszahlungen aus Transfers (ohne Kapitaltransfers)** | **0,00** | **0,00** | **0,00** |
| 3231 | Transferzahlungen an Träger des öffentlichen Rechts | | | |
| 3232 | Transferzahlungen an Beteiligungen | | | |
| 3233 | Transferzahlungen an Unternehmen (inkl. Finanzunternehmen) | | | |

ENTWURF

## Straßen- und Wasserbau, Verkehr (Gruppe 6)

| MVAG | Mittelverwendungs- und aufbringungsgruppen (1. und 2. Ebene) | RA 2023 | VA 2023 | RA - VA |
|---|---|---|---|---|
| 3234 | Transferzahlungen an Haushalte und Organisationen ohne Erwerbscharakter | | | |
| 3235 | Transferzahlungen an das Ausland | | | |
| 3236 | Investitions- und Tilgungszuschüsse zwischen Unternehmungen und Betrieben der Gebietskörperschaft und der Gebietskörperschaft | | | |
| **324** | **Auszahlungen aus Finanzaufwand** | **4.480,05** | **3.000,00** | **1.480,05** |
| 3241 | Auszahlungen für Zinsaufwand, für Finanzierungsleasing, für Forderungskauf, für Finanzschulden und derivative Finanzinstrumente m | 4.480,05 | 3.000,00 | 1.480,05 |
| 3242 | Auszahlungen für Zinsen aus derivativen Finanzinstrumenten ohne Grundgeschäft | | | |
| 3243 | Auszahlung aus Gewinnentnahmen von marktbestimmten Betrieben | | | |
| 3244 | Sonstige Auszahlungen aus Finanzaufwendungen | | | |
| **32** | **Summe Auszahlungen operative Gebarung** | **22.868,41** | **30.700,00** | **-7.831,59** |
| **SA1** | **Saldo (1) Geldfluss aus der Operativen Gebarung (31 – 32)** | **40.248,46** | **10.600,00** | **29.648,46** |
| **331** | **Einzahlungen aus der Investitionstätigkeit** | **0,00** | **0,00** | **0,00** |
| 3311 | Einzahlungen aus der Veräußerung von immateriellem Vermögen | | | |
| 3312 | Einzahlungen aus der Veräußerung von Grundstücken und Grundstückeinrichtungen | | | |
| 3313 | Einzahlungen aus der Veräußerung von Gebäuden und Bauten | | | |
| 3314 | Einzahlungen aus der Veräußerung von technischen Anlagen, Fahrzeuge und Maschinen | | | |
| 3315 | Einzahlungen aus der Veräußerung von Amts-, Betriebs- und Geschäftsausstattung | | | |
| 3316 | Einzahlungen aus der Veräußerung von Kulturgütern | | | |
| 3317 | Einzahlungen aus der Veräußerung von Beteiligungen | | | |
| **332** | **Einzahlungen aus der Rückzahlung von Darlehen sowie gewährten Vorschüssen** | **0,00** | **0,00** | **0,00** |
| 3321 | Einzahlungen aus Darlehen an Träger des öffentlichen Rechts | | | |
| 3322 | Einzahlungen aus Darlehen an Beteiligungen | | | |
| 3323 | Einzahlungen aus Darlehen an Unternehmen und Haushalte | | | |
| 3325 | Einzahlungen aus Vorschüssen und Anzahlungen | | | |
| **333** | **Einzahlungen aus Kapitaltransfers** | **15.424,59** | **10.500,00** | **4.924,59** |
| 3331 | Kapitaltransferzahlungen von Trägern des öffentlichen Rechts | 5.000,00 | | 5.000,00 |
| 3332 | Kapitaltransferzahlungen von Beteiligungen | | | |
| 3333 | Kapitaltransferzahlungen von Unternehmen | | | |
| 3334 | Kapitaltransferzahlungen von Haushalten und Organisationen ohne Erwerbscharakter | 10.424,59 | 10.500,00 | -75,41 |
| 3335 | Kapitaltransferzahlungen vom Ausland | | | |
| **33** | **Summe Einzahlungen investive Gebarung** | **15.424,59** | **10.500,00** | **4.924,59** |
| **341** | **Auszahlungen aus der Investitionstätigkeit** | **24.712,95** | **65.500,00** | **-40.787,05** |
| 3411 | Auszahlungen für den Erwerb von immateriellem Vermögen | | | |

ENTWURF

## Straßen- und Wasserbau, Verkehr (Gruppe 6)

| MVAG | Mittelverwendungs- und aufbringungsgruppen (1. und 2. Ebene) | RA 2023 | VA 2023 | RA - VA |
|---|---|---|---|---|
| 3412 | Auszahlungen für den Erwerb von Grundstücken und Grundstückseinrichtungen | 24.712,95 | 65.500,00 | -40.787,05 |
| 3413 | Auszahlungen für den Erwerb von Gebäuden und Bauten | | | |
| 3414 | Auszahlungen für den Erwerb von technischen Anlagen, Fahrzeuge und Maschinen | | | |
| 3415 | Auszahlungen für den Erwerb von Amts-, Betriebs- und Geschäftsausstattung | | | |
| 3416 | Auszahlungen für den Erwerb von Kulturgütern | | | |
| 3417 | Auszahlungen für den Erwerb von Beteiligungen | | | |
| **342** | **Auszahlungen von gewährten Darlehen sowie gewährten Vorschüssen** | **0,00** | **0,00** | **0,00** |
| 3421 | Auszahlung von Darlehen an Träger des öffentlichen Rechts | | | |
| 3422 | Auszahlung von Darlehen an Beteiligungen | | | |
| 3423 | Auszahlung von Darlehen an Unternehmen und Haushalte | | | |
| 3425 | Auszahlungen von Vorschüssen und Anzahlungen | | | |
| **343** | **Auszahlungen aus Kapitaltransfers** | **0,00** | **0,00** | **0,00** |
| 3431 | Kapitaltransferzahlungen an Träger des öffentlichen Rechts | | | |
| 3432 | Kapitaltransferzahlungen an Beteiligungen | | | |
| 3433 | Kapitaltransferzahlungen an Unternehmen (Finanzunternehmen) | | | |
| 3434 | Kapitaltransferzahlungen an Haushalte und Organisationen ohne Erwerbscharakter | | | |
| 3435 | Kapitaltransferzahlungen an das Ausland | | | |
| **34** | **Summe Auszahlungen investive Gebarung** | **24.712,95** | **65.500,00** | **-40.787,05** |
| **SA2** | **Saldo (2) Geldfluss aus der Investiven Gebarung (33 – 34)** | **-9.288,36** | **-55.000,00** | **45.711,64** |
| **SA3** | **Saldo (3) Nettofinanzierungssaldo (Saldo 1 + Saldo 2)** | **30.960,10** | **-44.400,00** | **75.360,10** |
| **351** | **Einzahlungen aus der Aufnahme von Finanzschulden** | **0,00** | **0,00** | **0,00** |
| 3511 | Einzahlungen aus empfangenen Darlehen von öffentlichen Körperschaften und Rechtsträgern | | | |
| 3512 | Einzahlungen aus empfangenen Darlehen von Beteiligungen | | | |
| 3513 | Einzahlungen aus empfangenen Darlehen von Unternehmen und privaten Haushalten | | | |
| 3514 | Einzahlungen aus Finanzschulden (Finanzunternehmen) | | | |
| **353** | **Einzahlungen infolge eines Kapitaltausch bei derivativen Finanzinstrumenten mit Grundgeschäft** | **0,00** | **0,00** | **0,00** |
| 3530 | Einzahlungen infolge eines Kapitaltausch bei derivativen Finanzinstrumenten mit Grundgeschäft | | | |
| **355** | **Einzahlungen aus dem Abgang von Finanzinstrumenten** | **0,00** | **0,00** | **0,00** |
| 3550 | Einzahlungen aus dem Abgang von Finanzinstrumenten | | | |
| **35** | **Summe Einzahlungen aus der Finanzierungstätigkeit** | **0,00** | **0,00** | **0,00** |
| **361** | **Auszahlungen aus der Tilgung von Finanzschulden** | **55.780,51** | **55.700,00** | **80,51** |

ENTWURF

## Straßen- und Wasserbau, Verkehr (Gruppe 6)

| MVAG | Mittelverwendungs- und aufbringungsgruppen (1. und 2. Ebene) | RA 2023 | VA 2023 | RA - VA |
|---|---|---|---|---|
| 3611 | Auszahlungen aus empfangenen Darlehen von öffentlichen Körperschaften und Rechtsträgern | | | |
| 3612 | Auszahlungen aus empfangenen Darlehen von Beteiligungen | | | |
| 3613 | Auszahlungen aus empfangenen Darlehen von Unternehmen und privaten Haushalten | | | |
| 3614 | Auszahlungen aus Finanzschulden | 55.780,51 | 55.700,00 | 80,51 |
| 3615 | Auszahlung aus der Rückzahlung von Leasingverbindlichkeiten | | | |
| **363** | **Auszahlungen infolge eines Kapitaltausch bei derivativen Finanzinstrumenten mit Grundgeschäft** | **0,00** | **0,00** | **0,00** |
| 3630 | Auszahlungen infolge eines Kapitaltausch bei derivativen Finanzinstrumenten mit Grundgeschäft | | | |
| **365** | **Auszahlungen für den Erwerb von Finanzinstrumenten** | **0,00** | **0,00** | **0,00** |
| 3650 | Auszahlungen für den Erwerb von Finanzinstrumenten | | | |
| **36** | **Summe Auszahlungen aus der Finanzierungstätigkeit** | **55.780,51** | **55.700,00** | **80,51** |
| **SA4** | **Saldo (4) Geldfluss aus der Finanzierungstätigkeit (35 – 36)** | **-55.780,51** | **-55.700,00** | **-80,51** |
| **SA5** | **Saldo (5) Geldfluss aus der voranschlagswirksamen Gebarung (Saldo 3 + Saldo 4)** | **-24.820,41** | **-100.100,00** | **75.279,59** |

ENTWURF

## Wirtschaftsförderung (Gruppe 7)

| MVAG | Mittelverwendungs- und aufbringungsgruppen (1. und 2. Ebene) | RA 2023 | VA 2023 | RA - VA |
|---|---|---|---|---|
| **311** | **Einzahlungen aus der operativen Verwaltungstätigkeit** | **11.791,45** | **17.200,00** | **-5.408,55** |
| 3111 | Einzahlungen aus eigenen Abgaben | | | |
| 3112 | Einzahlungen aus Ertragsanteilen | | | |
| 3113 | Einzahlungen aus Gebühren | | | |
| 3114 | Einzahlungen aus Leistungen | 7.340,00 | 7.300,00 | 40,00 |
| 3115 | Einzahlungen aus Besitz und wirtschaftlicher Tätigkeit | | | |
| 3116 | Einzahlungen aus Veräußerung von geringwertigen Wirtschaftsgütern (GWG) und sonstige Einzahlungen | 4.451,45 | 9.900,00 | -5.448,55 |
| **312** | **Einzahlungen aus Transfers (ohne Kapitaltransfers)** | **7.500,00** | **7.500,00** | **0,00** |
| 3121 | Transferzahlungen von Trägern des öffentlichen Rechts | 7.500,00 | 7.500,00 | |
| 3122 | Transferzahlungen von Beteiligungen | | | |
| 3123 | Transferzahlungen von Unternehmen (inkl. Finanzunternehmen) | | | |
| 3124 | Transferzahlungen von Haushalte und Organisationen ohne Erwerbscharakter | | | |
| 3125 | Transferzahlungen vom Ausland | | | |
| 3126 | Investitions- und Tilgungszuschüsse zwischen Unternehmungen und Betrieben der Gebietskörperschaft und der Gebietskörperschaft | | | |
| **313** | **Einzahlungen aus Finanzerträgen** | **0,00** | **0,00** | **0,00** |
| 3131 | Einzahlungen aus Zinserträgen | | | |
| 3133 | Einzahlungen aus Gewinnentnahmen von marktbestimmten Betrieben | | | |
| 3134 | Sonstige Einzahlungen aus Finanzerträgen | | | |
| 3135 | Einzahlungen aus Dividenden/Gewinnausschüttungen | | | |
| **31** | **Summe Einzahlungen operative Gebarung** | **19.291,45** | **24.700,00** | **-5.408,55** |
| **321** | **Auszahlungen aus Personalaufwand** | **0,00** | **0,00** | **0,00** |
| 3211 | Auszahlungen für Personalaufwand Bezüge, Nebengebühren, und Mehrleistungsvergütungen) | | | |
| 3212 | Auszahlungen für gesetzliche und freiwillige Sozialaufwendungen | | | |
| 3213 | Auszahlungen aus sonstigem Personalaufwand | | | |
| **322** | **Auszahlungen aus Sachaufwand (ohne Transferaufwand)** | **9.441,86** | **13.000,00** | **-3.558,14** |
| 3221 | Auszahlungen für Gebrauchs- und Verbrauchsgüter, Handelswaren | 3.244,13 | 3.300,00 | -55,87 |
| 3222 | Auszahlungen für Verwaltungs- und Betriebsaufwand | | | |
| 3223 | Auszahlungen für Leasing- und Mietaufwand | 2.112,00 | 2.100,00 | 12,00 |
| 3224 | Auszahlungen für Instandhaltung | | 100,00 | -100,00 |
| 3225 | Sonstige Auszahlungen aus Sachaufwand | 4.085,73 | 7.500,00 | -3.414,27 |
| **323** | **Auszahlungen aus Transfers (ohne Kapitaltransfers)** | **15.049,44** | **15.100,00** | **-50,56** |
| 3231 | Transferzahlungen an Träger des öffentlichen Rechts | | | |
| 3232 | Transferzahlungen an Beteiligungen | | | |
| 3233 | Transferzahlungen an Unternehmen (inkl. Finanzunternehmen) | 2.962,71 | 3.000,00 | -37,29 |

ENTWURF

## Wirtschaftsförderung (Gruppe 7)

| MVAG | Mittelverwendungs- und aufbringungsgruppen (1. und 2. Ebene) | RA 2023 | VA 2023 | RA - VA |
|---|---|---|---|---|
| 3234 | Transferzahlungen an Haushalte und Organisationen ohne Erwerbscharakter | 12.086,73 | 12.100,00 | -13,27 |
| 3235 | Transferzahlungen an das Ausland | | | |
| 3236 | Investitions- und Tilgungszuschüsse zwischen Unternehmungen und Betrieben der Gebietskörperschaft und der Gebietskörperschaft | | | |
| **324** | **Auszahlungen aus Finanzaufwand** | **0,00** | **0,00** | **0,00** |
| 3241 | Auszahlungen für Zinsaufwand, für Finanzierungsleasing, für Forderungskauf, für Finanzschulden und derivative Finanzinstrumente m | | | |
| 3242 | Auszahlungen für Zinsen aus derivativen Finanzinstrumenten ohne Grundgeschäft | | | |
| 3243 | Auszahlung aus Gewinnentnahmen von marktbestimmten Betrieben | | | |
| 3244 | Sonstige Auszahlungen aus Finanzaufwendungen | | | |
| **32** | **Summe Auszahlungen operative Gebarung** | **24.491,30** | **28.100,00** | **-3.608,70** |
| **SA1** | **Saldo (1) Geldfluss aus der Operativen Gebarung (31 – 32)** | **-5.199,85** | **-3.400,00** | **-1.799,85** |
| **331** | **Einzahlungen aus der Investitionstätigkeit** | **0,00** | **0,00** | **0,00** |
| 3311 | Einzahlungen aus der Veräußerung von immateriellem Vermögen | | | |
| 3312 | Einzahlungen aus der Veräußerung von Grundstücken und Grundstückeinrichtungen | | | |
| 3313 | Einzahlungen aus der Veräußerung von Gebäuden und Bauten | | | |
| 3314 | Einzahlungen aus der Veräußerung von technischen Anlagen, Fahrzeuge und Maschinen | | | |
| 3315 | Einzahlungen aus der Veräußerung von Amts-, Betriebs- und Geschäftsausstattung | | | |
| 3316 | Einzahlungen aus der Veräußerung von Kulturgütern | | | |
| 3317 | Einzahlungen aus der Veräußerung von Beteiligungen | | | |
| **332** | **Einzahlungen aus der Rückzahlung von Darlehen sowie gewährten Vorschüssen** | **0,00** | **0,00** | **0,00** |
| 3321 | Einzahlungen aus Darlehen an Träger des öffentlichen Rechts | | | |
| 3322 | Einzahlungen aus Darlehen an Beteiligungen | | | |
| 3323 | Einzahlungen aus Darlehen an Unternehmen und Haushalte | | | |
| 3325 | Einzahlungen aus Vorschüssen und Anzahlungen | | | |
| **333** | **Einzahlungen aus Kapitaltransfers** | **16.841,00** | **11.500,00** | **5.341,00** |
| 3331 | Kapitaltransferzahlungen von Trägern des öffentlichen Rechts | 7.500,00 | 7.500,00 | |
| 3332 | Kapitaltransferzahlungen von Beteiligungen | | | |
| 3333 | Kapitaltransferzahlungen von Unternehmen | | | |
| 3334 | Kapitaltransferzahlungen von Haushalten und Organisationen ohne Erwerbscharakter | 9.341,00 | 4.000,00 | 5.341,00 |
| 3335 | Kapitaltransferzahlungen vom Ausland | | | |
| **33** | **Summe Einzahlungen investive Gebarung** | **16.841,00** | **11.500,00** | **5.341,00** |
| **341** | **Auszahlungen aus der Investitionstätigkeit** | **24.338,91** | **25.000,00** | **-661,09** |
| 3411 | Auszahlungen für den Erwerb von immateriellem Vermögen | | | |

ENTWURF

## Wirtschaftsförderung (Gruppe 7)

| MVAG | Mittelverwendungs- und aufbringungsgruppen (1. und 2. Ebene) | RA 2023 | VA 2023 | RA - VA |
|---|---|---|---|---|
| 3412 | Auszahlungen für den Erwerb von Grundstücken und Grundstückseinrichtungen | 24.338,91 | 25.000,00 | -661,09 |
| 3413 | Auszahlungen für den Erwerb von Gebäuden und Bauten | | | |
| 3414 | Auszahlungen für den Erwerb von technischen Anlagen, Fahrzeuge und Maschinen | | | |
| 3415 | Auszahlungen für den Erwerb von Amts-, Betriebs- und Geschäftsausstattung | | | |
| 3416 | Auszahlungen für den Erwerb von Kulturgütern | | | |
| 3417 | Auszahlungen für den Erwerb von Beteiligungen | | | |
| **342** | **Auszahlungen von gewährten Darlehen sowie gewährten Vorschüssen** | **0,00** | **0,00** | **0,00** |
| 3421 | Auszahlung von Darlehen an Träger des öffentlichen Rechts | | | |
| 3422 | Auszahlung von Darlehen an Beteiligungen | | | |
| 3423 | Auszahlung von Darlehen an Unternehmen und Haushalte | | | |
| 3425 | Auszahlungen von Vorschüssen und Anzahlungen | | | |
| **343** | **Auszahlungen aus Kapitaltransfers** | **4.500,00** | **4.000,00** | **500,00** |
| 3431 | Kapitaltransferzahlungen an Träger des öffentlichen Rechts | | | |
| 3432 | Kapitaltransferzahlungen an Beteiligungen | | | |
| 3433 | Kapitaltransferzahlungen an Unternehmen (Finanzunternehmen) | | | |
| 3434 | Kapitaltransferzahlungen an Haushalte und Organisationen ohne Erwerbscharakter | 4.500,00 | 4.000,00 | 500,00 |
| 3435 | Kapitaltransferzahlungen an das Ausland | | | |
| **34** | **Summe Auszahlungen investive Gebarung** | **28.838,91** | **29.000,00** | **-161,09** |
| **SA2** | **Saldo (2) Geldfluss aus der Investiven Gebarung (33 – 34)** | **-11.997,91** | **-17.500,00** | **5.502,09** |
| **SA3** | **Saldo (3) Nettofinanzierungssaldo (Saldo 1 + Saldo 2)** | **-17.197,76** | **-20.900,00** | **3.702,24** |
| **351** | **Einzahlungen aus der Aufnahme von Finanzschulden** | **0,00** | **0,00** | **0,00** |
| 3511 | Einzahlungen aus empfangenen Darlehen von öffentlichen Körperschaften und Rechtsträgern | | | |
| 3512 | Einzahlungen aus empfangenen Darlehen von Beteiligungen | | | |
| 3513 | Einzahlungen aus empfangenen Darlehen von Unternehmen und privaten Haushalten | | | |
| 3514 | Einzahlungen aus Finanzschulden (Finanzunternehmen) | | | |
| **353** | **Einzahlungen infolge eines Kapitaltausch bei derivativen Finanzinstrumenten mit Grundgeschäft** | **0,00** | **0,00** | **0,00** |
| 3530 | Einzahlungen infolge eines Kapitaltausch bei derivativen Finanzinstrumenten mit Grundgeschäft | | | |
| **355** | **Einzahlungen aus dem Abgang von Finanzinstrumenten** | **0,00** | **0,00** | **0,00** |
| 3550 | Einzahlungen aus dem Abgang von Finanzinstrumenten | | | |
| **35** | **Summe Einzahlungen aus der Finanzierungstätigkeit** | **0,00** | **0,00** | **0,00** |
| **361** | **Auszahlungen aus der Tilgung von Finanzschulden** | **0,00** | **0,00** | **0,00** |

ENTWURF

## Wirtschaftsförderung (Gruppe 7)

| MVAG | Mittelverwendungs- und aufbringungsgruppen (1. und 2. Ebene) | RA 2023 | VA 2023 | RA - VA |
|---|---|---|---|---|
| 3611 | Auszahlungen aus empfangenen Darlehen von öffentlichen Körperschaften und Rechtsträgern | | | |
| 3612 | Auszahlungen aus empfangenen Darlehen von Beteiligungen | | | |
| 3613 | Auszahlungen aus empfangenen Darlehen von Unternehmen und privaten Haushalten | | | |
| 3614 | Auszahlungen aus Finanzschulden | | | |
| 3615 | Auszahlung aus der Rückzahlung von Leasingverbindlichkeiten | | | |
| **363** | **Auszahlungen infolge eines Kapitaltausch bei derivativen Finanzinstrumenten mit Grundgeschäft** | **0,00** | **0,00** | **0,00** |
| 3630 | Auszahlungen infolge eines Kapitaltausch bei derivativen Finanzinstrumenten mit Grundgeschäft | | | |
| **365** | **Auszahlungen für den Erwerb von Finanzinstrumenten** | **0,00** | **0,00** | **0,00** |
| 3650 | Auszahlungen für den Erwerb von Finanzinstrumenten | | | |
| **36** | **Summe Auszahlungen aus der Finanzierungstätigkeit** | **0,00** | **0,00** | **0,00** |
| **SA4** | **Saldo (4) Geldfluss aus der Finanzierungstätigkeit (35 – 36)** | **0,00** | **0,00** | **0,00** |
| **SA5** | **Saldo (5) Geldfluss aus der voranschlagswirksamen Gebarung (Saldo 3 + Saldo 4)** | **-17.197,76** | **-20.900,00** | **3.702,24** |

ENTWURF

## Dienstleistungen (Gruppe 8)

| MVAG | Mittelverwendungs- und aufbringungsgruppen (1. und 2. Ebene) | RA 2023 | VA 2023 | RA - VA |
|---|---|---|---|---|
| **311** | **Einzahlungen aus der operativen Verwaltungstätigkeit** | **99.341,48** | **95.100,00** | **4.241,48** |
| 3111 | Einzahlungen aus eigenen Abgaben | | | |
| 3112 | Einzahlungen aus Ertragsanteilen | | | |
| 3113 | Einzahlungen aus Gebühren | 45.933,05 | 45.400,00 | 533,05 |
| 3114 | Einzahlungen aus Leistungen | 22.363,42 | 20.800,00 | 1.563,42 |
| 3115 | Einzahlungen aus Besitz und wirtschaftlicher Tätigkeit | 22.135,54 | 20.100,00 | 2.035,54 |
| 3116 | Einzahlungen aus Veräußerung von geringwertigen Wirtschaftsgütern (GWG) und sonstige Einzahlungen | 8.909,47 | 8.800,00 | 109,47 |
| **312** | **Einzahlungen aus Transfers (ohne Kapitaltransfers)** | **38.986,60** | **39.000,00** | **-13,40** |
| 3121 | Transferzahlungen von Trägern des öffentlichen Rechts | 38.986,60 | 39.000,00 | -13,40 |
| 3122 | Transferzahlungen von Beteiligungen | | | |
| 3123 | Transferzahlungen von Unternehmen (inkl. Finanzunternehmen) | | | |
| 3124 | Transferzahlungen von Haushalte und Organisationen ohne Erwerbscharakter | | | |
| 3125 | Transferzahlungen vom Ausland | | | |
| 3126 | Investitions- und Tilgungszuschüsse zwischen Unternehmungen und Betrieben der Gebietskörperschaft und der Gebietskörperschaft | | | |
| **313** | **Einzahlungen aus Finanzerträgen** | **0,00** | **0,00** | **0,00** |
| 3131 | Einzahlungen aus Zinserträgen | | | |
| 3133 | Einzahlungen aus Gewinnentnahmen von marktbestimmten Betrieben | | | |
| 3134 | Sonstige Einzahlungen aus Finanzerträgen | | | |
| 3135 | Einzahlungen aus Dividenden/Gewinnausschüttungen | | | |
| **31** | **Summe Einzahlungen operative Gebarung** | **138.328,08** | **134.100,00** | **4.228,08** |
| **321** | **Auszahlungen aus Personalaufwand** | **13.047,11** | **11.700,00** | **1.347,11** |
| 3211 | Auszahlungen für Personalaufwand Bezüge, Nebengebühren, und Mehrleistungsvergütungen) | 10.580,51 | 10.000,00 | 580,51 |
| 3212 | Auszahlungen für gesetzliche und freiwillige Sozialaufwendungen | 2.466,60 | 1.700,00 | 766,60 |
| 3213 | Auszahlungen aus sonstigem Personalaufwand | | | |
| **322** | **Auszahlungen aus Sachaufwand (ohne Transferaufwand)** | **128.756,67** | **156.000,00** | **-27.243,33** |
| 3221 | Auszahlungen für Gebrauchs- und Verbrauchsgüter, Handelswaren | 5.781,03 | 16.200,00 | -10.418,97 |
| 3222 | Auszahlungen für Verwaltungs- und Betriebsaufwand | 11.091,35 | 15.900,00 | -4.808,65 |
| 3223 | Auszahlungen für Leasing- und Mietaufwand | 411,50 | 600,00 | -188,50 |
| 3224 | Auszahlungen für Instandhaltung | 84.338,16 | 92.900,00 | -8.561,84 |
| 3225 | Sonstige Auszahlungen aus Sachaufwand | 27.134,63 | 30.400,00 | -3.265,37 |
| **323** | **Auszahlungen aus Transfers (ohne Kapitaltransfers)** | **0,00** | **0,00** | **0,00** |
| 3231 | Transferzahlungen an Träger des öffentlichen Rechts | | | |
| 3232 | Transferzahlungen an Beteiligungen | | | |
| 3233 | Transferzahlungen an Unternehmen (inkl. Finanzunternehmen) | | | |

ENTWURF

## Dienstleistungen (Gruppe 8)

| MVAG | Mittelverwendungs- und aufbringungsgruppen (1. und 2. Ebene) | RA 2023 | VA 2023 | RA - VA |
|---|---|---|---|---|
| 3234 | Transferzahlungen an Haushalte und Organisationen ohne Erwerbscharakter | | | |
| 3235 | Transferzahlungen an das Ausland | | | |
| 3236 | Investitions- und Tilgungszuschüsse zwischen Unternehmungen und Betrieben der Gebietskörperschaft und der Gebietskörperschaft | | | |
| **324** | **Auszahlungen aus Finanzaufwand** | **27.539,96** | **21.800,00** | **5.739,96** |
| 3241 | Auszahlungen für Zinsaufwand, für Finanzierungsleasing, für Forderungskauf, für Finanzschulden und derivative Finanzinstrumente m | 27.539,96 | 21.800,00 | 5.739,96 |
| 3242 | Auszahlungen für Zinsen aus derivativen Finanzinstrumenten ohne Grundgeschäft | | | |
| 3243 | Auszahlung aus Gewinnentnahmen von marktbestimmten Betrieben | | | |
| 3244 | Sonstige Auszahlungen aus Finanzaufwendungen | | | |
| **32** | **Summe Auszahlungen operative Gebarung** | **169.343,74** | **189.500,00** | **-20.156,26** |
| **SA1** | **Saldo (1) Geldfluss aus der Operativen Gebarung (31 – 32)** | **-31.015,66** | **-55.400,00** | **24.384,34** |
| **331** | **Einzahlungen aus der Investitionstätigkeit** | **8.918,00** | **12.000,00** | **-3.082,00** |
| 3311 | Einzahlungen aus der Veräußerung von immateriellem Vermögen | | | |
| 3312 | Einzahlungen aus der Veräußerung von Grundstücken und Grundstückeinrichtungen | 8.918,00 | 12.000,00 | -3.082,00 |
| 3313 | Einzahlungen aus der Veräußerung von Gebäuden und Bauten | | | |
| 3314 | Einzahlungen aus der Veräußerung von technischen Anlagen, Fahrzeuge und Maschinen | | | |
| 3315 | Einzahlungen aus der Veräußerung von Amts-, Betriebs- und Geschäftsausstattung | | | |
| 3316 | Einzahlungen aus der Veräußerung von Kulturgütern | | | |
| 3317 | Einzahlungen aus der Veräußerung von Beteiligungen | | | |
| **332** | **Einzahlungen aus der Rückzahlung von Darlehen sowie gewährten Vorschüssen** | **0,00** | **0,00** | **0,00** |
| 3321 | Einzahlungen aus Darlehen an Träger des öffentlichen Rechts | | | |
| 3322 | Einzahlungen aus Darlehen an Beteiligungen | | | |
| 3323 | Einzahlungen aus Darlehen an Unternehmen und Haushalte | | | |
| 3325 | Einzahlungen aus Vorschüssen und Anzahlungen | | | |
| **333** | **Einzahlungen aus Kapitaltransfers** | **35.004,40** | **35.100,00** | **-95,60** |
| 3331 | Kapitaltransferzahlungen von Trägern des öffentlichen Rechts | 35.004,40 | 35.100,00 | -95,60 |
| 3332 | Kapitaltransferzahlungen von Beteiligungen | | | |
| 3333 | Kapitaltransferzahlungen von Unternehmen | | | |
| 3334 | Kapitaltransferzahlungen von Haushalten und Organisationen ohne Erwerbscharakter | | | |
| 3335 | Kapitaltransferzahlungen vom Ausland | | | |
| **33** | **Summe Einzahlungen investive Gebarung** | **43.922,40** | **47.100,00** | **-3.177,60** |
| **341** | **Auszahlungen aus der Investitionstätigkeit** | **23.963,33** | **26.500,00** | **-2.536,67** |
| 3411 | Auszahlungen für den Erwerb von immateriellem Vermögen | | | |

ENTWURF

## Dienstleistungen (Gruppe 8)

| MVAG | Mittelverwendungs- und aufbringungsgruppen (1. und 2. Ebene) | RA 2023 | VA 2023 | RA - VA |
|---|---|---|---|---|
| 3412 | Auszahlungen für den Erwerb von Grundstücken und Grundstückseinrichtungen | 6.592,18 | 9.600,00 | -3.007,82 |
| 3413 | Auszahlungen für den Erwerb von Gebäuden und Bauten | 15.938,16 | 11.400,00 | 4.538,16 |
| 3414 | Auszahlungen für den Erwerb von technischen Anlagen, Fahrzeuge und Maschinen | 435,83 | 500,00 | -64,17 |
| 3415 | Auszahlungen für den Erwerb von Amts-, Betriebs- und Geschäftsausstattung | 947,16 | 5.000,00 | -4.052,84 |
| 3416 | Auszahlungen für den Erwerb von Kulturgütern | | | |
| 3417 | Auszahlungen für den Erwerb von Beteiligungen | 50,00 | | 50,00 |
| **342** | **Auszahlungen von gewährten Darlehen sowie gewährten Vorschüssen** | **0,00** | **0,00** | **0,00** |
| 3421 | Auszahlung von Darlehen an Träger des öffentlichen Rechts | | | |
| 3422 | Auszahlung von Darlehen an Beteiligungen | | | |
| 3423 | Auszahlung von Darlehen an Unternehmen und Haushalte | | | |
| 3425 | Auszahlungen von Vorschüssen und Anzahlungen | | | |
| **343** | **Auszahlungen aus Kapitaltransfers** | **0,00** | **0,00** | **0,00** |
| 3431 | Kapitaltransferzahlungen an Träger des öffentlichen Rechts | | | |
| 3432 | Kapitaltransferzahlungen an Beteiligungen | | | |
| 3433 | Kapitaltransferzahlungen an Unternehmen (Finanzunternehmen) | | | |
| 3434 | Kapitaltransferzahlungen an Haushalte und Organisationen ohne Erwerbscharakter | | | |
| 3435 | Kapitaltransferzahlungen an das Ausland | | | |
| **34** | **Summe Auszahlungen investive Gebarung** | **23.963,33** | **26.500,00** | **-2.536,67** |
| **SA2** | **Saldo (2) Geldfluss aus der Investiven Gebarung (33 – 34)** | **19.959,07** | **20.600,00** | **-640,93** |
| **SA3** | **Saldo (3) Nettofinanzierungssaldo (Saldo 1 + Saldo 2)** | **-11.056,59** | **-34.800,00** | **23.743,41** |
| **351** | **Einzahlungen aus der Aufnahme von Finanzschulden** | **903,31** | **900,00** | **3,31** |
| 3511 | Einzahlungen aus empfangenen Darlehen von öffentlichen Körperschaften und Rechtsträgern | 903,31 | 900,00 | 3,31 |
| 3512 | Einzahlungen aus empfangenen Darlehen von Beteiligungen | | | |
| 3513 | Einzahlungen aus empfangenen Darlehen von Unternehmen und privaten Haushalten | | | |
| 3514 | Einzahlungen aus Finanzschulden (Finanzunternehmen) | | | |
| **353** | **Einzahlungen infolge eines Kapitaltausch bei derivativen Finanzinstrumenten mit Grundgeschäft** | **0,00** | **0,00** | **0,00** |
| 3530 | Einzahlungen infolge eines Kapitaltausch bei derivativen Finanzinstrumenten mit Grundgeschäft | | | |
| **355** | **Einzahlungen aus dem Abgang von Finanzinstrumenten** | **0,00** | **0,00** | **0,00** |
| 3550 | Einzahlungen aus dem Abgang von Finanzinstrumenten | | | |
| **35** | **Summe Einzahlungen aus der Finanzierungstätigkeit** | **903,31** | **900,00** | **3,31** |
| **361** | **Auszahlungen aus der Tilgung von Finanzschulden** | **106.506,22** | **160.200,00** | **-53.693,78** |

ENTWURF

## Dienstleistungen (Gruppe 8)

| MVAG | Mittelverwendungs- und aufbringungsgruppen (1. und 2. Ebene) | RA 2023 | VA 2023 | RA - VA |
|---|---|---|---|---|
| 3611 | Auszahlungen aus empfangenen Darlehen von öffentlichen Körperschaften und Rechtsträgern | | | |
| 3612 | Auszahlungen aus empfangenen Darlehen von Beteiligungen | | | |
| 3613 | Auszahlungen aus empfangenen Darlehen von Unternehmen und privaten Haushalten | | | |
| 3614 | Auszahlungen aus Finanzschulden | 106.506,22 | 160.200,00 | -53.693,78 |
| 3615 | Auszahlung aus der Rückzahlung von Leasingverbindlichkeiten | | | |
| **363** | **Auszahlungen infolge eines Kapitaltausch bei derivativen Finanzinstrumenten mit Grundgeschäft** | **0,00** | **0,00** | **0,00** |
| 3630 | Auszahlungen infolge eines Kapitaltausch bei derivativen Finanzinstrumenten mit Grundgeschäft | | | |
| **365** | **Auszahlungen für den Erwerb von Finanzinstrumenten** | **0,00** | **0,00** | **0,00** |
| 3650 | Auszahlungen für den Erwerb von Finanzinstrumenten | | | |
| **36** | **Summe Auszahlungen aus der Finanzierungstätigkeit** | **106.506,22** | **160.200,00** | **-53.693,78** |
| **SA4** | **Saldo (4) Geldfluss aus der Finanzierungstätigkeit (35 – 36)** | **-105.602,91** | **-159.300,00** | **53.697,09** |
| **SA5** | **Saldo (5) Geldfluss aus der voranschlagswirksamen Gebarung (Saldo 3 + Saldo 4)** | **-116.659,50** | **-194.100,00** | **77.440,50** |

ENTWURF

## Finanzwirtschaft (Gruppe 9)

| MVAG | Mittelverwendungs- und aufbringungsgruppen (1. und 2. Ebene) | RA 2023 | VA 2023 | RA - VA |
|---|---|---|---|---|
| **311** | **Einzahlungen aus der operativen Verwaltungstätigkeit** | **606.380,73** | **597.500,00** | **8.880,73** |
| 3111 | Einzahlungen aus eigenen Abgaben | 115.396,63 | 106.100,00 | 9.296,63 |
| 3112 | Einzahlungen aus Ertragsanteilen | 490.939,82 | 491.400,00 | -460,18 |
| 3113 | Einzahlungen aus Gebühren | | | |
| 3114 | Einzahlungen aus Leistungen | | | |
| 3115 | Einzahlungen aus Besitz und wirtschaftlicher Tätigkeit | | | |
| 3116 | Einzahlungen aus Veräußerung von geringwertigen Wirtschaftsgütern (GWG) und sonstige Einzahlungen | 44,28 | | 44,28 |
| **312** | **Einzahlungen aus Transfers (ohne Kapitaltransfers)** | **273.999,53** | **261.800,00** | **12.199,53** |
| 3121 | Transferzahlungen von Trägern des öffentlichen Rechts | 273.999,53 | 261.800,00 | 12.199,53 |
| 3122 | Transferzahlungen von Beteiligungen | | | |
| 3123 | Transferzahlungen von Unternehmen (inkl. Finanzunternehmen) | | | |
| 3124 | Transferzahlungen von Haushalte und Organisationen ohne Erwerbscharakter | | | |
| 3125 | Transferzahlungen vom Ausland | | | |
| 3126 | Investitions- und Tilgungszuschüsse zwischen Unternehmungen und Betrieben der Gebietskörperschaft und der Gebietskörperschaft | | | |
| **313** | **Einzahlungen aus Finanzerträgen** | **532,80** | **200,00** | **332,80** |
| 3131 | Einzahlungen aus Zinserträgen | 532,80 | 200,00 | 332,80 |
| 3133 | Einzahlungen aus Gewinnentnahmen von marktbestimmten Betrieben | | | |
| 3134 | Sonstige Einzahlungen aus Finanzerträgen | | | |
| 3135 | Einzahlungen aus Dividenden/Gewinnausschüttungen | | | |
| **31** | **Summe Einzahlungen operative Gebarung** | **880.913,06** | **859.500,00** | **21.413,06** |
| **321** | **Auszahlungen aus Personalaufwand** | **0,00** | **0,00** | **0,00** |
| 3211 | Auszahlungen für Personalaufwand Bezüge, Nebengebühren, und Mehrleistungsvergütungen) | | | |
| 3212 | Auszahlungen für gesetzliche und freiwillige Sozialaufwendungen | | | |
| 3213 | Auszahlungen aus sonstigem Personalaufwand | | | |
| **322** | **Auszahlungen aus Sachaufwand (ohne Transferaufwand)** | **170,28** | **100,00** | **70,28** |
| 3221 | Auszahlungen für Gebrauchs- und Verbrauchsgüter, Handelswaren | | | |
| 3222 | Auszahlungen für Verwaltungs- und Betriebsaufwand | | | |
| 3223 | Auszahlungen für Leasing- und Mietaufwand | 7,30 | | 7,30 |
| 3224 | Auszahlungen für Instandhaltung | 73,00 | 100,00 | -27,00 |
| 3225 | Sonstige Auszahlungen aus Sachaufwand | 89,98 | | 89,98 |
| **323** | **Auszahlungen aus Transfers (ohne Kapitaltransfers)** | **0,00** | **0,00** | **0,00** |
| 3231 | Transferzahlungen an Träger des öffentlichen Rechts | | | |
| 3232 | Transferzahlungen an Beteiligungen | | | |
| 3233 | Transferzahlungen an Unternehmen (inkl. Finanzunternehmen) | | | |

ENTWURF

## Finanzwirtschaft (Gruppe 9)

| MVAG | Mittelverwendungs- und aufbringungsgruppen (1. und 2. Ebene) | RA 2023 | VA 2023 | RA - VA |
|---|---|---|---|---|
| 3234 | Transferzahlungen an Haushalte und Organisationen ohne Erwerbscharakter | | | |
| 3235 | Transferzahlungen an das Ausland | | | |
| 3236 | Investitions- und Tilgungszuschüsse zwischen Unternehmungen und Betrieben der Gebietskörperschaft und der Gebietskörperschaft | | | |
| **324** | **Auszahlungen aus Finanzaufwand** | **931,12** | **900,00** | **31,12** |
| 3241 | Auszahlungen für Zinsaufwand, für Finanzierungsleasing, für Forderungskauf, für Finanzschulden und derivative Finanzinstrumente m | | | |
| 3242 | Auszahlungen für Zinsen aus derivativen Finanzinstrumenten ohne Grundgeschäft | | | |
| 3243 | Auszahlung aus Gewinnentnahmen von marktbestimmten Betrieben | | | |
| 3244 | Sonstige Auszahlungen aus Finanzaufwendungen | 931,12 | 900,00 | 31,12 |
| **32** | **Summe Auszahlungen operative Gebarung** | **1.101,40** | **1.000,00** | **101,40** |
| **SA1** | **Saldo (1) Geldfluss aus der Operativen Gebarung (31 – 32)** | **879.811,66** | **858.500,00** | **21.311,66** |
| **331** | **Einzahlungen aus der Investitionstätigkeit** | **0,00** | **0,00** | **0,00** |
| 3311 | Einzahlungen aus der Veräußerung von immateriellem Vermögen | | | |
| 3312 | Einzahlungen aus der Veräußerung von Grundstücken und Grundstückeinrichtungen | | | |
| 3313 | Einzahlungen aus der Veräußerung von Gebäuden und Bauten | | | |
| 3314 | Einzahlungen aus der Veräußerung von technischen Anlagen, Fahrzeuge und Maschinen | | | |
| 3315 | Einzahlungen aus der Veräußerung von Amts-, Betriebs- und Geschäftsausstattung | | | |
| 3316 | Einzahlungen aus der Veräußerung von Kulturgütern | | | |
| 3317 | Einzahlungen aus der Veräußerung von Beteiligungen | | | |
| **332** | **Einzahlungen aus der Rückzahlung von Darlehen sowie gewährten Vorschüssen** | **0,00** | **0,00** | **0,00** |
| 3321 | Einzahlungen aus Darlehen an Träger des öffentlichen Rechts | | | |
| 3322 | Einzahlungen aus Darlehen an Beteiligungen | | | |
| 3323 | Einzahlungen aus Darlehen an Unternehmen und Haushalte | | | |
| 3325 | Einzahlungen aus Vorschüssen und Anzahlungen | | | |
| **333** | **Einzahlungen aus Kapitaltransfers** | **0,00** | **0,00** | **0,00** |
| 3331 | Kapitaltransferzahlungen von Trägern des öffentlichen Rechts | | | |
| 3332 | Kapitaltransferzahlungen von Beteiligungen | | | |
| 3333 | Kapitaltransferzahlungen von Unternehmen | | | |
| 3334 | Kapitaltransferzahlungen von Haushalten und Organisationen ohne Erwerbscharakter | | | |
| 3335 | Kapitaltransferzahlungen vom Ausland | | | |
| **33** | **Summe Einzahlungen investive Gebarung** | **0,00** | **0,00** | **0,00** |
| **341** | **Auszahlungen aus der Investitionstätigkeit** | **0,00** | **0,00** | **0,00** |
| 3411 | Auszahlungen für den Erwerb von immateriellem Vermögen | | | |

ENTWURF

## Finanzwirtschaft (Gruppe 9)

| MVAG | Mittelverwendungs- und aufbringungsgruppen (1. und 2. Ebene) | RA 2023 | VA 2023 | RA - VA |
|---|---|---|---|---|
| 3412 | Auszahlungen für den Erwerb von Grundstücken und Grundstückseinrichtungen | | | |
| 3413 | Auszahlungen für den Erwerb von Gebäuden und Bauten | | | |
| 3414 | Auszahlungen für den Erwerb von technischen Anlagen, Fahrzeuge und Maschinen | | | |
| 3415 | Auszahlungen für den Erwerb von Amts-, Betriebs- und Geschäftsausstattung | | | |
| 3416 | Auszahlungen für den Erwerb von Kulturgütern | | | |
| 3417 | Auszahlungen für den Erwerb von Beteiligungen | | | |
| **342** | **Auszahlungen von gewährten Darlehen sowie gewährten Vorschüssen** | **0,00** | **0,00** | **0,00** |
| 3421 | Auszahlung von Darlehen an Träger des öffentlichen Rechts | | | |
| 3422 | Auszahlung von Darlehen an Beteiligungen | | | |
| 3423 | Auszahlung von Darlehen an Unternehmen und Haushalte | | | |
| 3425 | Auszahlungen von Vorschüssen und Anzahlungen | | | |
| **343** | **Auszahlungen aus Kapitaltransfers** | **0,00** | **0,00** | **0,00** |
| 3431 | Kapitaltransferzahlungen an Träger des öffentlichen Rechts | | | |
| 3432 | Kapitaltransferzahlungen an Beteiligungen | | | |
| 3433 | Kapitaltransferzahlungen an Unternehmen (Finanzunternehmen) | | | |
| 3434 | Kapitaltransferzahlungen an Haushalte und Organisationen ohne Erwerbscharakter | | | |
| 3435 | Kapitaltransferzahlungen an das Ausland | | | |
| **34** | **Summe Auszahlungen investive Gebarung** | **0,00** | **0,00** | **0,00** |
| **SA2** | **Saldo (2) Geldfluss aus der Investiven Gebarung (33 – 34)** | **0,00** | **0,00** | **0,00** |
| **SA3** | **Saldo (3) Nettofinanzierungssaldo (Saldo 1 + Saldo 2)** | **879.811,66** | **858.500,00** | **21.311,66** |
| **351** | **Einzahlungen aus der Aufnahme von Finanzschulden** | **0,00** | **0,00** | **0,00** |
| 3511 | Einzahlungen aus empfangenen Darlehen von öffentlichen Körperschaften und Rechtsträgern | | | |
| 3512 | Einzahlungen aus empfangenen Darlehen von Beteiligungen | | | |
| 3513 | Einzahlungen aus empfangenen Darlehen von Unternehmen und privaten Haushalten | | | |
| 3514 | Einzahlungen aus Finanzschulden (Finanzunternehmen) | | | |
| **353** | **Einzahlungen infolge eines Kapitaltausch bei derivativen Finanzinstrumenten mit Grundgeschäft** | **0,00** | **0,00** | **0,00** |
| 3530 | Einzahlungen infolge eines Kapitaltausch bei derivativen Finanzinstrumenten mit Grundgeschäft | | | |
| **355** | **Einzahlungen aus dem Abgang von Finanzinstrumenten** | **0,00** | **0,00** | **0,00** |
| 3550 | Einzahlungen aus dem Abgang von Finanzinstrumenten | | | |
| **35** | **Summe Einzahlungen aus der Finanzierungstätigkeit** | **0,00** | **0,00** | **0,00** |
| **361** | **Auszahlungen aus der Tilgung von Finanzschulden** | **0,00** | **0,00** | **0,00** |

ENTWURF

## Finanzwirtschaft (Gruppe 9)

| MVAG | Mittelverwendungs- und aufbringungsgruppen (1. und 2. Ebene) | RA 2023 | VA 2023 | RA - VA |
|---|---|---|---|---|
| 3611 | Auszahlungen aus empfangenen Darlehen von öffentlichen Körperschaften und Rechtsträgern | | | |
| 3612 | Auszahlungen aus empfangenen Darlehen von Beteiligungen | | | |
| 3613 | Auszahlungen aus empfangenen Darlehen von Unternehmen und privaten Haushalten | | | |
| 3614 | Auszahlungen aus Finanzschulden | | | |
| 3615 | Auszahlung aus der Rückzahlung von Leasingverbindlichkeiten | | | |
| **363** | **Auszahlungen infolge eines Kapitaltausch bei derivativen Finanzinstrumenten mit Grundgeschäft** | **0,00** | **0,00** | **0,00** |
| 3630 | Auszahlungen infolge eines Kapitaltausch bei derivativen Finanzinstrumenten mit Grundgeschäft | | | |
| **365** | **Auszahlungen für den Erwerb von Finanzinstrumenten** | **0,00** | **0,00** | **0,00** |
| 3650 | Auszahlungen für den Erwerb von Finanzinstrumenten | | | |
| **36** | **Summe Auszahlungen aus der Finanzierungstätigkeit** | **0,00** | **0,00** | **0,00** |
| **SA4** | **Saldo (4) Geldfluss aus der Finanzierungstätigkeit (35 – 36)** | **0,00** | **0,00** | **0,00** |
| **SA5** | **Saldo (5) Geldfluss aus der voranschlagswirksamen Gebarung (Saldo 3 + Saldo 4)** | **879.811,66** | **858.500,00** | **21.311,66** |

ENTWURF

# Vermögenshaushalt (Anlage 1c)

ENTWURF

ENTWURF

| | AKTIVA | Code | Endbestand 31.12.2022 | Endbestand 31.12.2023 | Veränderung |
|---|---|---|---|---|---|
| **A** | **Langfristiges Vermögen** | **10** | **10.331.338,32** | **9.902.975,31** | **-428.363,01** |
| **A.I** | **Immaterielle Vermögenswerte** | **101** | **88.274,53** | **85.415,08** | **-2.859,45** |
| A.I.1 | Immaterielle Vermögenswerte | 1010 | 88.274,53 | 85.415,08 | -2.859,45 |
| **A.II** | **Sachanlagen** | **102** | **9.860.231,75** | **9.469.682,59** | **-390.549,16** |
| A.II.1 | Grundstücke, Grundstückseinrichtungen und Infrastruktur | 1021 | 6.388.053,66 | 6.073.370,35 | -314.683,31 |
| A.II.2 | Gebäude und Bauten | 1022 | 1.813.808,98 | 1.771.900,76 | -41.908,22 |
| A.II.3 | Wasser- und Abwasserbauten und -anlagen | 1023 | 1.243.172,17 | 1.147.320,29 | -95.851,88 |
| A.II.4 | Sonderanlagen | 1024 | 348.222,65 | 430.303,20 | 82.080,55 |
| A.II.5 | Technische Anlagen, Fahrzeuge und Maschinen | 1025 | 33.027,04 | 23.534,11 | -9.492,93 |
| A.II.6 | Amts-, Betriebs- und Geschäftsausstattung | 1026 | 33.947,25 | 23.253,88 | -10.693,37 |
| A.II.7 | Kulturgüter | 1027 | 0,00 | 0,00 | 0,00 |
| A.II.8 | Geleistete Anzahlungen für Anlagen und Anlagen in Bau | 1028 | 0,00 | 0,00 | 0,00 |
| **A.III** | **Aktive Finanzinstrumente/Langfristiges Finanzvermögen** | **103** | **20.371,96** | **20.371,96** | **0,00** |
| A.III.1 | Bis zur Endfälligkeit gehaltene Finanzinstrumente | 1031 | 0,00 | 0,00 | 0,00 |
| A.III.2 | Zur Veräußerung verfügbare Finanzinstrumente | 1032 | 20.371,96 | 20.371,96 | 0,00 |
| A.III.3 | Partizipations- und Hybridkapital | 1033 | 0,00 | 0,00 | 0,00 |
| A.III.4 | Derivative Finanzinstrumente ohne Grundgeschäft | 1034 | 0,00 | 0,00 | 0,00 |
| **A.IV** | **Beteiligungen** | **104** | **0,00** | **50,00** | **50,00** |
| A.IV.1 | Beteiligungen an verbundenen Unternehmen | 1041 | 0,00 | 0,00 | 0,00 |
| A.IV.2 | Beteiligungen an assoziierten Unternehmen | 1042 | 0,00 | 0,00 | 0,00 |
| A.IV.3 | Sonstige Beteiligungen | 1043 | 0,00 | 50,00 | 50,00 |
| A.IV.4 | Verwaltete Einrichtungen, die der Kontrolle unterliegen | 1044 | 0,00 | 0,00 | 0,00 |
| **A.V** | **Langfristige Forderungen** | **106** | **362.460,08** | **327.455,68** | **-35.004,40** |
| A.V.1 | Langfristige Forderungen aus Lieferungen und Leistungen | 1061 | 0,00 | 0,00 | 0,00 |
| A.V.2 | Langfristige Forderungen aus gewährten Darlehen | 1062 | 0,00 | 0,00 | 0,00 |
| A.V.3 | Sonstige langfristige Forderungen | 1063 | 362.460,08 | 327.455,68 | -35.004,40 |

ENTWURF

| | AKTIVA | Code | Endbestand 31.12.2022 | Endbestand 31.12.2023 | Veränderung |
|---|---|---|---|---|---|
| **B** | **Kurzfristiges Vermögen** | **11** | **522.999,03** | **477.637,14** | **-45.361,89** |
| **B.I** | **Kurzfristige Forderungen** | **113** | **31.671,24** | **19.235,22** | **-12.436,02** |
| B.I.1 | Kurzfristige Forderungen aus Lieferungen und Leistungen | 1131 | 6.811,02 | 7.966,76 | 1.155,74 |
| B.I.2 | Kurzfristige Forderungen aus Abgaben | 1132 | 4.971,40 | 3.421,68 | -1.549,72 |
| B.I.3 | Sonstige kurzfristige Forderungen | 1133 | 0,00 | 0,00 | 0,00 |
| B.I.4 | Sonstige kurzfristige Forderungen (nicht voranschlagswirksame Gebarung) | 1134 | 19.888,82 | 7.846,78 | -12.042,04 |
| **B.II** | **Vorräte** | **114** | **0,00** | **0,00** | **0,00** |
| B.II.1 | Vorräte | 1141 | 0,00 | 0,00 | 0,00 |
| B.II.2 | Gegebene Anzahlungen auf Vorräte | 1142 | 0,00 | 0,00 | 0,00 |
| **B.III** | **Liquide Mittel** | **115** | **491.327,79** | **458.401,92** | **-32.925,87** |
| B.III.1 | Kassa, Bankguthaben, Schecks | 1151 | 309.053,11 | 317.752,88 | 8.699,77 |
| B.III.2 | Zahlungsmittelreserven | 1152 | 182.274,68 | 140.649,04 | -41.625,64 |
| **B.IV** | **Aktive Finanzinstrumente/Kurzfristiges Finanzvermögen** | **116** | **0,00** | **0,00** | **0,00** |
| B.IV.1 | Aktive Finanzinstrumente/Kurzfristiges Finanzvermögen | 1160 | 0,00 | 0,00 | 0,00 |
| **B.V** | **Aktive Rechnungsabgrenzung** | **117** | **0,00** | **0,00** | **0,00** |
| B.V.1 | Aktive Rechnungsabgrenzung | 1170 | 0,00 | 0,00 | 0,00 |
| | **Summe Aktiva (10 + 11)** | | **10.854.337,35** | **10.380.612,45** | **-473.724,90** |

ENTWURF

| | PASSIVA | Code | Endbestand 31.12.2022 | Endbestand 31.12.2023 | Veränderung |
|---|---|---|---|---|---|
| **C** | **Nettovermögen (Ausgleichsposten)** | **12** | **8.579.054,24** | **8.342.117,50** | **-236.936,74** |
| **C.I** | **Saldo der Eröffnungsbilanz** | **121** | **4.734.219,07** | **4.734.219,07** | **0,00** |
| C.I.1 | Saldo der Eröffnungsbilanz | 1210 | 4.734.219,07 | 4.734.219,07 | 0,00 |
| **C.II** | **Kumuliertes Nettoergebnis** | **122** | **0,00** | **-18.950,27** | **-18.950,27** |
| C.II.1 | Kumuliertes Nettoergebnis | 1220 | 0,00 | -18.950,27 | -18.950,27 |
| **C.III** | **Haushaltsrücklagen** | **123** | **3.844.835,17** | **3.626.848,70** | **-217.986,47** |
| C.III.1 | Haushaltsrücklagen | 1230 | 3.844.835,17 | 3.626.848,70 | -217.986,47 |
| **C.IV** | **Neubewertungsrücklagen (Umbewertungskonto)** | **124** | **0,00** | **0,00** | **0,00** |
| C.IV.1 | Neubewertungsrücklagen (Umbewertungskonto) | 1240 | 0,00 | 0,00 | 0,00 |
| **C.V** | **Fremdwährungsumrechnungsrücklagen** | **125** | **0,00** | **0,00** | **0,00** |
| C.V.1 | Fremdwährungsumrechnungsrücklagen | 1250 | 0,00 | 0,00 | 0,00 |
| **D** | **Sonderposten Investitionszuschüsse (Kapitaltransfers)** | **13** | **1.187.853,08** | **1.122.108,85** | **-65.744,23** |
| **D.I** | **Investitionszuschüsse** | **131** | **1.187.853,08** | **1.122.108,85** | **-65.744,23** |
| D.I.1 | Investitionszuschüsse von Trägern öffentlichen Rechts | 1311 | 961.971,04 | 899.403,30 | -62.567,74 |
| D.I.2 | Investitionszuschüsse von Beteiligungen | 1312 | 0,00 | 0,00 | 0,00 |
| D.I.3 | Investitionszuschüsse von Übrigen | 1313 | 225.882,04 | 222.705,55 | -3.176,49 |
| **E** | **Langfristige Fremdmittel** | **14** | **1.017.089,36** | **856.747,07** | **-160.342,29** |
| **E.I** | **Langfristige Finanzschulden, netto** | **141** | **1.014.620,26** | **853.236,84** | **-161.383,42** |
| E.I.1 | Langfristige Finanzschulden | 1411 | 1.014.620,26 | 853.236,84 | -161.383,42 |
| E.I.2 | Langfristige Forderungen aus derivativen Finanzinstrumenten mit Grundgeschäft | 1412 | 0,00 | 0,00 | 0,00 |
| E.I.3 | Langfristige Verbindlichkeiten aus derivativen Finanzinstrumenten mit Grundgeschäft | 1413 | 0,00 | 0,00 | 0,00 |
| **E.II** | **Langfristige Verbindlichkeiten** | **142** | **0,00** | **0,00** | **0,00** |
| E.II.1 | Langfristige Verbindlichkeiten aus Lieferungen und Leistungen | 1421 | 0,00 | 0,00 | 0,00 |
| E.II.2 | Leasingverbindlichkeiten | 1422 | 0,00 | 0,00 | 0,00 |
| E.II.3 | Sonstige langfristige Verbindlichkeiten | 1423 | 0,00 | 0,00 | 0,00 |

ENTWURF

| | PASSIVA | Code | Endbestand 31.12.2022 | Endbestand 31.12.2023 | Veränderung |
|---|---|---|---|---|---|
| **E.III** | **Langfristige Rückstellungen** | **143** | **2.469,10** | **3.510,23** | **1.041,13** |
| E.III.1 | Rückstellungen für Abfertigungen | 1431 | 0,00 | 0,00 | 0,00 |
| E.III.2 | Rückstellungen für Jubiläumszuwendungen | 1432 | 2.469,10 | 3.510,23 | 1.041,13 |
| E.III.3 | Rückstellungen für Haftungen | 1433 | 0,00 | 0,00 | 0,00 |
| E.III.4 | Rückstellungen für Sanierungen von Altlasten | 1434 | 0,00 | 0,00 | 0,00 |
| E.III.5 | Rückstellungen für Pensionen | 1435 | 0,00 | 0,00 | 0,00 |
| E.III.6 | Sonstige langfristige Rückstellungen | 1436 | 0,00 | 0,00 | 0,00 |
| **F** | **Kurzfristige Fremdmittel** | **15** | **70.340,67** | **59.639,03** | **-10.701,64** |
| **F.I** | **Kurzfristige Finanzschulden, netto** | **151** | **0,00** | **0,00** | **0,00** |
| F.I.1 | Kurzfristige Finanzschulden | 1511 | 0,00 | 0,00 | 0,00 |
| F.I.2 | Kurzfristige Forderungen aus derivativen Finanzinstrumenten mit Grundgeschäft | 1512 | 0,00 | 0,00 | 0,00 |
| F.I.3 | Kurzfristige Verbindlichkeiten aus derivativen Finanzinstrumenten mit Grundgeschäft | 1513 | 0,00 | 0,00 | 0,00 |
| **F.II** | **Kurzfristige Verbindlichkeiten** | **152** | **70.340,67** | **59.639,03** | **-10.701,64** |
| F.II.1 | Kurzfristige Verbindlichkeiten aus Lieferungen und Leistungen | 1521 | 23.269,02 | 19.279,81 | -3.989,21 |
| F.II.2 | Kurzfristige Verbindlichkeiten aus Abgaben | 1522 | 0,00 | 0,00 | 0,00 |
| F.II.3 | Sonstige kurzfristige Verbindlichkeiten | 1523 | 0,00 | 0,00 | 0,00 |
| F.II.4 | Sonstige kurzfristige Verbindlichkeiten (nicht voranschlagswirksame Gebarung) | 1524 | 47.071,65 | 40.359,22 | -6.712,43 |
| **F.III** | **Kurzfristige Rückstellungen** | **153** | **0,00** | **0,00** | **0,00** |
| F.III.1 | Rückstellungen für Prozesskosten | 1531 | 0,00 | 0,00 | 0,00 |
| F.III.2 | Rückstellungen für ausstehende Rechnungen | 1532 | 0,00 | 0,00 | 0,00 |
| F.III.3 | Rückstellungen für nicht konsumierte Urlaube | 1533 | 0,00 | 0,00 | 0,00 |
| F.III.4 | Sonstige kurzfristige Rückstellungen | 1534 | 0,00 | 0,00 | 0,00 |
| **F.IV** | **Passive Rechnungsabgrenzung** | **154** | **0,00** | **0,00** | **0,00** |
| F.IV.1 | Passive Rechnungsabgrenzung | 1540 | 0,00 | 0,00 | 0,00 |
| | **Summe Passiva (12 + 13 + 14 + 15)** | | **10.854.337,35** | **10.380.612,45** | **-473.724,90** |

ENTWURF

# Haushaltspotential (aufbauend auf der Ergebnisrechnung)

ENTWURF

ENTWURF

| MVAG | Mittelverwendungs- und -aufbringungsgruppen | Mittelaufbringung | Mittelverwendung | Saldo |
|---|---|---|---|---|
| 211 | Erträge aus der operativen Verwaltungstätigkeit | 757.706,43 | | |
| 212 | Erträge aus Transfers | 476.695,95 | | |
| 213 | Finanzerträge | 532,80 | | |
| **Summe Erträge (SU 21)** | | **1.234.935,18** | | |
| 2117 | Nicht finanzierungswirksame operative Erträge | -7.853,50 | | |
| | (Auflösung von Rückstellungen und Aktivierte Eigenleistungen) | | | |
| 2127 | Nicht finanzierungswirksamer Transferertrag | -98.009,82 | | |
| | (Auflösung von Investitionszuschüssen) | | | |
| 2136 | Sonstige nicht finanzierungswirksame Finanzerträge | | | |
| | (Auflösung von RS Bewertung von Beteiligungen und aktiven Finanzinstrumenten) | | | |
| **Nicht finanzwirksame Erträge** | | **-105.863,32** | | |
| **Finanzwirksame Erträge** | | **1.129.071,86** | | |
| 221 | Personalaufwand | | 149.621,46 | |
| 222 | Sachaufwand (ohne Transferaufwand) | | 966.554,59 | |
| 223 | Transferaufwand (laufende Transfers und Kapitaltransfers) | | 322.744,74 | |
| 224 | Finanzaufwand | | 32.951,13 | |
| **Summe Aufwendungen (SU 22)** | | | **1.471.871,92** | |
| 2214 | Nicht finanzierungswirksamer Personalaufwand | | -1.041,13 | |
| | (Dotierung RS für Abfertigungen, Jubiläum u. nicht konsumierte Urlaube) | | | |
| 2226 | Nicht finanzierungswirksamer Sachaufwand | | -590.128,92 | |
| | (inkl. Abschreibungen, Dotierung von RS Prozess, ausstehende Rechnungen) | | | |
| 2237 | Nicht finanzierungswirksamer Transferaufwand | | | |
| | (Dotierungen von RS f. Pensionen) | | | |
| 2245 | Nicht finanzierungswirksamer Finanzaufwand | | | |
| | (Wertberichtigungen zu Finanzinstrumenten, Aufwendungen aus der Bewertung von Beteiligungen) | | | |
| **Nicht finanzwirksame Aufwendungen** | | | **-591.170,05** | |
| **Finanzwirksame Aufwendungen** | | | **880.701,87** | |
| **Finanzwirksames Ergebnis** | | **1.129.071,86** | **880.701,87** | **248.369,99** |

ENTWURF

| MVAG | Mittelverwendungs- und -aufbringungsgruppen | Mittelaufbringung | Mittelverwendung | Saldo |
|---|---|---|---|---|
| 332 | Einzahlungen aus der Rückzahlung von Darlehen sowie gewährten Vorschüssen (ohne 3325 mit Projektcode - Anzahlungen) | | | |
| 1141 | Vorräte ( - Veränderung) | | | |
| 1142 | Gegebene Anzahlungen auf Vorräte ( - Veränderung) | | | |
| 1540 | Passive Rechnungsabgrenzung | | | |
| | Einzahlungen der Kontengruppe 000-089, die keinem Projekt mit Projektcode 1 zugeordnet sind | 8.918,00 | | |
| | Einzahlungen der Kontengruppe 30, die keinem Projekt mit Projektcode 1 zugeordnet sind | 35.004,40 | | |
| | - Erträge der Kontogruppe 80 mit Projektcode 1 | | | |
| 2301 | Entnahmen von Rücklagen endfälliger Darlehen (Kontengruppe 893) | | | |
| **Jährliche wiederkehrende Einzahlungen** | | **43.922,40** | | |
| 36 | Auszahlungen aus der Finanzierungstätigkeit (ohne Projektcode 1) | | 112.286,73 | |
| 2401 | Zuweisung an Rücklagen endfälliger Darlehen (Kontengruppe 793) | | | |
| 342 | Auszahlungen von gewährten Darlehen sowie gewährten Vorschüssen (ohne 3425 mit Projektcode - Anzahlungen) | | | |
| 1141 | Vorräte ( + Veränderung) | | | |
| 1142 | Gegebene Anzahlungen auf Vorräte ( + Veränderung) | | | |
| 1170 | Aktive Rechnungsabgrenzung | | | |
| | Auszahlungen (Investitionen) der Kontengruppe 000-083, die keinem Projekt mit Projektcode 1 zugeordnet sind | | 26.375,82 | |
| **Jährliche wiederkehrende Auszahlungen** | | | **138.662,55** | |
| | Kontengruppe 871, KT der Ergebnisrechnung, mit Projektcode (BZ) | -62.100,00 | | |
| **Summe Kapitaltransfers der Ergebnisrechnung** | | **-62.100,00** | | |
| **Jährliches Haushaltspotential** | | **1.110.894,26** | **1.019.364,42** | **91.529,84** |
| | Jährliches Haushaltspotential | 91.529,84 | | |
| | kumuliertes Haushaltspotential zum 31.12.2022 (Vorjahr) | | | |
| **Verfügbares Haushaltspotential** | | **91.529,84** | | |

ENTWURF

| MVAG | Mittelverwendungs- und -aufbringungsgruppen | Mittelaufbringung | Mittelverwendung | Saldo |
|---|---|---|---|---|
| *informativ* | im verfügbaren Haushaltspotential enthaltene Bedarfszuweisungen zur Liquiditätssteigerung aus Kontogruppe 871, KT der Ergebnisrechung ohne Projektcode | 190.325,12 | | |
| *informativ* | **tatsächlicher Liquiditätsbedarf ohne Rücklagenauflösung (Abgang)** | **-98.795,28** | | |
| 2401 | Zuweisung an Haushaltsrücklagen (Kontengruppe 794) | | 302,75 | |
| 2401 | Zuweisung an Haushaltsrücklagen (Kontengruppe 795) | | 25,01 | |
| **Jährliche Aufwände für Rücklagen** | | | **327,76** | |
| 2301 | Entnahmen von Haushaltsrücklagen (Kontengruppe 894) | 75,69 | | |
| 2301 | Entnahmen von Haushaltsrücklagen (Kontengruppe 895) | 10,75 | | |
| **Jährliche RL-Erträge f. Investitionen (finanzw.)** | | **86,44** | | |
| **Endbestand kumuliertes Haushaltspotential** | | **91.616,28** | **327,76** | **91.288,52** |

ENTWURF

ENTWURF

# Haushaltspotential manuell aus Excel-Datei

ENTWURF

ENTWURF

| MVAG | Mittelverwendungs- und -aufbringungsgruppen | Mittelaufbringung | Mittelverwendung | Saldo |
|---|---|---|---|---|
| 211 | Erträge aus der operativen Verwaltungstätigkeit | 757.706,43 | | |
| 212 | Erträge aus Transfers | 476.695,95 | | |
| 213 | Finanzerträge | 532,80 | | |
| Summe Erträge (SU 21) | | **1.234.935,18** | | |
| 2117 | Nicht finanzierungswirksame operative Erträge | -7.853,50 | | |
| | (Auflösung von Rückstellungen und Aktivierte Eigenleistungen) | | | |
| 2127 | Nicht finanzierungswirksamer Transferertrag | -98.009,82 | | |
| | (Auflösung von Investitionszuschüssen) | | | |
| 2136 | Sonstige nicht finanzierungswirksame Finanzerträge | | | |
| | (Auflösung von RS Bewertung von Beteiligungen und aktiven Finanzinstrumenten) | | | |
| Nicht finanzwirksame Erträge | | **-105.863,32** | | |
| Finanzwirksame Erträge | | **1.129.071,86** | | |
| 221 | Personalaufwand | | 149.621,46 | |
| 222 | Sachaufwand (ohne Transferaufwand) | | 966.554,59 | |
| 223 | Transferaufwand (laufende Transfers und Kapitaltransfers) | | 322.744,74 | |
| 224 | Finanzaufwand | | 32.951,13 | |
| Summe Aufwendungen (SU 22) | | | **1.471.871,92** | |
| 2214 | Nicht finanzierungswirksamer Personalaufwand | | -1.041,13 | |
| | (Dotierung RS für Abfertigungen, Jubiläum u. nicht konsumierte Urlaube) | | | |
| 2226 | Nicht finanzierungswirksamer Sachaufwand | | -590.128,92 | |
| | (inkl. Abschreibungen, Dotierung von RS Prozess, ausstehende Rechnungen) | | | |
| 2237 | Nicht finanzierungswirksamer Transferaufwand | | | |
| | (Dotierungen von RS f. Pensionen) | | | |
| 2245 | Nicht finanzierungswirksamer Finanzaufwand | | | |
| | (Wertberichtigungen zu Finanzinstrumenten, Aufwendungen aus der Bewertung von Beteiligungen) | | | |
| Nicht finanzwirksame Aufwendungen | | | **-591.170,05** | |
| Finanzwirksame Aufwendungen | | | **880.701,87** | |
| Finanzwirksames Ergebnis | | **1.129.071,86** | **880.701,87** | **248.369,99** |

ENTWURF

| MVAG | Mittelverwendungs- und -aufbringungsgruppen | Mittelaufbringung | Mittelverwendung | Saldo |
|---|---|---|---|---|
| 332 | Einzahlungen aus der Rückzahlung von Darlehen sowie gewährten Vorschüssen | | | |
| | (ohne 3325 mit Projektcode - Anzahlungen) | | | |
| 1141 | Vorräte ( - Veränderung) | | | |
| 1142 | Gegebene Anzahlungen auf Vorräte ( - Veränderung) | | | |
| 1540 | Passive Rechnungsabgrenzung | | | |
| | Einzahlungen der Kontengruppe 000-089, die keinem Projekt mit Projektcode 1 zugeordnet sind | 8.918,00 | | |
| | Einzahlungen der Kontengruppe 30, die keinem Projekt mit Projektcode 1 zugeordnet sind | 35.004,40 | | |
| | - Erträge der Kontogruppe 80 mit Projektcode 1 | | | |
| 2301 | Entnahmen von Rücklagen endfälliger Darlehen (Kontengruppe 893) | | | |
| Jährliche wiederkehrende Einzahlungen | | **43.922,40** | | |
| 36 | Auszahlungen aus der Finanzierungstätigkeit (ohne Projektcode 1) | | 112.286,73 | |
| 2401 | Zuweisung an Rücklagen endfälliger Darlehen (Kontengruppe 793) | | | |
| 342 | Auszahlungen von gewährten Darlehen sowie gewährten Vorschüssen | | | |
| | (ohne 3425 mit Projektcode - Anzahlungen) | | | |
| 1141 | Vorräte ( + Veränderung) | | | |
| 1142 | Gegebene Anzahlungen auf Vorräte ( + Veränderung) | | | |
| 1170 | Aktive Rechnungsabgrenzung | | | |
| | Auszahlungen (Investitionen) der Kontengruppe 000-083, die keinem Projekt mit Projektcode 1 zugeordnet sind | | 26.375,82 | |
| Jährliche wiederkehrende Auszahlungen | | | **138.662,55** | |
| | Kontengruppe 871, KT der Ergebnisrechnung, mit Projektcode (BZ) | -62.100,00 | | |
| Summe Kapitaltransfers der Ergebnisrechnung | | **-62.100,00** | | |
| Jährliches Haushaltspotential | | **1.110.894,26** | **1.019.364,42** | **91.529,84** |
| | Jährliches Haushaltspotential | 91.529,84 | | |
| | kumuliertes Haushaltspotential zum 31.12.2022 (Vorjahr) | 225.535,33 | | |
| Verfügbares Haushaltspotential | | **317.065,17** | | |

ENTWURF

| MVAG | Mittelverwendungs- und -aufbringungsgruppen | Mittelaufbringung | Mittelverwendung | Saldo |
|---|---|---|---|---|
| informativ | im verfügbaren Haushaltspotential enthaltene Bedarfszuweisungen zur Liquiditätssteigerung aus Kontogruppe 871, KT der Ergebnisrechung ohne Projektcode | 190.325,12 | | |
| informativ | tatsächlicher Liquiditätsbedarf ohne Rücklagenauflösung (Abgang) | 126.740,05 | | |
| 2401 | Zuweisung an Haushaltsrücklagen (Kontengruppe 794) | | 302,75 | |
| 2401 | Zuweisung an Haushaltsrücklagen (Kontengruppe 795) | | 25,01 | |
| Jährliche Aufwände für Rücklagen | | | **327,76** | |
| 2301 | Entnahmen von Haushaltsrücklagen (Kontengruppe 894) | 75,69 | | |
| 2301 | Entnahmen von Haushaltsrücklagen (Kontengruppe 895) | 10,75 | | |
| Jährliche RL-Erträge f. Investitionen (finanzw.) | | **86,44** | | |
| Endbestand kumuliertes Haushaltspotential | | **317.151,61** | **327,76** | **316.823,85** |
| | - Zuweisungen und Umbuchungen an investive Vorhaben | | | 9.434,47 |
| | + Rückführungen und Umbuchungen von investiven Vorhaben | | | |
| Endstand kumuliertes Haushaltspotential nach Berücksichtigung von Zuweisungen und Rückführungen investive Vorhaben | | | | **307.389,38** |

ENTWURF

ENTWURF

# Ergebnis- und Finanzierungsrechnung Detailnachweis

ENTWURF

ENTWURF

| | | MVAG EH | MVAG FH | VC | QU | Ergebnisrechnung RA 2023 | Ergebnisrechnung VA 2023 | Ergebnisrechnung RA - VA | Finanzierungsrechnung RA 2023 | Finanzierungsrechnung VA 2023 | Finanzierungsrechnung RA - VA |
|---|---|---|---|---|---|---|---|---|---|---|---|
| **0** | **Vertretungskörper und allgemeine Verwaltung** | | | | | | | | | | |
| **00** | **Gewählte Gemeindeorgane** | | | | | | | | | | |
| **000** | **Gewählte Gemeindeorgane** | | | | | | | | | | |
| **000000** | **Gewählte Gemeindeorgane** | | | | | | | | | | |
| **Operative Gebarung** | | | | | | | | | | | |
| **SU 21 / 31** | **Summe Erträge / Einzahlungen operative Gebarung** | | | | | **0,00** | **0,00** | **0,00** | **0,00** | **0,00** | **0,00** |
| 1/000000-582000 | Dgb zur sozialen Sicherheit (Organe) | 2212 | 3212 | 20 | | 2.726,90 | 2.800,00 | -73,10 | 2.726,90 | 2.800,00 | -73,10 |
| 1/000000-670000 | Versicherungen | 2222 | 3222 | 24 | | 689,91 | 900,00 | -210,09 | 689,91 | 900,00 | -210,09 |
| 1/000000-710000 | Öffentl.Abgaben-Versicherungssteuer | 2225 | 3225 | 24 | | 94,45 | 100,00 | -5,55 | 94,45 | 100,00 | -5,55 |
| 1/000000-721000 | Bezüge der Organe | 2225 | 3225 | 22 | | 109.923,29 | 118.400,00 | -8.476,71 | 109.923,29 | 118.400,00 | -8.476,71 |
| 1/000000-721100 | Diäten, Reisegebühren | 2225 | 3225 | 22 | | 592,08 | 500,00 | 92,08 | 592,08 | 500,00 | 92,08 |
| 1/000000-723000 | Amtspauschalien u. Repräsentationsausg. | 2225 | 3225 | 24 | | 2.852,09 | 1.000,00 | 1.852,09 | 2.852,09 | 1.000,00 | 1.852,09 |
| 1/000000-757000 | Schulung der Gemeindefunktionäre | 2234 | 3234 | 27 | | 1.112,40 | 2.000,00 | -887,60 | 1.112,40 | 2.000,00 | -887,60 |
| 1/000000-760000 | DG-Anteil Bgm. Pension und Hinterbliebenenpension (Bgm.Witwe) | 2234 | 3234 | 21 | | 14.327,51 | 14.300,00 | 27,51 | 14.327,51 | 14.300,00 | 27,51 |
| **SU 22 / 32** | **Summe Aufwendungen / Auszahlungen operative Gebarung** | | | | | **132.318,63** | **140.000,00** | **-7.681,37** | **132.318,63** | **140.000,00** | **-7.681,37** |
| **SA 0 / SA 1** | **(0) Nettoergebnis (21 - 22) / (1) Geldfluss operative Gebarung (31 – 32)** | | | | | **-132.318,63** | **-140.000,00** | **7.681,37** | **-132.318,63** | **-140.000,00** | **7.681,37** |
| **SU 23** | **Summe Haushaltsrücklagen** | | | | | **0,00** | **0,00** | **0,00** | **0,00** | **0,00** | **0,00** |
| **SA00** | **Nettoergebnis nach Zuw./Entn. Haushaltsrücklagen (Saldo 0 +/- SU23)** | | | | | **-132.318,63** | **-140.000,00** | **7.681,37** | | | |
| **Investive Gebarung** | | | | | | | | | | | |
| **SU 33** | **Summe Einzahlungen investive Gebarung** | | | | | | | | **0,00** | **0,00** | **0,00** |
| **SU 34** | **Summe Auszahlungen investive Gebarung** | | | | | | | | **0,00** | **0,00** | **0,00** |
| **SA2** | **Saldo (2) Geldfluss aus der Investiven Gebarung (33 – 34)** | | | | | | | | **0,00** | **0,00** | **0,00** |
| **SA3** | **Saldo (3) Nettofinanzierungssaldo (Saldo 1 + Saldo 2)** | | | | | | | | **-132.318,63** | **-140.000,00** | **7.681,37** |
| **Finanzierungstätigkeit** | | | | | | | | | | | |
| **SU 35** | **Summe Einzahlungen aus der Finanzierungstätigkeit** | | | | | | | | **0,00** | **0,00** | **0,00** |
| **SU 36** | **Summe Auszahlungen aus der Finanzierungstätigkeit** | | | | | | | | **0,00** | **0,00** | **0,00** |
| **SA4** | **Saldo (4) Geldfluss aus der Finanzierungstätigkeit (35 – 36)** | | | | | | | | **0,00** | **0,00** | **0,00** |
| **SA5** | **Saldo (5) Geldfluss aus der voranschlagswirksamen Gebarung (Saldo 3 + Saldo 4)** | | | | | | | | **-132.318,63** | **-140.000,00** | **7.681,37** |

ENTWURF

| | | MVAG EH | MVAG FH | VC | QU | Ergebnisrechnung RA 2023 | Ergebnisrechnung VA 2023 | Ergebnisrechnung RA - VA | Finanzierungsrechnung RA 2023 | Finanzierungsrechnung VA 2023 | Finanzierungsrechnung RA - VA |
|---|---|---|---|---|---|---|---|---|---|---|---|
| **01** | **Hauptverwaltung** | | | | | | | | | | |
| **010** | **Zentralamt** | | | | | | | | | | |
| **010000** | **Gemeindezentralamt** | | | | | | | | | | |
| **Operative Gebarung** | | | | | | | | | | | |
| 2/010000+808000 | Veräußerung von bezog. Betriebs-stoffen u. sonst. Verbr.gütern | 2116 | 3116 | | 16 | 136,84 | | 136,84 | 136,84 | | 136,84 |
| 2/010000+816000 | Kostenbeiträge sonstg. Verwaltungsleistg. | 2114 | 3114 | | 13 | 1.680,08 | 1.700,00 | -19,92 | 1.680,08 | 1.700,00 | -19,92 |
| **SU 21 / 31** | **Summe Erträge / Einzahlungen operative Gebarung** | | | | | **1.816,92** | **1.700,00** | **116,92** | **1.816,92** | **1.700,00** | **116,92** |
| 1/010000-400000 | geringwertige Anschaffungen | 2221 | 3221 | | 23 | | 1.000,00 | -1.000,00 | | 1.000,00 | -1.000,00 |
| 1/010000-413000 | Ehrengeschenke Gemeindebedienstete | 2221 | 3221 | | 23 | | 100,00 | -100,00 | | 100,00 | -100,00 |
| 1/010000-452000 | Treibstoffe | 2221 | 3221 | | 23 | 163,24 | 500,00 | -336,76 | 163,24 | 500,00 | -336,76 |
| 1/010000-454000 | Reinigungsmittel | 2221 | 3221 | | 23 | | 100,00 | -100,00 | | 100,00 | -100,00 |
| 1/010000-456000 | Schreib-, Zeichen- u. sonst. Büromittel | 2221 | 3221 | | 23 | 1.012,75 | 1.000,00 | 12,75 | 1.012,75 | 1.000,00 | 12,75 |
| 1/010000-457000 | Druckwerke | 2221 | 3221 | | 23 | 1.461,17 | 1.600,00 | -138,83 | 1.087,54 | 1.600,00 | -512,46 |
| 1/010000-459000 | Sonstige Verbrauchsgüter | 2221 | 3221 | | 23 | 66,77 | 100,00 | -33,23 | 66,77 | 100,00 | -33,23 |
| 1/010000-510000 | Bezüge für VB I (Verwaltung) | 2211 | 3211 | | 20 | 54.685,16 | 52.000,00 | 2.685,16 | 54.685,16 | 52.000,00 | 2.685,16 |
| 1/010000-521000 | Bezüge Arbeiter ganzj. beschäftigt | 2211 | 3211 | | 20 | 3.118,16 | 2.800,00 | 318,16 | 3.118,16 | 2.800,00 | 318,16 |
| 1/010000-569000 | Sonstige Nebengebühren | 2211 | 3211 | | 20 | 796,87 | 400,00 | 396,87 | 796,87 | 400,00 | 396,87 |
| 1/010000-580000 | Dgb zum Ausgleichsfonds | 2212 | 3212 | | 20 | 2.002,61 | 2.400,00 | -397,39 | 2.002,61 | 2.400,00 | -397,39 |
| 1/010000-582000 | DGB zur sozialen Sicherheit | 2212 | 3212 | | 20 | 12.426,50 | 12.400,00 | 26,50 | 12.426,50 | 12.400,00 | 26,50 |
| 1/010000-590000 | Kursbeiträge - Bedienstete | 2212 | 3212 | | 20 | 1.875,39 | 2.000,00 | -124,61 | 1.806,46 | 2.000,00 | -193,54 |
| 1/010000-592000 | Dotierung von Rückstellungen für Jubiläumszuwendungen | 2214 | | | | 727,28 | 700,00 | 27,28 | | | |
| 1/010000-600000 | Strom inkl. Beheizung | 2222 | 3222 | | 24 | 684,98 | 5.100,00 | -4.415,02 | 1.686,27 | 5.100,00 | -3.413,73 |
| 1/010000-617000 | Instandhaltung von Fahrzeugen | 2224 | 3224 | | 24 | 30,88 | 800,00 | -769,12 | 30,88 | 600,00 | -569,12 |
| 1/010000-618000 | Instandhaltung von sonstigen Anlagen (Geräte) | 2224 | 3224 | | 24 | 2.828,52 | 2.300,00 | 528,52 | 2.999,22 | 2.300,00 | 699,22 |
| 1/010000-630000 | Porto | 2222 | 3222 | | 24 | 757,43 | 1.000,00 | -242,57 | 778,99 | 1.000,00 | -221,01 |
| 1/010000-631000 | Telefon, Telegraf, Telex | 2222 | 3222 | | 24 | 1.551,88 | 1.300,00 | 251,88 | 1.549,03 | 1.300,00 | 249,03 |
| 1/010000-670000 | Versicherungen | 2222 | 3222 | | 24 | 3.407,56 | 3.900,00 | -492,44 | 3.407,56 | 3.900,00 | -492,44 |
| 1/010000-680000 | Planmäßige Abschreibung | 2226 | | | | 631,30 | 600,00 | 31,30 | | | |
| 1/010000-724000 | Reisegebühren | 2225 | 3225 | | 24 | 759,47 | 800,00 | -40,53 | 759,47 | 800,00 | -40,53 |
| 1/010000-728000 | Entgelte für sonstige Leistungen (Firmen) | 2225 | 3225 | | 24 | 14.414,55 | 15.900,00 | -1.485,45 | 14.062,48 | 15.900,00 | -1.837,52 |
| 1/010000-729000 | Sonstige Ausgaben | 2225 | 3225 | | 24 | 300,00 | | 300,00 | 300,00 | | 300,00 |
| **SU 22 / 32** | **Summe Aufwendungen / Auszahlungen operative Gebarung** | | | | | **103.702,47** | **108.800,00** | **-5.097,53** | **102.739,96** | **107.300,00** | **-4.560,04** |
| **SA 0 / SA 1** | **(0) Nettoergebnis (21 - 22) / (1) Geldfluss operative Gebarung (31 – 32)** | | | | | **-101.885,55** | **-107.100,00** | **5.214,45** | **-100.923,04** | **-105.600,00** | **4.676,96** |
| **SU 23** | **Summe Haushaltsrücklagen** | | | | | **0,00** | **0,00** | **0,00** | **0,00** | **0,00** | **0,00** |

ENTWURF

| | | MVAG EH | MVAG FH | VC | QU | Ergebnisrechnung RA 2023 | Ergebnisrechnung VA 2023 | Ergebnisrechnung RA - VA | Finanzierungsrechnung RA 2023 | Finanzierungsrechnung VA 2023 | Finanzierungsrechnung RA - VA |
|---|---|---|---|---|---|---|---|---|---|---|---|
| **SA00** | **Nettoergebnis nach Zuw./Entn. Haushaltsrücklagen (Saldo 0 +/- SU23)** | | | | | **-101.885,55** | **-107.100,00** | **5.214,45** | | | |
| **Investive Gebarung** | | | | | | | | | | | |
| **SU 33** | **Summe Einzahlungen investive Gebarung** | | | | | | | | **0,00** | **0,00** | **0,00** |
| **SU 34** | **Summe Auszahlungen investive Gebarung** | | | | | | | | **0,00** | **0,00** | **0,00** |
| **SA2** | **Saldo (2) Geldfluss aus der Investiven Gebarung (33 – 34)** | | | | | | | | **0,00** | **0,00** | **0,00** |
| **SA3** | **Saldo (3) Nettofinanzierungssaldo (Saldo 1 + Saldo 2)** | | | | | | | | **-100.923,04** | **-105.600,00** | **4.676,96** |
| **Finanzierungstätigkeit** | | | | | | | | | | | |
| **SU 35** | **Summe Einzahlungen aus der Finanzierungstätigkeit** | | | | | | | | **0,00** | **0,00** | **0,00** |
| **SU 36** | **Summe Auszahlungen aus der Finanzierungstätigkeit** | | | | | | | | **0,00** | **0,00** | **0,00** |
| **SA4** | **Saldo (4) Geldfluss aus der Finanzierungstätigkeit (35 – 36)** | | | | | | | | **0,00** | **0,00** | **0,00** |
| **SA5** | **Saldo (5) Geldfluss aus der voranschlagswirksamen Gebarung (Saldo 3 + Saldo 4)** | | | | | | | | **-100.923,04** | **-105.600,00** | **4.676,96** |
| **019** | **Repräsentation** | | | | | | | | | | |
| **019000** | **Repräsentation** | | | | | | | | | | |
| **Operative Gebarung** | | | | | | | | | | | |
| **SU 21 / 31** | **Summe Erträge / Einzahlungen operative Gebarung** | | | | | **0,00** | **0,00** | **0,00** | **0,00** | **0,00** | **0,00** |
| 1/019000-723000 | Repräsentationsausgaben | 2225 | 3225 | | 24 | 4.755,41 | 5.500,00 | -744,59 | 4.755,41 | 5.500,00 | -744,59 |
| **SU 22 / 32** | **Summe Aufwendungen / Auszahlungen operative Gebarung** | | | | | **4.755,41** | **5.500,00** | **-744,59** | **4.755,41** | **5.500,00** | **-744,59** |
| **SA 0 / SA 1** | **(0) Nettoergebnis (21 - 22) / (1) Geldfluss operative Gebarung (31 – 32)** | | | | | **-4.755,41** | **-5.500,00** | **744,59** | **-4.755,41** | **-5.500,00** | **744,59** |
| **SU 23** | **Summe Haushaltsrücklagen** | | | | | **0,00** | **0,00** | **0,00** | **0,00** | **0,00** | **0,00** |
| **SA00** | **Nettoergebnis nach Zuw./Entn. Haushaltsrücklagen (Saldo 0 +/- SU23)** | | | | | **-4.755,41** | **-5.500,00** | **744,59** | | | |
| **Investive Gebarung** | | | | | | | | | | | |
| **SU 33** | **Summe Einzahlungen investive Gebarung** | | | | | | | | **0,00** | **0,00** | **0,00** |
| **SU 34** | **Summe Auszahlungen investive Gebarung** | | | | | | | | **0,00** | **0,00** | **0,00** |
| **SA2** | **Saldo (2) Geldfluss aus der Investiven Gebarung (33 – 34)** | | | | | | | | **0,00** | **0,00** | **0,00** |
| **SA3** | **Saldo (3) Nettofinanzierungssaldo (Saldo 1 + Saldo 2)** | | | | | | | | **-4.755,41** | **-5.500,00** | **744,59** |
| **Finanzierungstätigkeit** | | | | | | | | | | | |
| **SU 35** | **Summe Einzahlungen aus der Finanzierungstätigkeit** | | | | | | | | **0,00** | **0,00** | **0,00** |
| **SU 36** | **Summe Auszahlungen aus der Finanzierungstätigkeit** | | | | | | | | **0,00** | **0,00** | **0,00** |
| **SA4** | **Saldo (4) Geldfluss aus der Finanzierungstätigkeit (35 – 36)** | | | | | | | | **0,00** | **0,00** | **0,00** |
| **SA5** | **Saldo (5) Geldfluss aus der voranschlagswirksamen Gebarung (Saldo 3 + Saldo 4)** | | | | | | | | **-4.755,41** | **-5.500,00** | **744,59** |

ENTWURF

| | | MVAG EH | MVAG FH | VC | QU | Ergebnisrechnung RA 2023 | Ergebnisrechnung VA 2023 | Ergebnisrechnung RA - VA | Finanzierungsrechnung RA 2023 | Finanzierungsrechnung VA 2023 | Finanzierungsrechnung RA - VA |
|---|---|---|---|---|---|---|---|---|---|---|---|
| **02** | **Hauptverwaltung** | | | | | | | | | | |
| **022** | **Standesamt** | | | | | | | | | | |
| **022000** | **Standesamt** | | | | | | | | | | |
| **Operative Gebarung** | | | | | | | | | | | |
| **SU 21 / 31** | **Summe Erträge / Einzahlungen operative Gebarung** | | | | | **0,00** | **0,00** | **0,00** | **0,00** | **0,00** | **0,00** |
| 1/022000-752000 | Transfers an Standesamts- u. Staatsbürgerschafts-Verband | 2231 | 3231 | 26 | | 256,54 | 3.600,00 | -3.343,46 | 256,54 | 3.600,00 | -3.343,46 |
| **SU 22 / 32** | **Summe Aufwendungen / Auszahlungen operative Gebarung** | | | | | **256,54** | **3.600,00** | **-3.343,46** | **256,54** | **3.600,00** | **-3.343,46** |
| **SA 0 / SA 1** | **(0) Nettoergebnis (21 - 22) / (1) Geldfluss operative Gebarung (31 – 32)** | | | | | **-256,54** | **-3.600,00** | **3.343,46** | **-256,54** | **-3.600,00** | **3.343,46** |
| **SU 23** | **Summe Haushaltsrücklagen** | | | | | **0,00** | **0,00** | **0,00** | **0,00** | **0,00** | **0,00** |
| **SA00** | **Nettoergebnis nach Zuw./Entn. Haushaltsrücklagen (Saldo 0 +/- SU23)** | | | | | **-256,54** | **-3.600,00** | **3.343,46** | | | |
| **Investive Gebarung** | | | | | | | | | | | |
| **SU 33** | **Summe Einzahlungen investive Gebarung** | | | | | | | | **0,00** | **0,00** | **0,00** |
| **SU 34** | **Summe Auszahlungen investive Gebarung** | | | | | | | | **0,00** | **0,00** | **0,00** |
| **SA2** | **Saldo (2) Geldfluss aus der Investiven Gebarung (33 – 34)** | | | | | | | | **0,00** | **0,00** | **0,00** |
| **SA3** | **Saldo (3) Nettofinanzierungssaldo (Saldo 1 + Saldo 2)** | | | | | | | | **-256,54** | **-3.600,00** | **3.343,46** |
| **Finanzierungstätigkeit** | | | | | | | | | | | |
| **SU 35** | **Summe Einzahlungen aus der Finanzierungstätigkeit** | | | | | | | | **0,00** | **0,00** | **0,00** |
| **SU 36** | **Summe Auszahlungen aus der Finanzierungstätigkeit** | | | | | | | | **0,00** | **0,00** | **0,00** |
| **SA4** | **Saldo (4) Geldfluss aus der Finanzierungstätigkeit (35 – 36)** | | | | | | | | **0,00** | **0,00** | **0,00** |
| **SA5** | **Saldo (5) Geldfluss aus der voranschlagswirksamen Gebarung (Saldo 3 + Saldo 4)** | | | | | | | | **-256,54** | **-3.600,00** | **3.343,46** |
| **024** | **Wahlamt** | | | | | | | | | | |
| **024000** | **Wahlamt** | | | | | | | | | | |
| **Operative Gebarung** | | | | | | | | | | | |
| 2/024000+816000 | Kostenbeiträge (Kostenersätze) für sonstige Leistungen | 2114 | 3114 | 13 | | 841,08 | 400,00 | 441,08 | 841,08 | 400,00 | 441,08 |
| **SU 21 / 31** | **Summe Erträge / Einzahlungen operative Gebarung** | | | | | **841,08** | **400,00** | **441,08** | **841,08** | **400,00** | **441,08** |
| 1/024000-510000 | Geldbezüge der Vertragsbediensteten der Verwaltung | 2211 | 3211 | 20 | | 603,31 | 400,00 | 203,31 | 603,31 | 400,00 | 203,31 |
| 1/024000-580000 | Dienstgeberbeiträge zum Ausgleichsfonds für Familienbeihilfen | 2212 | 3212 | 20 | | 22,33 | | 22,33 | 22,33 | | 22,33 |
| 1/024000-582000 | Sonstige Dienstgeberbeiträge zur sozialen Sicherheit | 2212 | 3212 | 20 | | 128,57 | 100,00 | 28,57 | 128,57 | 100,00 | 28,57 |
| 1/024000-590000 | Kursbeiträge der Bediensteten | 2212 | 3212 | 20 | | 379,20 | 100,00 | 279,20 | 379,20 | 100,00 | 279,20 |
| 1/024000-630000 | Postdienste | 2222 | 3222 | 24 | | 271,96 | 300,00 | -28,04 | 271,96 | 300,00 | -28,04 |
| 1/024000-724000 | Reisegebühren | 2225 | 3225 | 24 | | 42,42 | | 42,42 | 42,42 | | 42,42 |

ENTWURF

| | | MVAG EH | MVAG FH | VC | QU | Ergebnisrechnung RA 2023 | Ergebnisrechnung VA 2023 | Ergebnisrechnung RA - VA | Finanzierungsrechnung RA 2023 | Finanzierungsrechnung VA 2023 | Finanzierungsrechnung RA - VA |
|---|---|---|---|---|---|---|---|---|---|---|---|
| 1/024000-728000 | Kosten der Wahlen | 2225 | 3225 | | 24 | 610,32 | 500,00 | 110,32 | 610,32 | 500,00 | 110,32 |
| **SU 22 / 32** | **Summe Aufwendungen / Auszahlungen operative Gebarung** | | | | | **2.058,11** | **1.400,00** | **658,11** | **2.058,11** | **1.400,00** | **658,11** |
| **SA 0 / SA 1** | **(0) Nettoergebnis (21 - 22) / (1) Geldfluss operative Gebarung (31 – 32)** | | | | | **-1.217,03** | **-1.000,00** | **-217,03** | **-1.217,03** | **-1.000,00** | **-217,03** |
| **SU 23** | **Summe Haushaltsrücklagen** | | | | | **0,00** | **0,00** | **0,00** | **0,00** | **0,00** | **0,00** |
| **SA00** | **Nettoergebnis nach Zuw./Entn. Haushaltsrücklagen (Saldo 0 +/- SU23)** | | | | | **-1.217,03** | **-1.000,00** | **-217,03** | | | |
| **Investive Gebarung** | | | | | | | | | | | |
| **SU 33** | **Summe Einzahlungen investive Gebarung** | | | | | | | | **0,00** | **0,00** | **0,00** |
| **SU 34** | **Summe Auszahlungen investive Gebarung** | | | | | | | | **0,00** | **0,00** | **0,00** |
| **SA2** | **Saldo (2) Geldfluss aus der Investiven Gebarung (33 – 34)** | | | | | | | | **0,00** | **0,00** | **0,00** |
| **SA3** | **Saldo (3) Nettofinanzierungssaldo (Saldo 1 + Saldo 2)** | | | | | | | | **-1.217,03** | **-1.000,00** | **-217,03** |
| **Finanzierungstätigkeit** | | | | | | | | | | | |
| **SU 35** | **Summe Einzahlungen aus der Finanzierungstätigkeit** | | | | | | | | **0,00** | **0,00** | **0,00** |
| **SU 36** | **Summe Auszahlungen aus der Finanzierungstätigkeit** | | | | | | | | **0,00** | **0,00** | **0,00** |
| **SA4** | **Saldo (4) Geldfluss aus der Finanzierungstätigkeit (35 – 36)** | | | | | | | | **0,00** | **0,00** | **0,00** |
| **SA5** | **Saldo (5) Geldfluss aus der voranschlagswirksamen Gebarung (Saldo 3 + Saldo 4)** | | | | | | | | **-1.217,03** | **-1.000,00** | **-217,03** |
| **029** | **Amtsgebäude** | | | | | | | | | | |
| **029000** | **Amtsgebäude** | | | | | | | | | | |
| **Operative Gebarung** | | | | | | | | | | | |
| 2/029000+811000 | Mieten und Betriebskostenersätze | 2115 | 3115 | | 14 | 10.698,15 | 11.200,00 | -501,85 | 10.688,00 | 11.200,00 | -512,00 |
| 2/029000+829000 | Sonstige Einnahmen | 2116 | 3116 | | 18 | 60,42 | 200,00 | -139,58 | 178,00 | 200,00 | -22,00 |
| **SU 21 / 31** | **Summe Erträge / Einzahlungen operative Gebarung** | | | | | **10.758,57** | **11.400,00** | **-641,43** | **10.866,00** | **11.400,00** | **-534,00** |
| 1/029000-400000 | geringwertige Anschaffungen | 2221 | 3221 | | 23 | 19,98 | 500,00 | -480,02 | 19,98 | 500,00 | -480,02 |
| 1/029000-454000 | Reinigungsmittel | 2221 | 3221 | | 23 | | 100,00 | -100,00 | | 100,00 | -100,00 |
| 1/029000-459000 | Sonstige Verbrauchsgüter | 2221 | 3221 | | 23 | 15,40 | 100,00 | -84,60 | 15,40 | 100,00 | -84,60 |
| 1/029000-600000 | Strom | 2222 | 3222 | | 24 | 334,28 | 500,00 | -165,72 | 346,05 | 500,00 | -153,95 |
| 1/029000-614000 | Instandhaltung von Gebäuden | 2224 | 3224 | | 24 | 95,97 | 2.000,00 | -1.904,03 | 213,55 | 2.000,00 | -1.786,45 |
| 1/029000-618000 | Instandhaltung von sonstigen Anlagen | 2224 | 3224 | | 24 | 1.152,78 | 1.000,00 | 152,78 | 1.152,78 | 1.000,00 | 152,78 |
| 1/029000-670000 | Versicherungen | 2222 | 3222 | | 24 | 720,46 | 1.200,00 | -479,54 | 720,46 | 1.200,00 | -479,54 |
| 1/029000-680000 | Planmäßige Abschreibung | 2226 | | | | 4.183,27 | 4.200,00 | -16,73 | | | |
| 1/029000-700000 | Wasserbezug | 2223 | 3223 | | 24 | 375,00 | 400,00 | -25,00 | 375,00 | 400,00 | -25,00 |
| 1/029000-710000 | Öffentliche Abgaben | 2225 | 3225 | | 24 | 1.103,67 | 1.200,00 | -96,33 | 1.103,67 | 1.200,00 | -96,33 |
| 1/029000-711000 | Kanalgebühren | 2225 | 3225 | | 24 | 1.620,28 | 1.600,00 | 20,28 | 1.620,28 | 1.600,00 | 20,28 |
| **SU 22 / 32** | **Summe Aufwendungen / Auszahlungen operative Gebarung** | | | | | **9.621,09** | **12.800,00** | **-3.178,91** | **5.567,17** | **8.600,00** | **-3.032,83** |
| **SA 0 / SA 1** | **(0) Nettoergebnis (21 - 22) / (1) Geldfluss operative Gebarung (31 – 32)** | | | | | **1.137,48** | **-1.400,00** | **2.537,48** | **5.298,83** | **2.800,00** | **2.498,83** |
| **SU 23** | **Summe Haushaltsrücklagen** | | | | | **0,00** | **0,00** | **0,00** | **0,00** | **0,00** | **0,00** |
| **SA00** | **Nettoergebnis nach Zuw./Entn. Haushaltsrücklagen (Saldo 0 +/- SU23)** | | | | | **1.137,48** | **-1.400,00** | **2.537,48** | | | |

ENTWURF

| | | MVAG EH | MVAG FH | VC | QU | Ergebnisrechnung RA 2023 | Ergebnisrechnung VA 2023 | Ergebnisrechnung RA - VA | Finanzierungsrechnung RA 2023 | Finanzierungsrechnung VA 2023 | Finanzierungsrechnung RA - VA |
|---|---|---|---|---|---|---|---|---|---|---|---|
| **Investive Gebarung** | | | | | | | | | | | |
| **SU 33** | **Summe Einzahlungen investive Gebarung** | | | | | | | | **0,00** | **0,00** | **0,00** |
| 1/029000-042000 | Ausstattung | | 3415 | 2 | 41 | | | | | 1.000,00 | -1.000,00 |
| **SU 34** | **Summe Auszahlungen investive Gebarung** | | | | | | | | **0,00** | **1.000,00** | **-1.000,00** |
| **SA2** | **Saldo (2) Geldfluss aus der Investiven Gebarung (33 – 34)** | | | | | | | | **0,00** | **-1.000,00** | **1.000,00** |
| **SA3** | **Saldo (3) Nettofinanzierungssaldo (Saldo 1 + Saldo 2)** | | | | | | | | **5.298,83** | **1.800,00** | **3.498,83** |
| **Finanzierungstätigkeit** | | | | | | | | | | | |
| **SU 35** | **Summe Einzahlungen aus der Finanzierungstätigkeit** | | | | | | | | **0,00** | **0,00** | **0,00** |
| **SU 36** | **Summe Auszahlungen aus der Finanzierungstätigkeit** | | | | | | | | **0,00** | **0,00** | **0,00** |
| **SA4** | **Saldo (4) Geldfluss aus der Finanzierungstätigkeit (35 – 36)** | | | | | | | | **0,00** | **0,00** | **0,00** |
| **SA5** | **Saldo (5) Geldfluss aus der voranschlagswirksamen Gebarung (Saldo 3 + Saldo 4)** | | | | | | | | **5.298,83** | **1.800,00** | **3.498,83** |
| **03** | **Bauverwaltung** | | | | | | | | | | |
| **031** | **Amt für Raumordnung und Raumplanung** | | | | | | | | | | |
| **031000** | **Amt für Raumordnung und Raumplanung (Fwpl)** | | | | | | | | | | |
| **Operative Gebarung** | | | | | | | | | | | |
| **SU 21 / 31** | **Summe Erträge / Einzahlungen operative Gebarung** | | | | | **0,00** | **0,00** | **0,00** | **0,00** | **0,00** | **0,00** |
| 1/031000-680000 | Planmäßige Abschreibung | | 2226 | | | 5.369,16 | 3.400,00 | 1.969,16 | | | |
| **SU 22 / 32** | **Summe Aufwendungen / Auszahlungen operative Gebarung** | | | | | **5.369,16** | **3.400,00** | **1.969,16** | **0,00** | **0,00** | **0,00** |
| **SA 0 / SA 1** | **(0) Nettoergebnis (21 - 22) / (1) Geldfluss operative Gebarung (31 – 32)** | | | | | **-5.369,16** | **-3.400,00** | **-1.969,16** | **0,00** | **0,00** | **0,00** |
| **SU 23** | **Summe Haushaltsrücklagen** | | | | | **0,00** | **0,00** | **0,00** | **0,00** | **0,00** | **0,00** |
| **SA00** | **Nettoergebnis nach Zuw./Entn. Haushaltsrücklagen (Saldo 0 +/- SU23)** | | | | | **-5.369,16** | **-3.400,00** | **-1.969,16** | | | |
| **Investive Gebarung** | | | | | | | | | | | |
| **SU 33** | **Summe Einzahlungen investive Gebarung** | | | | | | | | **0,00** | **0,00** | **0,00** |
| 1/031000-070000 | Aktivierungsfähige Rechte (immaterielle Vermögenswerte) | | 3411 | 2 | 42 | | | | 3.014,76 | 10.000,00 | -6.985,24 |
| **SU 34** | **Summe Auszahlungen investive Gebarung** | | | | | | | | **3.014,76** | **10.000,00** | **-6.985,24** |
| **SA2** | **Saldo (2) Geldfluss aus der Investiven Gebarung (33 – 34)** | | | | | | | | **-3.014,76** | **-10.000,00** | **6.985,24** |
| **SA3** | **Saldo (3) Nettofinanzierungssaldo (Saldo 1 + Saldo 2)** | | | | | | | | **-3.014,76** | **-10.000,00** | **6.985,24** |
| **Finanzierungstätigkeit** | | | | | | | | | | | |
| **SU 35** | **Summe Einzahlungen aus der Finanzierungstätigkeit** | | | | | | | | **0,00** | **0,00** | **0,00** |
| **SU 36** | **Summe Auszahlungen aus der Finanzierungstätigkeit** | | | | | | | | **0,00** | **0,00** | **0,00** |
| **SA4** | **Saldo (4) Geldfluss aus der Finanzierungstätigkeit (35 – 36)** | | | | | | | | **0,00** | **0,00** | **0,00** |
| **SA5** | **Saldo (5) Geldfluss aus der voranschlagswirksamen Gebarung (Saldo 3 + Saldo 4)** | | | | | | | | **-3.014,76** | **-10.000,00** | **6.985,24** |

ENTWURF

| | | MVAG EH | MVAG FH | VC | QU | Ergebnisrechnung RA 2023 | Ergebnisrechnung VA 2023 | Ergebnisrechnung RA - VA | Finanzierungsrechnung RA 2023 | Finanzierungsrechnung VA 2023 | Finanzierungsrechnung RA - VA |
|---|---|---|---|---|---|---|---|---|---|---|---|
| **032** | **Vermessungsamt** | | | | | | | | | | |
| **032000** | **Vermessungsamt** | | | | | | | | | | |
| **Operative Gebarung** | | | | | | | | | | | |
| **SU 21 / 31** | **Summe Erträge / Einzahlungen operative Gebarung** | | | | | **0,00** | **0,00** | **0,00** | **0,00** | **0,00** | **0,00** |
| 1/032000-728000 | Vermarkung des Gemeindegebietes | 2225 | 3225 | 24 | | 571,80 | 1.500,00 | -928,20 | 571,80 | 1.500,00 | -928,20 |
| **SU 22 / 32** | **Summe Aufwendungen / Auszahlungen operative Gebarung** | | | | | **571,80** | **1.500,00** | **-928,20** | **571,80** | **1.500,00** | **-928,20** |
| **SA 0 / SA 1** | **(0) Nettoergebnis (21 - 22) / (1) Geldfluss operative Gebarung (31 – 32)** | | | | | **-571,80** | **-1.500,00** | **928,20** | **-571,80** | **-1.500,00** | **928,20** |
| **SU 23** | **Summe Haushaltsrücklagen** | | | | | **0,00** | **0,00** | **0,00** | **0,00** | **0,00** | **0,00** |
| **SA00** | **Nettoergebnis nach Zuw./Entn. Haushaltsrücklagen (Saldo 0 +/- SU23)** | | | | | **-571,80** | **-1.500,00** | **928,20** | | | |
| **Investive Gebarung** | | | | | | | | | | | |
| **SU 33** | **Summe Einzahlungen investive Gebarung** | | | | | | | | **0,00** | **0,00** | **0,00** |
| **SU 34** | **Summe Auszahlungen investive Gebarung** | | | | | | | | **0,00** | **0,00** | **0,00** |
| **SA2** | **Saldo (2) Geldfluss aus der Investiven Gebarung (33 – 34)** | | | | | | | | **0,00** | **0,00** | **0,00** |
| **SA3** | **Saldo (3) Nettofinanzierungssaldo (Saldo 1 + Saldo 2)** | | | | | | | | **-571,80** | **-1.500,00** | **928,20** |
| **Finanzierungstätigkeit** | | | | | | | | | | | |
| **SU 35** | **Summe Einzahlungen aus der Finanzierungstätigkeit** | | | | | | | | **0,00** | **0,00** | **0,00** |
| **SU 36** | **Summe Auszahlungen aus der Finanzierungstätigkeit** | | | | | | | | **0,00** | **0,00** | **0,00** |
| **SA4** | **Saldo (4) Geldfluss aus der Finanzierungstätigkeit (35 – 36)** | | | | | | | | **0,00** | **0,00** | **0,00** |
| **SA5** | **Saldo (5) Geldfluss aus der voranschlagswirksamen Gebarung (Saldo 3 + Saldo 4)** | | | | | | | | **-571,80** | **-1.500,00** | **928,20** |
| **06** | **Sonstige Maßnahmen** | | | | | | | | | | |
| **060** | **Beiträge an Verbände, Vereine oder sonstige Organisationen** | | | | | | | | | | |
| **060000** | **Beiträge an Verbände, Vereine und sonstige Organisationen** | | | | | | | | | | |
| **Operative Gebarung** | | | | | | | | | | | |
| **SU 21 / 31** | **Summe Erträge / Einzahlungen operative Gebarung** | | | | | **0,00** | **0,00** | **0,00** | **0,00** | **0,00** | **0,00** |
| 1/060000-726000 | Mitgliedsbeiträge | 2225 | 3225 | 24 | | 8.090,46 | 8.800,00 | -709,54 | 8.090,46 | 8.800,00 | -709,54 |
| **SU 22 / 32** | **Summe Aufwendungen / Auszahlungen operative Gebarung** | | | | | **8.090,46** | **8.800,00** | **-709,54** | **8.090,46** | **8.800,00** | **-709,54** |
| **SA 0 / SA 1** | **(0) Nettoergebnis (21 - 22) / (1) Geldfluss operative Gebarung (31 – 32)** | | | | | **-8.090,46** | **-8.800,00** | **709,54** | **-8.090,46** | **-8.800,00** | **709,54** |
| **SU 23** | **Summe Haushaltsrücklagen** | | | | | **0,00** | **0,00** | **0,00** | **0,00** | **0,00** | **0,00** |
| **SA00** | **Nettoergebnis nach Zuw./Entn. Haushaltsrücklagen (Saldo 0 +/- SU23)** | | | | | **-8.090,46** | **-8.800,00** | **709,54** | | | |
| **Investive Gebarung** | | | | | | | | | | | |
| **SU 33** | **Summe Einzahlungen investive Gebarung** | | | | | | | | **0,00** | **0,00** | **0,00** |
| **SU 34** | **Summe Auszahlungen investive Gebarung** | | | | | | | | **0,00** | **0,00** | **0,00** |
| **SA2** | **Saldo (2) Geldfluss aus der Investiven Gebarung (33 – 34)** | | | | | | | | **0,00** | **0,00** | **0,00** |
| **SA3** | **Saldo (3) Nettofinanzierungssaldo (Saldo 1 + Saldo 2)** | | | | | | | | **-8.090,46** | **-8.800,00** | **709,54** |

ENTWURF

| | | MVAG EH | MVAG FH | VC | QU | Ergebnisrechnung RA 2023 | Ergebnisrechnung VA 2023 | Ergebnisrechnung RA - VA | Finanzierungsrechnung RA 2023 | Finanzierungsrechnung VA 2023 | Finanzierungsrechnung RA - VA |
|---|---|---|---|---|---|---|---|---|---|---|---|
| **Finanzierungstätigkeit** | | | | | | | | | | | |
| **SU 35** | **Summe Einzahlungen aus der Finanzierungstätigkeit** | | | | | | | | **0,00** | **0,00** | **0,00** |
| **SU 36** | **Summe Auszahlungen aus der Finanzierungstätigkeit** | | | | | | | | **0,00** | **0,00** | **0,00** |
| **SA4** | **Saldo (4) Geldfluss aus der Finanzierungstätigkeit (35 – 36)** | | | | | | | | **0,00** | **0,00** | **0,00** |
| **SA5** | **Saldo (5) Geldfluss aus der voranschlagswirksamen Gebarung (Saldo 3 + Saldo 4)** | | | | | | | | **-8.090,46** | **-8.800,00** | **709,54** |
| **061** | **Sonstige Subventionen** | | | | | | | | | | |
| **061000** | **Sonstige Subventionen** | | | | | | | | | | |
| **Operative Gebarung** | | | | | | | | | | | |
| **SU 21 / 31** | **Summe Erträge / Einzahlungen operative Gebarung** | | | | | **0,00** | **0,00** | **0,00** | **0,00** | **0,00** | **0,00** |
| 1/061000-777000 | Subventionen | | 2234 | | 44 | 474,87 | 300,00 | 174,87 | | | |
| **SU 22 / 32** | **Summe Aufwendungen / Auszahlungen operative Gebarung** | | | | | **474,87** | **300,00** | **174,87** | **0,00** | **0,00** | **0,00** |
| **SA 0 / SA 1** | **(0) Nettoergebnis (21 - 22) / (1) Geldfluss operative Gebarung (31 – 32)** | | | | | **-474,87** | **-300,00** | **-174,87** | **0,00** | **0,00** | **0,00** |
| **SU 23** | **Summe Haushaltsrücklagen** | | | | | **0,00** | **0,00** | **0,00** | **0,00** | **0,00** | **0,00** |
| **SA00** | **Nettoergebnis nach Zuw./Entn. Haushaltsrücklagen (Saldo 0 +/- SU23)** | | | | | **-474,87** | **-300,00** | **-174,87** | | | |
| **Investive Gebarung** | | | | | | | | | | | |
| **SU 33** | **Summe Einzahlungen investive Gebarung** | | | | | | | | **0,00** | **0,00** | **0,00** |
| 1/061000-777000 | Subventionen | | 3434 | | 44 | | | | 474,87 | 300,00 | 174,87 |
| **SU 34** | **Summe Auszahlungen investive Gebarung** | | | | | | | | **474,87** | **300,00** | **174,87** |
| **SA2** | **Saldo (2) Geldfluss aus der Investiven Gebarung (33 – 34)** | | | | | | | | **-474,87** | **-300,00** | **-174,87** |
| **SA3** | **Saldo (3) Nettofinanzierungssaldo (Saldo 1 + Saldo 2)** | | | | | | | | **-474,87** | **-300,00** | **-174,87** |
| **Finanzierungstätigkeit** | | | | | | | | | | | |
| **SU 35** | **Summe Einzahlungen aus der Finanzierungstätigkeit** | | | | | | | | **0,00** | **0,00** | **0,00** |
| **SU 36** | **Summe Auszahlungen aus der Finanzierungstätigkeit** | | | | | | | | **0,00** | **0,00** | **0,00** |
| **SA4** | **Saldo (4) Geldfluss aus der Finanzierungstätigkeit (35 – 36)** | | | | | | | | **0,00** | **0,00** | **0,00** |
| **SA5** | **Saldo (5) Geldfluss aus der voranschlagswirksamen Gebarung (Saldo 3 + Saldo 4)** | | | | | | | | **-474,87** | **-300,00** | **-174,87** |
| **062** | **Ehrungen und Auszeichnungen** | | | | | | | | | | |
| **062000** | **Ehrungen und Auszeichnungen** | | | | | | | | | | |
| **Operative Gebarung** | | | | | | | | | | | |
| **SU 21 / 31** | **Summe Erträge / Einzahlungen operative Gebarung** | | | | | **0,00** | **0,00** | **0,00** | **0,00** | **0,00** | **0,00** |
| 1/062000-413000 | Ehrungen und Auszeichnungen | | 2221 | 3221 | 23 | 539,80 | 600,00 | -60,20 | 539,80 | 600,00 | -60,20 |
| **SU 22 / 32** | **Summe Aufwendungen / Auszahlungen operative Gebarung** | | | | | **539,80** | **600,00** | **-60,20** | **539,80** | **600,00** | **-60,20** |
| **SA 0 / SA 1** | **(0) Nettoergebnis (21 - 22) / (1) Geldfluss operative Gebarung (31 – 32)** | | | | | **-539,80** | **-600,00** | **60,20** | **-539,80** | **-600,00** | **60,20** |
| **SU 23** | **Summe Haushaltsrücklagen** | | | | | **0,00** | **0,00** | **0,00** | **0,00** | **0,00** | **0,00** |
| **SA00** | **Nettoergebnis nach Zuw./Entn. Haushaltsrücklagen (Saldo 0 +/- SU23)** | | | | | **-539,80** | **-600,00** | **60,20** | | | |

ENTWURF

| | | MVAG EH | MVAG VCQU FH | Ergebnisrechnung RA 2023 | Ergebnisrechnung VA 2023 | Ergebnisrechnung RA - VA | Finanzierungsrechnung RA 2023 | Finanzierungsrechnung VA 2023 | Finanzierungsrechnung RA - VA |
|---|---|---|---|---|---|---|---|---|---|
| **Investive Gebarung** | | | | | | | | | |
| **SU 33** | **Summe Einzahlungen investive Gebarung** | | | | | | **0,00** | **0,00** | **0,00** |
| **SU 34** | **Summe Auszahlungen investive Gebarung** | | | | | | **0,00** | **0,00** | **0,00** |
| **SA2** | **Saldo (2) Geldfluss aus der Investiven Gebarung (33 – 34)** | | | | | | **0,00** | **0,00** | **0,00** |
| **SA3** | **Saldo (3) Nettofinanzierungssaldo (Saldo 1 + Saldo 2)** | | | | | | **-539,80** | **-600,00** | **60,20** |
| **Finanzierungstätigkeit** | | | | | | | | | |
| **SU 35** | **Summe Einzahlungen aus der Finanzierungstätigkeit** | | | | | | **0,00** | **0,00** | **0,00** |
| **SU 36** | **Summe Auszahlungen aus der Finanzierungstätigkeit** | | | | | | **0,00** | **0,00** | **0,00** |
| **SA4** | **Saldo (4) Geldfluss aus der Finanzierungstätigkeit (35 – 36)** | | | | | | **0,00** | **0,00** | **0,00** |
| **SA5** | **Saldo (5) Geldfluss aus der voranschlagswirksamen Gebarung (Saldo 3 + Saldo 4)** | | | | | | **-539,80** | **-600,00** | **60,20** |

ENTWURF

| | | MVAG EH | MVAG FH | VC | QU | Ergebnisrechnung RA 2023 | Ergebnisrechnung VA 2023 | Ergebnisrechnung RA - VA | Finanzierungsrechnung RA 2023 | Finanzierungsrechnung VA 2023 | Finanzierungsrechnung RA - VA |
|---|---|---|---|---|---|---|---|---|---|---|---|
| **1** | **Öffentliche Ordnung und Sicherheit** | | | | | | | | | | |
| **13** | **Sonderpolizei** | | | | | | | | | | |
| **131** | **Bau- und Feuerpolizei** | | | | | | | | | | |
| **131000** | **Bau- und Feuerpolizei** | | | | | | | | | | |
| **Operative Gebarung** | | | | | | | | | | | |
| 2/131000+816000 | Ersatz der Sachverständigen- Honorare | 2114 | 3114 | 13 | | 2.170,52 | 2.000,00 | 170,52 | 2.531,48 | 2.000,00 | 531,48 |
| **SU 21 / 31** | **Summe Erträge / Einzahlungen operative Gebarung** | | | | | **2.170,52** | **2.000,00** | **170,52** | **2.531,48** | **2.000,00** | **531,48** |
| 1/131000-510000 | Geldbezüge der Vertragsbediensteten der Verwaltung | 2211 | 3211 | 20 | | 118,39 | | 118,39 | 118,39 | | 118,39 |
| 1/131000-580000 | Dienstgeberbeiträge zum Ausgleichsfonds für Familienbeihilfen | 2212 | 3212 | 20 | | 4,38 | | 4,38 | 4,38 | | 4,38 |
| 1/131000-582000 | Sonstige Dienstgeberbeiträge zur sozialen Sicherheit | 2212 | 3212 | 20 | | 24,70 | | 24,70 | 24,70 | | 24,70 |
| 1/131000-640000 | Sachverständigenhonorare | 2222 | 3222 | 24 | | 1.938,72 | 2.500,00 | -561,28 | 1.938,72 | 2.500,00 | -561,28 |
| 1/131000-724000 | Reisegebühren | 2225 | 3225 | 24 | | 79,80 | | 79,80 | 79,80 | | 79,80 |
| **SU 22 / 32** | **Summe Aufwendungen / Auszahlungen operative Gebarung** | | | | | **2.165,99** | **2.500,00** | **-334,01** | **2.165,99** | **2.500,00** | **-334,01** |
| **SA 0 / SA 1** | **(0) Nettoergebnis (21 - 22) / (1) Geldfluss operative Gebarung (31 – 32)** | | | | | **4,53** | **-500,00** | **504,53** | **365,49** | **-500,00** | **865,49** |
| **SU 23** | **Summe Haushaltsrücklagen** | | | | | **0,00** | **0,00** | **0,00** | **0,00** | **0,00** | **0,00** |
| **SA00** | **Nettoergebnis nach Zuw./Entn. Haushaltsrücklagen (Saldo 0 +/- SU23)** | | | | | **4,53** | **-500,00** | **504,53** | | | |
| **Investive Gebarung** | | | | | | | | | | | |
| **SU 33** | **Summe Einzahlungen investive Gebarung** | | | | | | | | **0,00** | **0,00** | **0,00** |
| **SU 34** | **Summe Auszahlungen investive Gebarung** | | | | | | | | **0,00** | **0,00** | **0,00** |
| **SA2** | **Saldo (2) Geldfluss aus der Investiven Gebarung (33 – 34)** | | | | | | | | **0,00** | **0,00** | **0,00** |
| **SA3** | **Saldo (3) Nettofinanzierungssaldo (Saldo 1 + Saldo 2)** | | | | | | | | **365,49** | **-500,00** | **865,49** |
| **Finanzierungstätigkeit** | | | | | | | | | | | |
| **SU 35** | **Summe Einzahlungen aus der Finanzierungstätigkeit** | | | | | | | | **0,00** | **0,00** | **0,00** |
| **SU 36** | **Summe Auszahlungen aus der Finanzierungstätigkeit** | | | | | | | | **0,00** | **0,00** | **0,00** |
| **SA4** | **Saldo (4) Geldfluss aus der Finanzierungstätigkeit (35 – 36)** | | | | | | | | **0,00** | **0,00** | **0,00** |
| **SA5** | **Saldo (5) Geldfluss aus der voranschlagswirksamen Gebarung (Saldo 3 + Saldo 4)** | | | | | | | | **365,49** | **-500,00** | **865,49** |
| **133** | **Veterinärpolizei** | | | | | | | | | | |
| **133000** | **Veterinärpolizei** | | | | | | | | | | |
| **Operative Gebarung** | | | | | | | | | | | |
| 2/133000+808000 | Erlöse für Hundemarken | 2116 | 3116 | 16 | | 24,00 | | 24,00 | 24,00 | | 24,00 |
| **SU 21 / 31** | **Summe Erträge / Einzahlungen operative Gebarung** | | | | | **24,00** | **0,00** | **24,00** | **24,00** | **0,00** | **24,00** |
| **SU 22 / 32** | **Summe Aufwendungen / Auszahlungen operative Gebarung** | | | | | **0,00** | **0,00** | **0,00** | **0,00** | **0,00** | **0,00** |
| **SA 0 / SA 1** | **(0) Nettoergebnis (21 - 22) / (1) Geldfluss operative Gebarung (31 – 32)** | | | | | **24,00** | **0,00** | **24,00** | **24,00** | **0,00** | **24,00** |

ENTWURF

| | | MVAG EH | MVAG FH | VC | QU | Ergebnisrechnung RA 2023 | Ergebnisrechnung VA 2023 | Ergebnisrechnung RA - VA | Finanzierungsrechnung RA 2023 | Finanzierungsrechnung VA 2023 | Finanzierungsrechnung RA - VA |
|---|---|---|---|---|---|---|---|---|---|---|---|
| **SU 23** | **Summe Haushaltsrücklagen** | | | | | **0,00** | **0,00** | **0,00** | **0,00** | **0,00** | **0,00** |
| **SA00** | **Nettoergebnis nach Zuw./Entn. Haushaltsrücklagen (Saldo 0 +/- SU23)** | | | | | **24,00** | **0,00** | **24,00** | | | |
| **Investive Gebarung** | | | | | | | | | | | |
| **SU 33** | **Summe Einzahlungen investive Gebarung** | | | | | | | | **0,00** | **0,00** | **0,00** |
| **SU 34** | **Summe Auszahlungen investive Gebarung** | | | | | | | | **0,00** | **0,00** | **0,00** |
| **SA2** | **Saldo (2) Geldfluss aus der Investiven Gebarung (33 – 34)** | | | | | | | | **0,00** | **0,00** | **0,00** |
| **SA3** | **Saldo (3) Nettofinanzierungssaldo (Saldo 1 + Saldo 2)** | | | | | | | | **24,00** | **0,00** | **24,00** |
| **Finanzierungstätigkeit** | | | | | | | | | | | |
| **SU 35** | **Summe Einzahlungen aus der Finanzierungstätigkeit** | | | | | | | | **0,00** | **0,00** | **0,00** |
| **SU 36** | **Summe Auszahlungen aus der Finanzierungstätigkeit** | | | | | | | | **0,00** | **0,00** | **0,00** |
| **SA4** | **Saldo (4) Geldfluss aus der Finanzierungstätigkeit (35 – 36)** | | | | | | | | **0,00** | **0,00** | **0,00** |
| **SA5** | **Saldo (5) Geldfluss aus der voranschlagswirksamen Gebarung (Saldo 3 + Saldo 4)** | | | | | | | | **24,00** | **0,00** | **24,00** |
| **16** | **Feuerwehrwesen** | | | | | | | | | | |
| **163** | **Freiwillige Feuerwehren** | | | | | | | | | | |
| **163000** | **Freiwillige Feuerwehr** | | | | | | | | | | |
| **Operative Gebarung** | | | | | | | | | | | |
| 2/163000+813000 | Erträge aus der Auflösung von Investitionszuschüssen (Kapitaltransfers) | 2127 | | | | 2.674,48 | 1.100,00 | 1.574,48 | | | |
| 2/163000+871100 | Kapitaltransfers aus Gemeinde-Bedarfszuweisungsmittel | 2121 | 3121 | 33 | | 3.600,00 | 3.600,00 | | 3.600,00 | 3.600,00 | |
| **SU 21 / 31** | **Summe Erträge / Einzahlungen operative Gebarung** | | | | | **6.274,48** | **4.700,00** | **1.574,48** | **3.600,00** | **3.600,00** | **0,00** |
| 1/163000-400000 | Ankauf Uniformen, gw. Anschaffungen | 2221 | 3221 | 23 | | | 1.000,00 | -1.000,00 | | 1.000,00 | -1.000,00 |
| 1/163000-613000 | Instandhaltung Feuerlöschteiche | 2224 | 3224 | 24 | | | 1.000,00 | -1.000,00 | | 1.000,00 | -1.000,00 |
| 1/163000-614000 | Instandhaltung Gebäude | 2224 | 3224 | 24 | | 424,54 | 1.000,00 | -575,46 | 424,54 | 1.000,00 | -575,46 |
| 1/163000-619000 | Instandhaltung von Sonderanlagen (z.B. Sirene) | 2224 | 3224 | 24 | | | 100,00 | -100,00 | | 100,00 | -100,00 |
| 1/163000-631000 | Telefon, Telegraf, Telex | 2222 | 3222 | 24 | | 1.950,00 | 1.800,00 | 150,00 | 1.950,00 | 1.800,00 | 150,00 |
| 1/163000-670000 | Versicherungen | 2222 | 3222 | 24 | | 4.627,90 | 5.000,00 | -372,10 | 4.627,90 | 5.000,00 | -372,10 |
| 1/163000-680000 | Planmäßige Abschreibung | 2226 | | | | 38.419,59 | 37.500,00 | 919,59 | | | |
| 1/163000-711000 | Kanalgebühren | 2225 | 3225 | 24 | | 4.266,60 | 3.000,00 | 1.266,60 | 4.266,60 | 3.000,00 | 1.266,60 |
| 1/163000-729000 | Sonstige Ausgaben | 2225 | 3225 | 24 | | 40,00 | 200,00 | -160,00 | 40,00 | 200,00 | -160,00 |
| 1/163000-774000 | Kapitaltransfers an sonstige Träger des öffentlichen Rechts | 2231 | | 43 | | 11.200,00 | 19.100,00 | -7.900,00 | | | |
| **SU 22 / 32** | **Summe Aufwendungen / Auszahlungen operative Gebarung** | | | | | **60.928,63** | **69.700,00** | **-8.771,37** | **11.309,04** | **13.100,00** | **-1.790,96** |
| **SA 0 / SA 1** | **(0) Nettoergebnis (21 - 22) / (1) Geldfluss operative Gebarung (31 – 32)** | | | | | **-54.654,15** | **-65.000,00** | **10.345,85** | **-7.709,04** | **-9.500,00** | **1.790,96** |
| 2/163000+894001 | Entnahmen von zweckgebundenen Haushaltsrücklagen | 2301 | | | | 9,76 | | 9,76 | | | |

ENTWURF

| | | MVAG EH | MVAG FH | VC | QU | Ergebnisrechnung RA 2023 | Ergebnisrechnung VA 2023 | Ergebnisrechnung RA - VA | Finanzierungsrechnung RA 2023 | Finanzierungsrechnung VA 2023 | Finanzierungsrechnung RA - VA |
|---|---|---|---|---|---|---|---|---|---|---|---|
| 6/163000+895001 | Entnahmen von allgemeinen Haushaltsrücklagen | 2301 | | 1 | | | 21.000,00 | -21.000,00 | | | |
| 1/163000-794001 | Zuweisung an zweckgebundene Haushaltsrücklagen | 2401 | | | | 39,04 | | -39,04 | | | |
| **SU 23** | **Summe Haushaltsrücklagen** | | | | | **-29,28** | **21.000,00** | **-21.029,28** | **0,00** | **0,00** | **0,00** |
| **SA00** | **Nettoergebnis nach Zuw./Entn. Haushaltsrücklagen (Saldo 0 +/- SU23)** | | | | | **-54.683,43** | **-44.000,00** | **-10.683,43** | | | |
| **Investive Gebarung** | | | | | | | | | | | |
| 6/163000+300000 | Kapitaltransfers von Bund, Bundesfonds und Bundeskammern | | 3331 | 1 | 33 | | | | | 3.000,00 | -3.000,00 |
| 6/163000+301000 | Kapitaltransfers von Ländern, Landesfonds und Landeskammern | | 3331 | 1 | 33 | | | | | 6.000,00 | -6.000,00 |
| **SU 33** | **Summe Einzahlungen investive Gebarung** | | | | | | | | **0,00** | **9.000,00** | **-9.000,00** |
| 5/163000-010000 | Gebäude und Bauten | | 3413 | 1 | 40 | | | | 25.676,91 | 30.000,00 | -4.323,09 |
| 1/163000-010000 | Gebäude und Bauten | | 3413 | 2 | 40 | | | | 14.422,90 | 14.400,00 | 22,90 |
| 1/163000-774000 | Kapitaltransfers an sonstige Träger des öffentlichen Rechts | | 3431 | | 43 | | | | 11.200,00 | 19.100,00 | -7.900,00 |
| **SU 34** | **Summe Auszahlungen investive Gebarung** | | | | | | | | **51.299,81** | **63.500,00** | **-12.200,19** |
| **SA2** | **Saldo (2) Geldfluss aus der Investiven Gebarung (33 – 34)** | | | | | | | | **-51.299,81** | **-54.500,00** | **3.200,19** |
| **SA3** | **Saldo (3) Nettofinanzierungssaldo (Saldo 1 + Saldo 2)** | | | | | | | | **-59.008,85** | **-64.000,00** | **4.991,15** |
| **Finanzierungstätigkeit** | | | | | | | | | | | |
| **SU 35** | **Summe Einzahlungen aus der Finanzierungstätigkeit** | | | | | | | | **0,00** | **0,00** | **0,00** |
| **SU 36** | **Summe Auszahlungen aus der Finanzierungstätigkeit** | | | | | | | | **0,00** | **0,00** | **0,00** |
| **SA4** | **Saldo (4) Geldfluss aus der Finanzierungstätigkeit (35 – 36)** | | | | | | | | **0,00** | **0,00** | **0,00** |
| **SA5** | **Saldo (5) Geldfluss aus der voranschlagswirksamen Gebarung (Saldo 3 + Saldo 4)** | | | | | | | | **-59.008,85** | **-64.000,00** | **4.991,15** |
| **163001** | **Löschwassersaugleitung und Brunnen FZ-Anlage Sauteich** | | | | | | | | | | |
| **Operative Gebarung** | | | | | | | | | | | |
| **SU 21 / 31** | **Summe Erträge / Einzahlungen operative Gebarung** | | | | | **0,00** | **0,00** | **0,00** | **0,00** | **0,00** | **0,00** |
| 1/163001-680000 | Planmäßige Abschreibung | 2226 | | | | | 200,00 | -200,00 | | | |
| **SU 22 / 32** | **Summe Aufwendungen / Auszahlungen operative Gebarung** | | | | | **0,00** | **200,00** | **-200,00** | **0,00** | **0,00** | **0,00** |
| **SA 0 / SA 1** | **(0) Nettoergebnis (21 - 22) / (1) Geldfluss operative Gebarung (31 – 32)** | | | | | **0,00** | **-200,00** | **200,00** | **0,00** | **0,00** | **0,00** |
| 6/163001+895001 | Entnahmen von allgemeinen Haushaltsrücklagen | 2301 | | 1 | | | 13.000,00 | -13.000,00 | | | |
| **SU 23** | **Summe Haushaltsrücklagen** | | | | | **0,00** | **13.000,00** | **-13.000,00** | **0,00** | **0,00** | **0,00** |
| **SA00** | **Nettoergebnis nach Zuw./Entn. Haushaltsrücklagen (Saldo 0 +/- SU23)** | | | | | **0,00** | **12.800,00** | **-12.800,00** | | | |
| **Investive Gebarung** | | | | | | | | | | | |
| 6/163001+301000 | Kapitaltransfers von Ländern, Landesfonds und Landeskammern | | 3331 | 1 | 33 | | | | | 2.000,00 | -2.000,00 |
| **SU 33** | **Summe Einzahlungen investive Gebarung** | | | | | | | | **0,00** | **2.000,00** | **-2.000,00** |

ENTWURF

| | | MVAG EH | MVAG FH | VC | QU | Ergebnisrechnung RA 2023 | Ergebnisrechnung VA 2023 | Ergebnisrechnung RA - VA | Finanzierungsrechnung RA 2023 | Finanzierungsrechnung VA 2023 | Finanzierungsrechnung RA - VA |
|---|---|---|---|---|---|---|---|---|---|---|---|
| 5/163001-050000 | Sonderanlagen | | 3412 | 1 | 40 | | | | 15.520,77 | 15.000,00 | 520,77 |
| **SU 34** | **Summe Auszahlungen investive Gebarung** | | | | | | | | **15.520,77** | **15.000,00** | **520,77** |
| **SA2** | **Saldo (2) Geldfluss aus der Investiven Gebarung (33 – 34)** | | | | | | | | **-15.520,77** | **-13.000,00** | **-2.520,77** |
| **SA3** | **Saldo (3) Nettofinanzierungssaldo (Saldo 1 + Saldo 2)** | | | | | | | | **-15.520,77** | **-13.000,00** | **-2.520,77** |
| **Finanzierungstätigkeit** | | | | | | | | | | | |
| **SU 35** | **Summe Einzahlungen aus der Finanzierungstätigkeit** | | | | | | | | **0,00** | **0,00** | **0,00** |
| **SU 36** | **Summe Auszahlungen aus der Finanzierungstätigkeit** | | | | | | | | **0,00** | **0,00** | **0,00** |
| **SA4** | **Saldo (4) Geldfluss aus der Finanzierungstätigkeit (35 – 36)** | | | | | | | | **0,00** | **0,00** | **0,00** |
| **SA5** | **Saldo (5) Geldfluss aus der voranschlagswirksamen Gebarung (Saldo 3 + Saldo 4)** | | | | | | | | **-15.520,77** | **-13.000,00** | **-2.520,77** |
| **163800** | **Löschteich/RHB Schönfeld Ost** | | | | | | | | | | |
| **Operative Gebarung** | | | | | | | | | | | |
| **SU 21 / 31** | **Summe Erträge / Einzahlungen operative Gebarung** | | | | | **0,00** | **0,00** | **0,00** | **0,00** | **0,00** | **0,00** |
| **SU 22 / 32** | **Summe Aufwendungen / Auszahlungen operative Gebarung** | | | | | **0,00** | **0,00** | **0,00** | **0,00** | **0,00** | **0,00** |
| **SA 0 / SA 1** | **(0) Nettoergebnis (21 - 22) / (1) Geldfluss operative Gebarung (31 – 32)** | | | | | **0,00** | **0,00** | **0,00** | **0,00** | **0,00** | **0,00** |
| 6/163800+894001 | Entnahmen von zweckgebundenen Haushaltsrücklagen | 2301 | | 1 | | | 35.400,00 | -35.400,00 | | | |
| 6/163800+895001 | Entnahmen von allgemeinen Haushaltsrücklagen | 2301 | | 1 | | | 7.600,00 | -7.600,00 | | | |
| **SU 23** | **Summe Haushaltsrücklagen** | | | | | **0,00** | **43.000,00** | **-43.000,00** | **0,00** | **0,00** | **0,00** |
| **SA00** | **Nettoergebnis nach Zuw./Entn. Haushaltsrücklagen (Saldo 0 +/- SU23)** | | | | | **0,00** | **43.000,00** | **-43.000,00** | | | |
| **Investive Gebarung** | | | | | | | | | | | |
| 6/163800+301000 | Kapitaltransfers von Ländern, Landesfonds und Landeskammern | | 3331 | 1 | 33 | | | | | 152.000,00 | -152.000,00 |
| **SU 33** | **Summe Einzahlungen investive Gebarung** | | | | | | | | **0,00** | **152.000,00** | **-152.000,00** |
| 5/163800-050000 | Sonderanlagen | | 3412 | 1 | 40 | | | | 80.544,93 | 174.200,00 | -93.655,07 |
| **SU 34** | **Summe Auszahlungen investive Gebarung** | | | | | | | | **80.544,93** | **174.200,00** | **-93.655,07** |
| **SA2** | **Saldo (2) Geldfluss aus der Investiven Gebarung (33 – 34)** | | | | | | | | **-80.544,93** | **-22.200,00** | **-58.344,93** |
| **SA3** | **Saldo (3) Nettofinanzierungssaldo (Saldo 1 + Saldo 2)** | | | | | | | | **-80.544,93** | **-22.200,00** | **-58.344,93** |
| **Finanzierungstätigkeit** | | | | | | | | | | | |
| **SU 35** | **Summe Einzahlungen aus der Finanzierungstätigkeit** | | | | | | | | **0,00** | **0,00** | **0,00** |
| **SU 36** | **Summe Auszahlungen aus der Finanzierungstätigkeit** | | | | | | | | **0,00** | **0,00** | **0,00** |
| **SA4** | **Saldo (4) Geldfluss aus der Finanzierungstätigkeit (35 – 36)** | | | | | | | | **0,00** | **0,00** | **0,00** |
| **SA5** | **Saldo (5) Geldfluss aus der voranschlagswirksamen Gebarung (Saldo 3 + Saldo 4)** | | | | | | | | **-80.544,93** | **-22.200,00** | **-58.344,93** |

ENTWURF

| | | MVAG EH | MVAG FH | VC | QU | Ergebnisrechnung RA 2023 | Ergebnisrechnung VA 2023 | Ergebnisrechnung RA - VA | Finanzierungsrechnung RA 2023 | Finanzierungsrechnung VA 2023 | Finanzierungsrechnung RA - VA |
|---|---|---|---|---|---|---|---|---|---|---|---|
| **17** | **Katastrophendienst** | | | | | | | | | | |
| **179** | **Sonstige Einrichtungen und Maßnahmen** | | | | | | | | | | |
| **179000** | **Sonstige Einrichtungen und Maßnahmen** | | | | | | | | | | |
| **Operative Gebarung** | | | | | | | | | | | |
| 2/179000+813000 | Erträge aus der Auflösung von Investitionszuschüssen (Kapitaltransfers) | 2127 | | | | 4.461,37 | 4.500,00 | -38,63 | | | |
| 6/179000+829910 | Sonstige Erträge - Zuführungen | 2116 | 3116 | 1 | 18 | 4.784,34 | 37.000,00 | -32.215,66 | 4.784,34 | 37.000,00 | -32.215,66 |
| **SU 21 / 31** | **Summe Erträge / Einzahlungen operative Gebarung** | | | | | **9.245,71** | **41.500,00** | **-32.254,29** | **4.784,34** | **37.000,00** | **-32.215,66** |
| 1/179000-680000 | Planmäßige Abschreibung | 2226 | | | | 9.685,66 | 9.200,00 | 485,66 | | | |
| 1/179000-729000 | Katastrophendienst - sonstige Ausgaben | 2225 | 3225 | | 24 | 105,82 | 100,00 | 5,82 | 105,82 | 100,00 | 5,82 |
| 1/179000-729910 | Sonstige Aufwendungen - Zuführungen | 2225 | 3225 | | 24 | 4.784,34 | 37.000,00 | -32.215,66 | 4.784,34 | 37.000,00 | -32.215,66 |
| **SU 22 / 32** | **Summe Aufwendungen / Auszahlungen operative Gebarung** | | | | | **14.575,82** | **46.300,00** | **-31.724,18** | **4.890,16** | **37.100,00** | **-32.209,84** |
| **SA 0 / SA 1** | **(0) Nettoergebnis (21 - 22) / (1) Geldfluss operative Gebarung (31 – 32)** | | | | | **-5.330,11** | **-4.800,00** | **-530,11** | **-105,82** | **-100,00** | **-5,82** |
| 6/179000+894001 | Entnahmen von zweckgebundenen Haushaltsrücklagen | 2301 | | 1 | | 20.557,18 | | 20.557,18 | | | |
| **SU 23** | **Summe Haushaltsrücklagen** | | | | | **20.557,18** | **0,00** | **20.557,18** | **0,00** | **0,00** | **0,00** |
| **SA00** | **Nettoergebnis nach Zuw./Entn. Haushaltsrücklagen (Saldo 0 +/- SU23)** | | | | | **15.227,07** | **-4.800,00** | **20.027,07** | | | |
| **Investive Gebarung** | | | | | | | | | | | |
| 6/179000+300000 | Kapitaltransfers von Bund, Bundesfonds und Bundeskammern | | 3331 | 1 | 33 | | | | 16.431,72 | | 16.431,72 |
| **SU 33** | **Summe Einzahlungen investive Gebarung** | | | | | | | | **16.431,72** | **0,00** | **16.431,72** |
| **SU 34** | **Summe Auszahlungen investive Gebarung** | | | | | | | | **0,00** | **0,00** | **0,00** |
| **SA2** | **Saldo (2) Geldfluss aus der Investiven Gebarung (33 – 34)** | | | | | | | | **16.431,72** | **0,00** | **16.431,72** |
| **SA3** | **Saldo (3) Nettofinanzierungssaldo (Saldo 1 + Saldo 2)** | | | | | | | | **16.325,90** | **-100,00** | **16.425,90** |
| **Finanzierungstätigkeit** | | | | | | | | | | | |
| **SU 35** | **Summe Einzahlungen aus der Finanzierungstätigkeit** | | | | | | | | **0,00** | **0,00** | **0,00** |
| **SU 36** | **Summe Auszahlungen aus der Finanzierungstätigkeit** | | | | | | | | **0,00** | **0,00** | **0,00** |
| **SA4** | **Saldo (4) Geldfluss aus der Finanzierungstätigkeit (35 – 36)** | | | | | | | | **0,00** | **0,00** | **0,00** |
| **SA5** | **Saldo (5) Geldfluss aus der voranschlagswirksamen Gebarung (Saldo 3 + Saldo 4)** | | | | | | | | **16.325,90** | **-100,00** | **16.425,90** |
| **18** | **Landesverteidigung** | | | | | | | | | | |
| **180** | **Zivilschutz** | | | | | | | | | | |
| **180000** | **Zivilschutz** | | | | | | | | | | |
| **Operative Gebarung** | | | | | | | | | | | |
| **SU 21 / 31** | **Summe Erträge / Einzahlungen operative Gebarung** | | | | | **0,00** | **0,00** | **0,00** | **0,00** | **0,00** | **0,00** |
| 1/180000-721100 | Bezüge der gewählten Organe | 2225 | 3225 | | 22 | 186,48 | | 186,48 | 186,48 | | 186,48 |
| 1/180000-726000 | Mitgliedsbeitrag - Zivilschutz | 2225 | 3225 | | 24 | 103,74 | 100,00 | 3,74 | 103,74 | 100,00 | 3,74 |

ENTWURF

| | | MVAG EH | MVAG FH | VC | QU | Ergebnisrechnung RA 2023 | Ergebnisrechnung VA 2023 | Ergebnisrechnung RA - VA | Finanzierungsrechnung RA 2023 | Finanzierungsrechnung VA 2023 | Finanzierungsrechnung RA - VA |
|---|---|---|---|---|---|---|---|---|---|---|---|
| 1/180000-729000 | Sonstige Ausgaben | 2225 | 3225 | | 24 | 80,00 | 100,00 | -20,00 | 80,00 | 100,00 | -20,00 |
| **SU 22 / 32** | **Summe Aufwendungen / Auszahlungen operative Gebarung** | | | | | **370,22** | **200,00** | **170,22** | **370,22** | **200,00** | **170,22** |
| **SA 0 / SA 1** | **(0) Nettoergebnis (21 - 22) / (1) Geldfluss operative Gebarung (31 – 32)** | | | | | **-370,22** | **-200,00** | **-170,22** | **-370,22** | **-200,00** | **-170,22** |
| **SU 23** | **Summe Haushaltsrücklagen** | | | | | **0,00** | **0,00** | **0,00** | **0,00** | **0,00** | **0,00** |
| **SA00** | **Nettoergebnis nach Zuw./Entn. Haushaltsrücklagen (Saldo 0 +/- SU23)** | | | | | **-370,22** | **-200,00** | **-170,22** | | | |
| **Investive Gebarung** | | | | | | | | | | | |
| **SU 33** | **Summe Einzahlungen investive Gebarung** | | | | | | | | **0,00** | **0,00** | **0,00** |
| **SU 34** | **Summe Auszahlungen investive Gebarung** | | | | | | | | **0,00** | **0,00** | **0,00** |
| **SA2** | **Saldo (2) Geldfluss aus der Investiven Gebarung (33 – 34)** | | | | | | | | **0,00** | **0,00** | **0,00** |
| **SA3** | **Saldo (3) Nettofinanzierungssaldo (Saldo 1 + Saldo 2)** | | | | | | | | **-370,22** | **-200,00** | **-170,22** |
| **Finanzierungstätigkeit** | | | | | | | | | | | |
| **SU 35** | **Summe Einzahlungen aus der Finanzierungstätigkeit** | | | | | | | | **0,00** | **0,00** | **0,00** |
| **SU 36** | **Summe Auszahlungen aus der Finanzierungstätigkeit** | | | | | | | | **0,00** | **0,00** | **0,00** |
| **SA4** | **Saldo (4) Geldfluss aus der Finanzierungstätigkeit (35 – 36)** | | | | | | | | **0,00** | **0,00** | **0,00** |
| **SA5** | **Saldo (5) Geldfluss aus der voranschlagswirksamen Gebarung (Saldo 3 + Saldo 4)** | | | | | | | | **-370,22** | **-200,00** | **-170,22** |

ENTWURF

| | | MVAG EH | MVAG FH | VC | QU | Ergebnisrechnung RA 2023 | Ergebnisrechnung VA 2023 | Ergebnisrechnung RA - VA | Finanzierungsrechnung RA 2023 | Finanzierungsrechnung VA 2023 | Finanzierungsrechnung RA - VA |
|---|---|---|---|---|---|---|---|---|---|---|---|
| **2** | **Unterricht, Erziehung, Sport und Wissenschaft** | | | | | | | | | | |
| **21** | **Allgemeinbildender Unterricht** | | | | | | | | | | |
| **211** | **Volksschulen** | | | | | | | | | | |
| **211000** | **Volksschule** | | | | | | | | | | |
| **Operative Gebarung** | | | | | | | | | | | |
| 2/211000+813000 | Erträge aus der Auflösung von Investitionszuschüssen (Kapitaltransfers) | 2127 | | | | 1.228,02 | 1.200,00 | 28,02 | | | |
| 2/211000+829000 | Sonstige Einnahmen | 2116 | 3116 | 18 | | 836,00 | 300,00 | 536,00 | 836,00 | 300,00 | 536,00 |
| **SU 21 / 31** | **Summe Erträge / Einzahlungen operative Gebarung** | | | | | **2.064,02** | **1.500,00** | **564,02** | **836,00** | **300,00** | **536,00** |
| 1/211000-400000 | geringwertige Anschaffungen | 2221 | 3221 | 23 | | 162,00 | 1.000,00 | -838,00 | 162,00 | 1.000,00 | -838,00 |
| 1/211000-451000 | Beheizung | 2221 | 3221 | 23 | | 3.655,71 | 4.800,00 | -1.144,29 | 3.655,71 | 4.800,00 | -1.144,29 |
| 1/211000-454000 | Reinigungsmittel | 2221 | 3221 | 23 | | 14,55 | 200,00 | -185,45 | 14,55 | 200,00 | -185,45 |
| 1/211000-456000 | Schreib-, Zeichen- u. sonst. Büromittel | 2221 | 3221 | 23 | | 80,98 | 100,00 | -19,02 | 80,98 | 100,00 | -19,02 |
| 1/211000-457000 | Druckwerke | 2221 | 3221 | 23 | | 94,27 | 100,00 | -5,73 | 98,62 | 100,00 | -1,38 |
| 1/211000-459000 | Sonstige Verbrauchsgüter | 2221 | 3221 | 23 | | 172,67 | 200,00 | -27,33 | 172,67 | 200,00 | -27,33 |
| 1/211000-521000 | Bezüge Arbeiter ganzj. beschäftigt (Reinigung) | 2211 | 3211 | 20 | | 6.837,60 | 6.700,00 | 137,60 | 6.837,60 | 6.700,00 | 137,60 |
| 1/211000-580000 | DGB zum Ausgleichsfond | 2212 | 3212 | 20 | | 253,00 | 500,00 | -247,00 | 253,00 | 500,00 | -247,00 |
| 1/211000-582000 | Sonst. DGB zur sozialen Sicherheit | 2212 | 3212 | 20 | | 1.236,52 | 700,00 | 536,52 | 1.236,52 | 700,00 | 536,52 |
| 1/211000-600000 | Strom | 2222 | 3222 | 24 | | 434,78 | 600,00 | -165,22 | 480,12 | 600,00 | -119,88 |
| 1/211000-614000 | Instandhaltung von Gebäuden | 2224 | 3224 | 24 | | 488,01 | 1.000,00 | -511,99 | 544,42 | 1.000,00 | -455,58 |
| 1/211000-618000 | Instandhaltung von sonstigen Anlagen (Geräte) | 2224 | 3224 | 24 | | 2.183,08 | 2.700,00 | -516,92 | 2.183,08 | 2.700,00 | -516,92 |
| 1/211000-620000 | Transportkosten für Kinder | 2222 | 3222 | 24 | | | 100,00 | -100,00 | | 100,00 | -100,00 |
| 1/211000-631000 | Telefon, Telegraf, Telex | 2222 | 3222 | 24 | | 498,69 | 500,00 | -1,31 | 498,69 | 500,00 | -1,31 |
| 1/211000-670000 | Versicherungen | 2222 | 3222 | 24 | | 1.249,98 | 1.600,00 | -350,02 | 1.249,98 | 1.600,00 | -350,02 |
| 1/211000-680000 | Planmäßige Abschreibung | 2226 | | | | 4.415,58 | 4.400,00 | 15,58 | | | |
| 1/211000-700000 | Wasserbezug | 2223 | 3223 | 24 | | 375,00 | 400,00 | -25,00 | 375,00 | 400,00 | -25,00 |
| 1/211000-711000 | Kanalgebühren | 2225 | 3225 | 24 | | 896,52 | 900,00 | -3,48 | 896,52 | 900,00 | -3,48 |
| 1/211000-728000 | Unterrichtsfilmbeitrag | 2225 | 3225 | 24 | | 79,43 | 100,00 | -20,57 | 79,43 | 100,00 | -20,57 |
| 1/211000-728100 | Rundfunkgebühren | 2225 | 3225 | 24 | | 93,66 | 100,00 | -6,34 | 93,66 | 100,00 | -6,34 |
| **SU 22 / 32** | **Summe Aufwendungen / Auszahlungen operative Gebarung** | | | | | **23.222,03** | **26.700,00** | **-3.477,97** | **18.912,55** | **22.300,00** | **-3.387,45** |
| **SA 0 / SA 1** | **(0) Nettoergebnis (21 - 22) / (1) Geldfluss operative Gebarung (31 – 32)** | | | | | **-21.158,01** | **-25.200,00** | **4.041,99** | **-18.076,55** | **-22.000,00** | **3.923,45** |
| **SU 23** | **Summe Haushaltsrücklagen** | | | | | **0,00** | **0,00** | **0,00** | **0,00** | **0,00** | **0,00** |
| **SA00** | **Nettoergebnis nach Zuw./Entn. Haushaltsrücklagen (Saldo 0 +/- SU23)** | | | | | **-21.158,01** | **-25.200,00** | **4.041,99** | | | |
| **Investive Gebarung** | | | | | | | | | | | |
| **SU 33** | **Summe Einzahlungen investive Gebarung** | | | | | | | | **0,00** | **0,00** | **0,00** |

ENTWURF

| | | MVAG EH | MVAG FH | VC | QU | Ergebnisrechnung RA 2023 | Ergebnisrechnung VA 2023 | Ergebnisrechnung RA - VA | Finanzierungsrechnung RA 2023 | Finanzierungsrechnung VA 2023 | Finanzierungsrechnung RA - VA |
|---|---|---|---|---|---|---|---|---|---|---|---|
| 1/211000-042000 | Betriebsausstattung | | 3415 | 2 | 41 | | | | | 1.600,00 | -1.600,00 |
| **SU 34** | **Summe Auszahlungen investive Gebarung** | | | | | | | | **0,00** | **1.600,00** | **-1.600,00** |
| **SA2** | **Saldo (2) Geldfluss aus der Investiven Gebarung (33 – 34)** | | | | | | | | **0,00** | **-1.600,00** | **1.600,00** |
| **SA3** | **Saldo (3) Nettofinanzierungssaldo (Saldo 1 + Saldo 2)** | | | | | | | | **-18.076,55** | **-23.600,00** | **5.523,45** |
| **Finanzierungstätigkeit** | | | | | | | | | | | |
| **SU 35** | **Summe Einzahlungen aus der Finanzierungstätigkeit** | | | | | | | | **0,00** | **0,00** | **0,00** |
| **SU 36** | **Summe Auszahlungen aus der Finanzierungstätigkeit** | | | | | | | | **0,00** | **0,00** | **0,00** |
| **SA4** | **Saldo (4) Geldfluss aus der Finanzierungstätigkeit (35 – 36)** | | | | | | | | **0,00** | **0,00** | **0,00** |
| **SA5** | **Saldo (5) Geldfluss aus der voranschlagswirksamen Gebarung (Saldo 3 + Saldo 4)** | | | | | | | | **-18.076,55** | **-23.600,00** | **5.523,45** |
| **212** | **Hauptschulen** | | | | | | | | | | |
| **212000** | **Hauptschulen** | | | | | | | | | | |
| **Operative Gebarung** | | | | | | | | | | | |
| **SU 21 / 31** | **Summe Erträge / Einzahlungen operative Gebarung** | | | | | **0,00** | **0,00** | **0,00** | **0,00** | **0,00** | **0,00** |
| 1/212000-752000 | Transfers an NMS Dobersberg | 2231 | 3231 | | 26 | 17.000,00 | 17.000,00 | | 17.000,00 | 17.000,00 | |
| **SU 22 / 32** | **Summe Aufwendungen / Auszahlungen operative Gebarung** | | | | | **17.000,00** | **17.000,00** | **0,00** | **17.000,00** | **17.000,00** | **0,00** |
| **SA 0 / SA 1** | **(0) Nettoergebnis (21 - 22) / (1) Geldfluss operative Gebarung (31 – 32)** | | | | | **-17.000,00** | **-17.000,00** | **0,00** | **-17.000,00** | **-17.000,00** | **0,00** |
| **SU 23** | **Summe Haushaltsrücklagen** | | | | | **0,00** | **0,00** | **0,00** | **0,00** | **0,00** | **0,00** |
| **SA00** | **Nettoergebnis nach Zuw./Entn. Haushaltsrücklagen (Saldo 0 +/- SU23)** | | | | | **-17.000,00** | **-17.000,00** | **0,00** | | | |
| **Investive Gebarung** | | | | | | | | | | | |
| **SU 33** | **Summe Einzahlungen investive Gebarung** | | | | | | | | **0,00** | **0,00** | **0,00** |
| **SU 34** | **Summe Auszahlungen investive Gebarung** | | | | | | | | **0,00** | **0,00** | **0,00** |
| **SA2** | **Saldo (2) Geldfluss aus der Investiven Gebarung (33 – 34)** | | | | | | | | **0,00** | **0,00** | **0,00** |
| **SA3** | **Saldo (3) Nettofinanzierungssaldo (Saldo 1 + Saldo 2)** | | | | | | | | **-17.000,00** | **-17.000,00** | **0,00** |
| **Finanzierungstätigkeit** | | | | | | | | | | | |
| **SU 35** | **Summe Einzahlungen aus der Finanzierungstätigkeit** | | | | | | | | **0,00** | **0,00** | **0,00** |
| **SU 36** | **Summe Auszahlungen aus der Finanzierungstätigkeit** | | | | | | | | **0,00** | **0,00** | **0,00** |
| **SA4** | **Saldo (4) Geldfluss aus der Finanzierungstätigkeit (35 – 36)** | | | | | | | | **0,00** | **0,00** | **0,00** |
| **SA5** | **Saldo (5) Geldfluss aus der voranschlagswirksamen Gebarung (Saldo 3 + Saldo 4)** | | | | | | | | **-17.000,00** | **-17.000,00** | **0,00** |
| **213** | **Sonderschulen** | | | | | | | | | | |
| **213000** | **Sonderschulen** | | | | | | | | | | |
| **Operative Gebarung** | | | | | | | | | | | |
| **SU 21 / 31** | **Summe Erträge / Einzahlungen operative Gebarung** | | | | | **0,00** | **0,00** | **0,00** | **0,00** | **0,00** | **0,00** |
| 1/213000-752000 | Transfers an Sonderschule Waidhofen/Th. | 2231 | 3231 | | 26 | 8.000,00 | 8.000,00 | | 8.000,00 | 8.000,00 | |
| **SU 22 / 32** | **Summe Aufwendungen / Auszahlungen operative Gebarung** | | | | | **8.000,00** | **8.000,00** | **0,00** | **8.000,00** | **8.000,00** | **0,00** |
| **SA 0 / SA 1** | **(0) Nettoergebnis (21 - 22) / (1) Geldfluss operative Gebarung (31 – 32)** | | | | | **-8.000,00** | **-8.000,00** | **0,00** | **-8.000,00** | **-8.000,00** | **0,00** |

ENTWURF

| | | MVAG EH | MVAG FH | VC | QU | Ergebnisrechnung RA 2023 | Ergebnisrechnung VA 2023 | Ergebnisrechnung RA - VA | Finanzierungsrechnung RA 2023 | Finanzierungsrechnung VA 2023 | Finanzierungsrechnung RA - VA |
|---|---|---|---|---|---|---|---|---|---|---|---|
| **SU 23** | **Summe Haushaltsrücklagen** | | | | | **0,00** | **0,00** | **0,00** | **0,00** | **0,00** | **0,00** |
| **SA00** | **Nettoergebnis nach Zuw./Entn. Haushaltsrücklagen (Saldo 0 +/- SU23)** | | | | | **-8.000,00** | **-8.000,00** | **0,00** | | | |
| **Investive Gebarung** | | | | | | | | | | | |
| **SU 33** | **Summe Einzahlungen investive Gebarung** | | | | | | | | **0,00** | **0,00** | **0,00** |
| **SU 34** | **Summe Auszahlungen investive Gebarung** | | | | | | | | **0,00** | **0,00** | **0,00** |
| **SA2** | **Saldo (2) Geldfluss aus der Investiven Gebarung (33 – 34)** | | | | | | | | **0,00** | **0,00** | **0,00** |
| **SA3** | **Saldo (3) Nettofinanzierungssaldo (Saldo 1 + Saldo 2)** | | | | | | | | **-8.000,00** | **-8.000,00** | **0,00** |
| **Finanzierungstätigkeit** | | | | | | | | | | | |
| **SU 35** | **Summe Einzahlungen aus der Finanzierungstätigkeit** | | | | | | | | **0,00** | **0,00** | **0,00** |
| **SU 36** | **Summe Auszahlungen aus der Finanzierungstätigkeit** | | | | | | | | **0,00** | **0,00** | **0,00** |
| **SA4** | **Saldo (4) Geldfluss aus der Finanzierungstätigkeit (35 – 36)** | | | | | | | | **0,00** | **0,00** | **0,00** |
| **SA5** | **Saldo (5) Geldfluss aus der voranschlagswirksamen Gebarung (Saldo 3 + Saldo 4)** | | | | | | | | **-8.000,00** | **-8.000,00** | **0,00** |
| **22** | **Berufsbildender Unterricht; Anstalten der Lehrer- und Erzieherbildung** | | | | | | | | | | |
| **220** | **Berufsbildende Pflichtschulen** | | | | | | | | | | |
| **220000** | **Berufsbildende Pflichtschulen** | | | | | | | | | | |
| **Operative Gebarung** | | | | | | | | | | | |
| **SU 21 / 31** | **Summe Erträge / Einzahlungen operative Gebarung** | | | | | **0,00** | **0,00** | **0,00** | **0,00** | **0,00** | **0,00** |
| 1/220000-751000 | Berufsschulerhaltungsbeitrag | 2231 | 3231 | 26 | | 3.220,00 | 3.200,00 | 20,00 | 3.220,00 | 3.200,00 | 20,00 |
| **SU 22 / 32** | **Summe Aufwendungen / Auszahlungen operative Gebarung** | | | | | **3.220,00** | **3.200,00** | **20,00** | **3.220,00** | **3.200,00** | **20,00** |
| **SA 0 / SA 1** | **(0) Nettoergebnis (21 - 22) / (1) Geldfluss operative Gebarung (31 – 32)** | | | | | **-3.220,00** | **-3.200,00** | **-20,00** | **-3.220,00** | **-3.200,00** | **-20,00** |
| **SU 23** | **Summe Haushaltsrücklagen** | | | | | **0,00** | **0,00** | **0,00** | **0,00** | **0,00** | **0,00** |
| **SA00** | **Nettoergebnis nach Zuw./Entn. Haushaltsrücklagen (Saldo 0 +/- SU23)** | | | | | **-3.220,00** | **-3.200,00** | **-20,00** | | | |
| **Investive Gebarung** | | | | | | | | | | | |
| **SU 33** | **Summe Einzahlungen investive Gebarung** | | | | | | | | **0,00** | **0,00** | **0,00** |
| **SU 34** | **Summe Auszahlungen investive Gebarung** | | | | | | | | **0,00** | **0,00** | **0,00** |
| **SA2** | **Saldo (2) Geldfluss aus der Investiven Gebarung (33 – 34)** | | | | | | | | **0,00** | **0,00** | **0,00** |
| **SA3** | **Saldo (3) Nettofinanzierungssaldo (Saldo 1 + Saldo 2)** | | | | | | | | **-3.220,00** | **-3.200,00** | **-20,00** |
| **Finanzierungstätigkeit** | | | | | | | | | | | |
| **SU 35** | **Summe Einzahlungen aus der Finanzierungstätigkeit** | | | | | | | | **0,00** | **0,00** | **0,00** |
| **SU 36** | **Summe Auszahlungen aus der Finanzierungstätigkeit** | | | | | | | | **0,00** | **0,00** | **0,00** |
| **SA4** | **Saldo (4) Geldfluss aus der Finanzierungstätigkeit (35 – 36)** | | | | | | | | **0,00** | **0,00** | **0,00** |
| **SA5** | **Saldo (5) Geldfluss aus der voranschlagswirksamen Gebarung (Saldo 3 + Saldo 4)** | | | | | | | | **-3.220,00** | **-3.200,00** | **-20,00** |

ENTWURF

| | | MVAG EH | MVAG FH | VC | QU | Ergebnisrechnung RA 2023 | Ergebnisrechnung VA 2023 | Ergebnisrechnung RA - VA | Finanzierungsrechnung RA 2023 | Finanzierungsrechnung VA 2023 | Finanzierungsrechnung RA - VA |
|---|---|---|---|---|---|---|---|---|---|---|---|
| **24** | **Vorschulische Erziehung** | | | | | | | | | | |
| **240** | **Kindergärten** | | | | | | | | | | |
| **240000** | **Kindergärten** | | | | | | | | | | |
| **Operative Gebarung** | | | | | | | | | | | |
| 2/240000+810000 | Elternbeiträge (Bastelbeiträge) | 2114 | 3114 | | 13 | 2.235,00 | 2.000,00 | 235,00 | 2.190,00 | 2.000,00 | 190,00 |
| 2/240000+829000 | Sonstige Einnahmen | 2116 | 3116 | | 18 | 300,00 | | 300,00 | 300,00 | | 300,00 |
| **SU 21 / 31** | **Summe Erträge / Einzahlungen operative Gebarung** | | | | | **2.535,00** | **2.000,00** | **535,00** | **2.490,00** | **2.000,00** | **490,00** |
| 1/240000-400000 | Geringw. Anschaffungen | 2221 | 3221 | | 23 | 1.882,58 | 1.500,00 | 382,58 | 1.882,58 | 1.500,00 | 382,58 |
| 1/240000-413000 | Ehrengeschenke Gemeindebedienstete | 2221 | 3221 | | 23 | 65,28 | 100,00 | -34,72 | 65,28 | 100,00 | -34,72 |
| 1/240000-451000 | Beheizung Festbrennstoff | 2221 | 3221 | | 23 | 1.088,12 | 1.500,00 | -411,88 | 1.088,12 | 1.500,00 | -411,88 |
| 1/240000-452000 | Treibstoffe | 2221 | 3221 | | 23 | 1.902,97 | 2.000,00 | -97,03 | 2.037,25 | 2.000,00 | 37,25 |
| 1/240000-454000 | Reinigungsmittel | 2221 | 3221 | | 23 | 343,90 | 700,00 | -356,10 | 343,90 | 700,00 | -356,10 |
| 1/240000-456000 | Schreib-, Zeichen- u. sonst. Büromittel | 2221 | 3221 | | 23 | 211,02 | 400,00 | -188,98 | 211,02 | 400,00 | -188,98 |
| 1/240000-457000 | Druckwerke/Formulare | 2221 | 3221 | | 23 | 46,12 | 100,00 | -53,88 | 46,12 | 100,00 | -53,88 |
| 1/240000-459000 | Sonstige Verbrauchsgüter (Bastelmat.) | 2221 | 3221 | | 23 | 2.158,07 | 1.800,00 | 358,07 | 2.158,07 | 1.800,00 | 358,07 |
| 1/240000-459100 | Sonstige Verbrauchsgüter | 2221 | 3221 | | 23 | 112,91 | 300,00 | -187,09 | 112,91 | 300,00 | -187,09 |
| 1/240000-511000 | Bezüge für VB der Besoldungsgruppe II - Kdg.betreuerin | 2211 | 3211 | | 20 | 29.251,60 | 28.800,00 | 451,60 | 29.251,60 | 28.800,00 | 451,60 |
| 1/240000-523000 | Bezüge Arbeiter nicht ganzj. beschäftigt - Ersatzkraft | 2211 | 3211 | | 20 | | 100,00 | -100,00 | | 100,00 | -100,00 |
| 1/240000-580000 | Dgb zum Ausgleichsfonds | 2212 | 3212 | | 20 | 1.071,20 | 1.100,00 | -28,80 | 1.071,20 | 1.100,00 | -28,80 |
| 1/240000-582000 | DGB zur sozialen Sicherheit | 2212 | 3212 | | 20 | 6.273,32 | 6.200,00 | 73,32 | 6.273,32 | 6.200,00 | 73,32 |
| 1/240000-590000 | Kursbeiträge - Bedienstete | 2212 | 3212 | | 20 | 86,00 | 100,00 | -14,00 | 86,00 | 100,00 | -14,00 |
| 1/240000-592000 | Dotierung von Rückstellungen für Jubiläumszuwendungen | 2214 | | | | 313,85 | 300,00 | 13,85 | | | |
| 1/240000-600000 | Beleuchtung und Beheizung | 2222 | 3222 | | 24 | 2.507,10 | 2.900,00 | -392,90 | 3.135,16 | 2.900,00 | 235,16 |
| 1/240000-614000 | Instandhaltung von Gebäuden | 2224 | 3224 | | 24 | 5.730,50 | 5.000,00 | 730,50 | 5.767,90 | 5.000,00 | 767,90 |
| 1/240000-617000 | Instandhaltung von Fahrzeugen | 2224 | 3224 | | 24 | 615,01 | 1.000,00 | -384,99 | 615,01 | 1.000,00 | -384,99 |
| 1/240000-618000 | Instandhaltung von sonst. Anlagen | 2224 | 3224 | | 24 | 636,24 | 2.000,00 | -1.363,76 | 636,24 | 2.000,00 | -1.363,76 |
| 1/240000-620000 | Transportkosten für Kinder | 2222 | 3222 | | 24 | 119,00 | 100,00 | 19,00 | 119,00 | 100,00 | 19,00 |
| 1/240000-631000 | Telefon, Telegraf, Telex | 2222 | 3222 | | 24 | 538,10 | 500,00 | 38,10 | 538,10 | 500,00 | 38,10 |
| 1/240000-670000 | Versicherungen | 2222 | 3222 | | 24 | 1.661,14 | 1.900,00 | -238,86 | 1.661,14 | 1.900,00 | -238,86 |
| 1/240000-680000 | Planmäßige Abschreibung | 2226 | | | | 3.765,60 | 3.800,00 | -34,40 | | | |
| 1/240000-700000 | Wasserbezug | 2223 | 3223 | | 24 | 375,00 | 400,00 | -25,00 | 375,00 | 400,00 | -25,00 |
| 1/240000-710000 | Öffentliche Abgaben | 2225 | 3225 | | 24 | 44,10 | 100,00 | -55,90 | 44,10 | 100,00 | -55,90 |
| 1/240000-711000 | Kanalgebühren | 2225 | 3225 | | 24 | 644,68 | 700,00 | -55,32 | 644,68 | 700,00 | -55,32 |
| 1/240000-728000 | Entgelte für sonstige Leistungen an Dritte | 2225 | 3225 | | 24 | 64,97 | 500,00 | -435,03 | 64,97 | 500,00 | -435,03 |

ENTWURF

| | | MVAG EH | MVAG FH | VC | QU | Ergebnisrechnung RA 2023 | Ergebnisrechnung VA 2023 | Ergebnisrechnung RA - VA | Finanzierungsrechnung RA 2023 | Finanzierungsrechnung VA 2023 | Finanzierungsrechnung RA - VA |
|---|---|---|---|---|---|---|---|---|---|---|---|
| 1/240000-729000 | Sonstige Ausgaben | 2225 | 3225 | | 24 | | 100,00 | -100,00 | | 100,00 | -100,00 |
| **SU 22 / 32** | **Summe Aufwendungen / Auszahlungen operative Gebarung** | | | | | **61.508,38** | **64.000,00** | **-2.491,62** | **58.228,67** | **59.900,00** | **-1.671,33** |
| **SA 0 / SA 1** | **(0) Nettoergebnis (21 - 22) / (1) Geldfluss operative Gebarung (31 – 32)** | | | | | **-58.973,38** | **-62.000,00** | **3.026,62** | **-55.738,67** | **-57.900,00** | **2.161,33** |
| **SU 23** | **Summe Haushaltsrücklagen** | | | | | **0,00** | **0,00** | **0,00** | **0,00** | **0,00** | **0,00** |
| **SA00** | **Nettoergebnis nach Zuw./Entn. Haushaltsrücklagen (Saldo 0 +/- SU23)** | | | | | **-58.973,38** | **-62.000,00** | **3.026,62** | | | |
| **Investive Gebarung** | | | | | | | | | | | |
| **SU 33** | **Summe Einzahlungen investive Gebarung** | | | | | | | | **0,00** | **0,00** | **0,00** |
| **SU 34** | **Summe Auszahlungen investive Gebarung** | | | | | | | | **0,00** | **0,00** | **0,00** |
| **SA2** | **Saldo (2) Geldfluss aus der Investiven Gebarung (33 – 34)** | | | | | | | | **0,00** | **0,00** | **0,00** |
| **SA3** | **Saldo (3) Nettofinanzierungssaldo (Saldo 1 + Saldo 2)** | | | | | | | | **-55.738,67** | **-57.900,00** | **2.161,33** |
| **Finanzierungstätigkeit** | | | | | | | | | | | |
| **SU 35** | **Summe Einzahlungen aus der Finanzierungstätigkeit** | | | | | | | | **0,00** | **0,00** | **0,00** |
| **SU 36** | **Summe Auszahlungen aus der Finanzierungstätigkeit** | | | | | | | | **0,00** | **0,00** | **0,00** |
| **SA4** | **Saldo (4) Geldfluss aus der Finanzierungstätigkeit (35 – 36)** | | | | | | | | **0,00** | **0,00** | **0,00** |
| **SA5** | **Saldo (5) Geldfluss aus der voranschlagswirksamen Gebarung (Saldo 3 + Saldo 4)** | | | | | | | | **-55.738,67** | **-57.900,00** | **2.161,33** |
| **28** | **Forschung und Wissenschaft** | | | | | | | | | | |
| **282** | **Studienbeihilfen** | | | | | | | | | | |
| **282000** | **Studienbeihilfen** | | | | | | | | | | |
| **Operative Gebarung** | | | | | | | | | | | |
| **SU 21 / 31** | **Summe Erträge / Einzahlungen operative Gebarung** | | | | | **0,00** | **0,00** | **0,00** | **0,00** | **0,00** | **0,00** |
| 1/282000-768000 | NÖ Semesterticket | 2234 | 3234 | | 27 | | 300,00 | -300,00 | | 300,00 | -300,00 |
| **SU 22 / 32** | **Summe Aufwendungen / Auszahlungen operative Gebarung** | | | | | **0,00** | **300,00** | **-300,00** | **0,00** | **300,00** | **-300,00** |
| **SA 0 / SA 1** | **(0) Nettoergebnis (21 - 22) / (1) Geldfluss operative Gebarung (31 – 32)** | | | | | **0,00** | **-300,00** | **300,00** | **0,00** | **-300,00** | **300,00** |
| **SU 23** | **Summe Haushaltsrücklagen** | | | | | **0,00** | **0,00** | **0,00** | **0,00** | **0,00** | **0,00** |
| **SA00** | **Nettoergebnis nach Zuw./Entn. Haushaltsrücklagen (Saldo 0 +/- SU23)** | | | | | **0,00** | **-300,00** | **300,00** | | | |
| **Investive Gebarung** | | | | | | | | | | | |
| **SU 33** | **Summe Einzahlungen investive Gebarung** | | | | | | | | **0,00** | **0,00** | **0,00** |
| **SU 34** | **Summe Auszahlungen investive Gebarung** | | | | | | | | **0,00** | **0,00** | **0,00** |
| **SA2** | **Saldo (2) Geldfluss aus der Investiven Gebarung (33 – 34)** | | | | | | | | **0,00** | **0,00** | **0,00** |
| **SA3** | **Saldo (3) Nettofinanzierungssaldo (Saldo 1 + Saldo 2)** | | | | | | | | **0,00** | **-300,00** | **300,00** |
| **Finanzierungstätigkeit** | | | | | | | | | | | |
| **SU 35** | **Summe Einzahlungen aus der Finanzierungstätigkeit** | | | | | | | | **0,00** | **0,00** | **0,00** |
| **SU 36** | **Summe Auszahlungen aus der Finanzierungstätigkeit** | | | | | | | | **0,00** | **0,00** | **0,00** |
| **SA4** | **Saldo (4) Geldfluss aus der Finanzierungstätigkeit (35 – 36)** | | | | | | | | **0,00** | **0,00** | **0,00** |
| **SA5** | **Saldo (5) Geldfluss aus der voranschlagswirksamen Gebarung (Saldo 3 + Saldo 4)** | | | | | | | | **0,00** | **-300,00** | **300,00** |

ENTWURF

| | | MVAG EH | MVAG FH | VC | QU | Ergebnisrechnung RA 2023 | Ergebnisrechnung VA 2023 | Ergebnisrechnung RA - VA | Finanzierungsrechnung RA 2023 | Finanzierungsrechnung VA 2023 | Finanzierungsrechnung RA - VA |
|---|---|---|---|---|---|---|---|---|---|---|---|
| **3** | **Kunst, Kultur und Kultus** | | | | | | | | | | |
| **32** | **Musik und darstellende Kunst** | | | | | | | | | | |
| **320** | **Ausbildung in Musik und darstellender Kunst** | | | | | | | | | | |
| **320000** | **Ausbildung in Musik u. darstellende Kunst** | | | | | | | | | | |
| **Operative Gebarung** | | | | | | | | | | | |
| **SU 21 / 31** | **Summe Erträge / Einzahlungen operative Gebarung** | | | | | **0,00** | **0,00** | **0,00** | **0,00** | **0,00** | **0,00** |
| 1/320000-752000 | Transfers an Musikschule Thayaland | 2231 | 3231 | | 26 | 13.800,00 | 13.800,00 | | 13.800,00 | 13.800,00 | |
| 1/320000-752100 | Transfers an Gemeinden, Gemeindeverbände (ohne marktbestimmte Tätigkeit) und Gemeindefonds | 2231 | 3231 | | 26 | | 100,00 | -100,00 | | 100,00 | -100,00 |
| **SU 22 / 32** | **Summe Aufwendungen / Auszahlungen operative Gebarung** | | | | | **13.800,00** | **13.900,00** | **-100,00** | **13.800,00** | **13.900,00** | **-100,00** |
| **SA 0 / SA 1** | **(0) Nettoergebnis (21 - 22) / (1) Geldfluss operative Gebarung (31 – 32)** | | | | | **-13.800,00** | **-13.900,00** | **100,00** | **-13.800,00** | **-13.900,00** | **100,00** |
| **SU 23** | **Summe Haushaltsrücklagen** | | | | | **0,00** | **0,00** | **0,00** | **0,00** | **0,00** | **0,00** |
| **SA00** | **Nettoergebnis nach Zuw./Entn. Haushaltsrücklagen (Saldo 0 +/- SU23)** | | | | | **-13.800,00** | **-13.900,00** | **100,00** | | | |
| **Investive Gebarung** | | | | | | | | | | | |
| **SU 33** | **Summe Einzahlungen investive Gebarung** | | | | | | | | **0,00** | **0,00** | **0,00** |
| **SU 34** | **Summe Auszahlungen investive Gebarung** | | | | | | | | **0,00** | **0,00** | **0,00** |
| **SA2** | **Saldo (2) Geldfluss aus der Investiven Gebarung (33 – 34)** | | | | | | | | **0,00** | **0,00** | **0,00** |
| **SA3** | **Saldo (3) Nettofinanzierungssaldo (Saldo 1 + Saldo 2)** | | | | | | | | **-13.800,00** | **-13.900,00** | **100,00** |
| **Finanzierungstätigkeit** | | | | | | | | | | | |
| **SU 35** | **Summe Einzahlungen aus der Finanzierungstätigkeit** | | | | | | | | **0,00** | **0,00** | **0,00** |
| **SU 36** | **Summe Auszahlungen aus der Finanzierungstätigkeit** | | | | | | | | **0,00** | **0,00** | **0,00** |
| **SA4** | **Saldo (4) Geldfluss aus der Finanzierungstätigkeit (35 – 36)** | | | | | | | | **0,00** | **0,00** | **0,00** |
| **SA5** | **Saldo (5) Geldfluss aus der voranschlagswirksamen Gebarung (Saldo 3 + Saldo 4)** | | | | | | | | **-13.800,00** | **-13.900,00** | **100,00** |
| **322** | **Maßnahmen zur Förderung der Musikpflege** | | | | | | | | | | |
| **322000** | **Förderung Musikpflege** | | | | | | | | | | |
| **Operative Gebarung** | | | | | | | | | | | |
| **SU 21 / 31** | **Summe Erträge / Einzahlungen operative Gebarung** | | | | | **0,00** | **0,00** | **0,00** | **0,00** | **0,00** | **0,00** |
| 1/322000-729000 | Sonstige Ausgaben | 2225 | 3225 | | 24 | 12,00 | | 12,00 | 12,00 | | 12,00 |
| **SU 22 / 32** | **Summe Aufwendungen / Auszahlungen operative Gebarung** | | | | | **12,00** | **0,00** | **12,00** | **12,00** | **0,00** | **12,00** |
| **SA 0 / SA 1** | **(0) Nettoergebnis (21 - 22) / (1) Geldfluss operative Gebarung (31 – 32)** | | | | | **-12,00** | **0,00** | **-12,00** | **-12,00** | **0,00** | **-12,00** |
| **SU 23** | **Summe Haushaltsrücklagen** | | | | | **0,00** | **0,00** | **0,00** | **0,00** | **0,00** | **0,00** |
| **SA00** | **Nettoergebnis nach Zuw./Entn. Haushaltsrücklagen (Saldo 0 +/- SU23)** | | | | | **-12,00** | **0,00** | **-12,00** | | | |
| **Investive Gebarung** | | | | | | | | | | | |
| **SU 33** | **Summe Einzahlungen investive Gebarung** | | | | | | | | **0,00** | **0,00** | **0,00** |

ENTWURF

| | | MVAG EH | MVAG FH | VC | QU | Ergebnisrechnung RA 2023 | Ergebnisrechnung VA 2023 | Ergebnisrechnung RA - VA | Finanzierungsrechnung RA 2023 | Finanzierungsrechnung VA 2023 | Finanzierungsrechnung RA - VA |
|---|---|---|---|---|---|---|---|---|---|---|---|
| **SU 34** | **Summe Auszahlungen investive Gebarung** | | | | | | | | **0,00** | **0,00** | **0,00** |
| **SA2** | **Saldo (2) Geldfluss aus der Investiven Gebarung (33 – 34)** | | | | | | | | **0,00** | **0,00** | **0,00** |
| **SA3** | **Saldo (3) Nettofinanzierungssaldo (Saldo 1 + Saldo 2)** | | | | | | | | **-12,00** | **0,00** | **-12,00** |
| **Finanzierungstätigkeit** | | | | | | | | | | | |
| **SU 35** | **Summe Einzahlungen aus der Finanzierungstätigkeit** | | | | | | | | **0,00** | **0,00** | **0,00** |
| **SU 36** | **Summe Auszahlungen aus der Finanzierungstätigkeit** | | | | | | | | **0,00** | **0,00** | **0,00** |
| **SA4** | **Saldo (4) Geldfluss aus der Finanzierungstätigkeit (35 – 36)** | | | | | | | | **0,00** | **0,00** | **0,00** |
| **SA5** | **Saldo (5) Geldfluss aus der voranschlagswirksamen Gebarung (Saldo 3 + Saldo 4)** | | | | | | | | **-12,00** | **0,00** | **-12,00** |
| **36** | **Heimatpflege** | | | | | | | | | | |
| **363** | **Altstadterhaltung und Ortsbildpflege** | | | | | | | | | | |
| **363000** | **Altstadterhaltung und Ortsbildpflege** | | | | | | | | | | |
| **Operative Gebarung** | | | | | | | | | | | |
| **SU 21 / 31** | **Summe Erträge / Einzahlungen operative Gebarung** | | | | | **0,00** | **0,00** | **0,00** | **0,00** | **0,00** | **0,00** |
| 1/363000-400000 | geringwertige Anschaffungen | 2221 | 3221 | 23 | | 151,22 | 1.000,00 | -848,78 | 151,22 | 1.000,00 | -848,78 |
| 1/363000-452000 | Treibstoffe | 2221 | 3221 | 23 | | 467,90 | 900,00 | -432,10 | 467,90 | 900,00 | -432,10 |
| 1/363000-459000 | Sonst. Verbr.Güter (Blumenschmuck Blumendünger, -erde) | 2221 | 3221 | 23 | | 1.464,32 | 1.700,00 | -235,68 | 1.464,32 | 1.700,00 | -235,68 |
| 1/363000-521000 | Bezüge Arbeiter ganzjährig beschäftigt | 2211 | 3211 | 20 | | 280,00 | 100,00 | 180,00 | 280,00 | 100,00 | 180,00 |
| 1/363000-523000 | Bezüge Arbeiter nicht ganzj. beschäftigt | 2211 | 3211 | 20 | | 3.286,02 | 5.700,00 | -2.413,98 | 3.286,02 | 5.700,00 | -2.413,98 |
| 1/363000-580000 | Dgb zum Ausgleichsfonds | 2212 | 3212 | 20 | | 6,11 | | 6,11 | 6,11 | | 6,11 |
| 1/363000-582000 | DGB zur sozialen Sicherheit | 2212 | 3212 | 20 | | 463,40 | | 463,40 | 463,40 | | 463,40 |
| 1/363000-616000 | Instandhaltung Maschinen (Rasenmäher) | 2224 | 3224 | 24 | | 327,18 | 2.000,00 | -1.672,82 | 327,18 | 2.000,00 | -1.672,82 |
| 1/363000-618000 | Instandhaltung von sonstigen Anlagen | 2224 | 3224 | 24 | | | 100,00 | -100,00 | | 100,00 | -100,00 |
| 1/363000-680000 | Planmäßige Abschreibung | 2226 | | | | 1.429,00 | 1.400,00 | 29,00 | | | |
| 1/363000-729000 | Sonstige Ausgaben (Plakatwände/Sonstiges) | 2225 | 3225 | 24 | | | 600,00 | -600,00 | | 600,00 | -600,00 |
| **SU 22 / 32** | **Summe Aufwendungen / Auszahlungen operative Gebarung** | | | | | **7.875,15** | **13.500,00** | **-5.624,85** | **6.446,15** | **12.100,00** | **-5.653,85** |
| **SA 0 / SA 1** | **(0) Nettoergebnis (21 - 22) / (1) Geldfluss operative Gebarung (31 – 32)** | | | | | **-7.875,15** | **-13.500,00** | **5.624,85** | **-6.446,15** | **-12.100,00** | **5.653,85** |
| **SU 23** | **Summe Haushaltsrücklagen** | | | | | **0,00** | **0,00** | **0,00** | **0,00** | **0,00** | **0,00** |
| **SA00** | **Nettoergebnis nach Zuw./Entn. Haushaltsrücklagen (Saldo 0 +/- SU23)** | | | | | **-7.875,15** | **-13.500,00** | **5.624,85** | | | |
| **Investive Gebarung** | | | | | | | | | | | |
| **SU 33** | **Summe Einzahlungen investive Gebarung** | | | | | | | | **0,00** | **0,00** | **0,00** |
| **SU 34** | **Summe Auszahlungen investive Gebarung** | | | | | | | | **0,00** | **0,00** | **0,00** |
| **SA2** | **Saldo (2) Geldfluss aus der Investiven Gebarung (33 – 34)** | | | | | | | | **0,00** | **0,00** | **0,00** |
| **SA3** | **Saldo (3) Nettofinanzierungssaldo (Saldo 1 + Saldo 2)** | | | | | | | | **-6.446,15** | **-12.100,00** | **5.653,85** |

ENTWURF

| | | MVAG EH | MVAG FH | VC | QU | Ergebnisrechnung RA 2023 | Ergebnisrechnung VA 2023 | Ergebnisrechnung RA - VA | Finanzierungsrechnung RA 2023 | Finanzierungsrechnung VA 2023 | Finanzierungsrechnung RA - VA |
|---|---|---|---|---|---|---|---|---|---|---|---|
| **Finanzierungstätigkeit** | | | | | | | | | | | |
| **SU 35** | **Summe Einzahlungen aus der Finanzierungstätigkeit** | | | | | | | | **0,00** | **0,00** | **0,00** |
| **SU 36** | **Summe Auszahlungen aus der Finanzierungstätigkeit** | | | | | | | | **0,00** | **0,00** | **0,00** |
| **SA4** | **Saldo (4) Geldfluss aus der Finanzierungstätigkeit (35 – 36)** | | | | | | | | **0,00** | **0,00** | **0,00** |
| **SA5** | **Saldo (5) Geldfluss aus der voranschlagswirksamen Gebarung (Saldo 3 + Saldo 4)** | | | | | | | | **-6.446,15** | **-12.100,00** | **5.653,85** |
| **369** | **Sonstige Einrichtungen und Maßnahmen** | | | | | | | | | | |
| **369000** | **Sonstige Einrichtungen und Maßnahmen** | | | | | | | | | | |
| **Operative Gebarung** | | | | | | | | | | | |
| **SU 21 / 31** | **Summe Erträge / Einzahlungen operative Gebarung** | | | | | **0,00** | **0,00** | **0,00** | **0,00** | **0,00** | **0,00** |
| 1/369000-729000 | Brauchtumspflege | 2225 | 3225 | | 24 | 2.000,00 | 1.500,00 | 500,00 | 2.000,00 | 1.500,00 | 500,00 |
| **SU 22 / 32** | **Summe Aufwendungen / Auszahlungen operative Gebarung** | | | | | **2.000,00** | **1.500,00** | **500,00** | **2.000,00** | **1.500,00** | **500,00** |
| **SA 0 / SA 1** | **(0) Nettoergebnis (21 - 22) / (1) Geldfluss operative Gebarung (31 – 32)** | | | | | **-2.000,00** | **-1.500,00** | **-500,00** | **-2.000,00** | **-1.500,00** | **-500,00** |
| **SU 23** | **Summe Haushaltsrücklagen** | | | | | **0,00** | **0,00** | **0,00** | **0,00** | **0,00** | **0,00** |
| **SA00** | **Nettoergebnis nach Zuw./Entn. Haushaltsrücklagen (Saldo 0 +/- SU23)** | | | | | **-2.000,00** | **-1.500,00** | **-500,00** | | | |
| **Investive Gebarung** | | | | | | | | | | | |
| **SU 33** | **Summe Einzahlungen investive Gebarung** | | | | | | | | **0,00** | **0,00** | **0,00** |
| **SU 34** | **Summe Auszahlungen investive Gebarung** | | | | | | | | **0,00** | **0,00** | **0,00** |
| **SA2** | **Saldo (2) Geldfluss aus der Investiven Gebarung (33 – 34)** | | | | | | | | **0,00** | **0,00** | **0,00** |
| **SA3** | **Saldo (3) Nettofinanzierungssaldo (Saldo 1 + Saldo 2)** | | | | | | | | **-2.000,00** | **-1.500,00** | **-500,00** |
| **Finanzierungstätigkeit** | | | | | | | | | | | |
| **SU 35** | **Summe Einzahlungen aus der Finanzierungstätigkeit** | | | | | | | | **0,00** | **0,00** | **0,00** |
| **SU 36** | **Summe Auszahlungen aus der Finanzierungstätigkeit** | | | | | | | | **0,00** | **0,00** | **0,00** |
| **SA4** | **Saldo (4) Geldfluss aus der Finanzierungstätigkeit (35 – 36)** | | | | | | | | **0,00** | **0,00** | **0,00** |
| **SA5** | **Saldo (5) Geldfluss aus der voranschlagswirksamen Gebarung (Saldo 3 + Saldo 4)** | | | | | | | | **-2.000,00** | **-1.500,00** | **-500,00** |
| **38** | **Sonstige Kulturpflege** | | | | | | | | | | |
| **381** | **Maßnahmen der Kulturpflege** | | | | | | | | | | |
| **381000** | **Maßnahmen der Kulturpflege** | | | | | | | | | | |
| **Operative Gebarung** | | | | | | | | | | | |
| **SU 21 / 31** | **Summe Erträge / Einzahlungen operative Gebarung** | | | | | **0,00** | **0,00** | **0,00** | **0,00** | **0,00** | **0,00** |
| 1/381000-729000 | Kulturpflege | 2225 | 3225 | | 24 | 279,00 | 300,00 | -21,00 | 279,00 | 300,00 | -21,00 |
| **SU 22 / 32** | **Summe Aufwendungen / Auszahlungen operative Gebarung** | | | | | **279,00** | **300,00** | **-21,00** | **279,00** | **300,00** | **-21,00** |
| **SA 0 / SA 1** | **(0) Nettoergebnis (21 - 22) / (1) Geldfluss operative Gebarung (31 – 32)** | | | | | **-279,00** | **-300,00** | **21,00** | **-279,00** | **-300,00** | **21,00** |
| **SU 23** | **Summe Haushaltsrücklagen** | | | | | **0,00** | **0,00** | **0,00** | **0,00** | **0,00** | **0,00** |
| **SA00** | **Nettoergebnis nach Zuw./Entn. Haushaltsrücklagen (Saldo 0 +/- SU23)** | | | | | **-279,00** | **-300,00** | **21,00** | | | |

ENTWURF

| | | MVAG EH | MVAG FH | VC | QU | Ergebnisrechnung RA 2023 | Ergebnisrechnung VA 2023 | Ergebnisrechnung RA - VA | Finanzierungsrechnung RA 2023 | Finanzierungsrechnung VA 2023 | Finanzierungsrechnung RA - VA |
|---|---|---|---|---|---|---|---|---|---|---|---|
| **Investive Gebarung** | | | | | | | | | | | |
| **SU 33** | **Summe Einzahlungen investive Gebarung** | | | | | | | | **0,00** | **0,00** | **0,00** |
| **SU 34** | **Summe Auszahlungen investive Gebarung** | | | | | | | | **0,00** | **0,00** | **0,00** |
| **SA2** | **Saldo (2) Geldfluss aus der Investiven Gebarung (33 – 34)** | | | | | | | | **0,00** | **0,00** | **0,00** |
| **SA3** | **Saldo (3) Nettofinanzierungssaldo (Saldo 1 + Saldo 2)** | | | | | | | | **-279,00** | **-300,00** | **21,00** |
| **Finanzierungstätigkeit** | | | | | | | | | | | |
| **SU 35** | **Summe Einzahlungen aus der Finanzierungstätigkeit** | | | | | | | | **0,00** | **0,00** | **0,00** |
| **SU 36** | **Summe Auszahlungen aus der Finanzierungstätigkeit** | | | | | | | | **0,00** | **0,00** | **0,00** |
| **SA4** | **Saldo (4) Geldfluss aus der Finanzierungstätigkeit (35 – 36)** | | | | | | | | **0,00** | **0,00** | **0,00** |
| **SA5** | **Saldo (5) Geldfluss aus der voranschlagswirksamen Gebarung (Saldo 3 + Saldo 4)** | | | | | | | | **-279,00** | **-300,00** | **21,00** |
| **39** | **Kultus** | | | | | | | | | | |
| **390** | **Kirchliche Angelegenheiten** | | | | | | | | | | |
| **390000** | **Kirchliche Angelegenheiten** | | | | | | | | | | |
| **Operative Gebarung** | | | | | | | | | | | |
| **SU 21 / 31** | **Summe Erträge / Einzahlungen operative Gebarung** | | | | | **0,00** | **0,00** | **0,00** | **0,00** | **0,00** | **0,00** |
| 1/390000-600000 | Stromkosten Kapellen | 2222 | 3222 | 24 | | 698,53 | 700,00 | -1,47 | 596,46 | 700,00 | -103,54 |
| 1/390000-614000 | Instandhaltung Kapellen | 2224 | 3224 | 24 | | 1.301,23 | 16.000,00 | -14.698,77 | 1.301,23 | 16.000,00 | -14.698,77 |
| 1/390000-670000 | Versicherungen | 2222 | 3222 | 24 | | 1.428,53 | 2.000,00 | -571,47 | 1.428,53 | 2.000,00 | -571,47 |
| 1/390000-757000 | Transfers an private Organisationen ohne Erwerbszweck | 2234 | 3234 | 27 | | 3.500,00 | | 3.500,00 | 3.500,00 | | 3.500,00 |
| **SU 22 / 32** | **Summe Aufwendungen / Auszahlungen operative Gebarung** | | | | | **6.928,29** | **18.700,00** | **-11.771,71** | **6.826,22** | **18.700,00** | **-11.873,78** |
| **SA 0 / SA 1** | **(0) Nettoergebnis (21 - 22) / (1) Geldfluss operative Gebarung (31 – 32)** | | | | | **-6.928,29** | **-18.700,00** | **11.771,71** | **-6.826,22** | **-18.700,00** | **11.873,78** |
| **SU 23** | **Summe Haushaltsrücklagen** | | | | | **0,00** | **0,00** | **0,00** | **0,00** | **0,00** | **0,00** |
| **SA00** | **Nettoergebnis nach Zuw./Entn. Haushaltsrücklagen (Saldo 0 +/- SU23)** | | | | | **-6.928,29** | **-18.700,00** | **11.771,71** | | | |
| **Investive Gebarung** | | | | | | | | | | | |
| **SU 33** | **Summe Einzahlungen investive Gebarung** | | | | | | | | **0,00** | **0,00** | **0,00** |
| **SU 34** | **Summe Auszahlungen investive Gebarung** | | | | | | | | **0,00** | **0,00** | **0,00** |
| **SA2** | **Saldo (2) Geldfluss aus der Investiven Gebarung (33 – 34)** | | | | | | | | **0,00** | **0,00** | **0,00** |
| **SA3** | **Saldo (3) Nettofinanzierungssaldo (Saldo 1 + Saldo 2)** | | | | | | | | **-6.826,22** | **-18.700,00** | **11.873,78** |
| **Finanzierungstätigkeit** | | | | | | | | | | | |
| **SU 35** | **Summe Einzahlungen aus der Finanzierungstätigkeit** | | | | | | | | **0,00** | **0,00** | **0,00** |
| **SU 36** | **Summe Auszahlungen aus der Finanzierungstätigkeit** | | | | | | | | **0,00** | **0,00** | **0,00** |
| **SA4** | **Saldo (4) Geldfluss aus der Finanzierungstätigkeit (35 – 36)** | | | | | | | | **0,00** | **0,00** | **0,00** |
| **SA5** | **Saldo (5) Geldfluss aus der voranschlagswirksamen Gebarung (Saldo 3 + Saldo 4)** | | | | | | | | **-6.826,22** | **-18.700,00** | **11.873,78** |

ENTWURF

| | | MVAG EH | MVAG FH | VC | QU | Ergebnisrechnung RA 2023 | Ergebnisrechnung VA 2023 | Ergebnisrechnung RA - VA | Finanzierungsrechnung RA 2023 | Finanzierungsrechnung VA 2023 | Finanzierungsrechnung RA - VA |
|---|---|---|---|---|---|---|---|---|---|---|---|
| **4** | **Soziale Wohlfahrt und Wohnbauförderung** | | | | | | | | | | |
| **41** | **Allgemeine öffentliche Wohlfahrt** | | | | | | | | | | |
| **419** | **Sonstige Einrichtungen und Maßnahmen** | | | | | | | | | | |
| **419000** | **Sonstige Einrichtungen und Maßnahmen** | | | | | | | | | | |
| **Operative Gebarung** | | | | | | | | | | | |
| **SU 21 / 31** | **Summe Erträge / Einzahlungen operative Gebarung** | | | | | **0,00** | **0,00** | **0,00** | **0,00** | **0,00** | **0,00** |
| 1/419000-751100 | Sozialhilfeumlage nach der Finanzkraft | 2231 | 3231 | 26 | | 74.809,64 | 68.000,00 | 6.809,64 | 74.809,64 | 68.000,00 | 6.809,64 |
| **SU 22 / 32** | **Summe Aufwendungen / Auszahlungen operative Gebarung** | | | | | **74.809,64** | **68.000,00** | **6.809,64** | **74.809,64** | **68.000,00** | **6.809,64** |
| **SA 0 / SA 1** | **(0) Nettoergebnis (21 - 22) / (1) Geldfluss operative Gebarung (31 – 32)** | | | | | **-74.809,64** | **-68.000,00** | **-6.809,64** | **-74.809,64** | **-68.000,00** | **-6.809,64** |
| **SU 23** | **Summe Haushaltsrücklagen** | | | | | **0,00** | **0,00** | **0,00** | **0,00** | **0,00** | **0,00** |
| **SA00** | **Nettoergebnis nach Zuw./Entn. Haushaltsrücklagen (Saldo 0 +/- SU23)** | | | | | **-74.809,64** | **-68.000,00** | **-6.809,64** | | | |
| **Investive Gebarung** | | | | | | | | | | | |
| **SU 33** | **Summe Einzahlungen investive Gebarung** | | | | | | | | **0,00** | **0,00** | **0,00** |
| **SU 34** | **Summe Auszahlungen investive Gebarung** | | | | | | | | **0,00** | **0,00** | **0,00** |
| **SA2** | **Saldo (2) Geldfluss aus der Investiven Gebarung (33 – 34)** | | | | | | | | **0,00** | **0,00** | **0,00** |
| **SA3** | **Saldo (3) Nettofinanzierungssaldo (Saldo 1 + Saldo 2)** | | | | | | | | **-74.809,64** | **-68.000,00** | **-6.809,64** |
| **Finanzierungstätigkeit** | | | | | | | | | | | |
| **SU 35** | **Summe Einzahlungen aus der Finanzierungstätigkeit** | | | | | | | | **0,00** | **0,00** | **0,00** |
| **SU 36** | **Summe Auszahlungen aus der Finanzierungstätigkeit** | | | | | | | | **0,00** | **0,00** | **0,00** |
| **SA4** | **Saldo (4) Geldfluss aus der Finanzierungstätigkeit (35 – 36)** | | | | | | | | **0,00** | **0,00** | **0,00** |
| **SA5** | **Saldo (5) Geldfluss aus der voranschlagswirksamen Gebarung (Saldo 3 + Saldo 4)** | | | | | | | | **-74.809,64** | **-68.000,00** | **-6.809,64** |
| **42** | **Freie Wohlfahrt** | | | | | | | | | | |
| **429** | **Sonstige Einrichtungen und Maßnahmen** | | | | | | | | | | |
| **429000** | **Sonstige Einrichtungen und Maßnahmen** | | | | | | | | | | |
| **Operative Gebarung** | | | | | | | | | | | |
| **SU 21 / 31** | **Summe Erträge / Einzahlungen operative Gebarung** | | | | | **0,00** | **0,00** | **0,00** | **0,00** | **0,00** | **0,00** |
| 1/429000-768000 | Subventionen | 2234 | 3234 | 27 | | 150,00 | 200,00 | -50,00 | 150,00 | 200,00 | -50,00 |
| **SU 22 / 32** | **Summe Aufwendungen / Auszahlungen operative Gebarung** | | | | | **150,00** | **200,00** | **-50,00** | **150,00** | **200,00** | **-50,00** |
| **SA 0 / SA 1** | **(0) Nettoergebnis (21 - 22) / (1) Geldfluss operative Gebarung (31 – 32)** | | | | | **-150,00** | **-200,00** | **50,00** | **-150,00** | **-200,00** | **50,00** |
| **SU 23** | **Summe Haushaltsrücklagen** | | | | | **0,00** | **0,00** | **0,00** | **0,00** | **0,00** | **0,00** |
| **SA00** | **Nettoergebnis nach Zuw./Entn. Haushaltsrücklagen (Saldo 0 +/- SU23)** | | | | | **-150,00** | **-200,00** | **50,00** | | | |
| **Investive Gebarung** | | | | | | | | | | | |
| **SU 33** | **Summe Einzahlungen investive Gebarung** | | | | | | | | **0,00** | **0,00** | **0,00** |
| **SU 34** | **Summe Auszahlungen investive Gebarung** | | | | | | | | **0,00** | **0,00** | **0,00** |

ENTWURF

| | | MVAG EH | MVAG FH | VC | QU | Ergebnisrechnung RA 2023 | Ergebnisrechnung VA 2023 | Ergebnisrechnung RA - VA | Finanzierungsrechnung RA 2023 | Finanzierungsrechnung VA 2023 | Finanzierungsrechnung RA - VA |
|---|---|---|---|---|---|---|---|---|---|---|---|
| **SA2** | **Saldo (2) Geldfluss aus der Investiven Gebarung (33 – 34)** | | | | | | | | **0,00** | **0,00** | **0,00** |
| **SA3** | **Saldo (3) Nettofinanzierungssaldo (Saldo 1 + Saldo 2)** | | | | | | | | **-150,00** | **-200,00** | **50,00** |
| **Finanzierungstätigkeit** | | | | | | | | | | | |
| **SU 35** | **Summe Einzahlungen aus der Finanzierungstätigkeit** | | | | | | | | **0,00** | **0,00** | **0,00** |
| **SU 36** | **Summe Auszahlungen aus der Finanzierungstätigkeit** | | | | | | | | **0,00** | **0,00** | **0,00** |
| **SA4** | **Saldo (4) Geldfluss aus der Finanzierungstätigkeit (35 – 36)** | | | | | | | | **0,00** | **0,00** | **0,00** |
| **SA5** | **Saldo (5) Geldfluss aus der voranschlagswirksamen Gebarung (Saldo 3 + Saldo 4)** | | | | | | | | **-150,00** | **-200,00** | **50,00** |
| **43** | **Jugendwohlfahrt** | | | | | | | | | | |
| **439** | **Sonstige Einrichtungen und Maßnahmen** | | | | | | | | | | |
| **439000** | **Sonstige Einrichtungen und Maßnahmen** | | | | | | | | | | |
| **Operative Gebarung** | | | | | | | | | | | |
| **SU 21 / 31** | **Summe Erträge / Einzahlungen operative Gebarung** | | | | | **0,00** | **0,00** | **0,00** | **0,00** | **0,00** | **0,00** |
| 1/439000-751000 | Jugendwohlfahrts-Umlage | 2231 | 3231 | | 26 | 14.360,71 | 13.000,00 | 1.360,71 | 14.360,71 | 13.000,00 | 1.360,71 |
| **SU 22 / 32** | **Summe Aufwendungen / Auszahlungen operative Gebarung** | | | | | **14.360,71** | **13.000,00** | **1.360,71** | **14.360,71** | **13.000,00** | **1.360,71** |
| **SA 0 / SA 1** | **(0) Nettoergebnis (21 - 22) / (1) Geldfluss operative Gebarung (31 – 32)** | | | | | **-14.360,71** | **-13.000,00** | **-1.360,71** | **-14.360,71** | **-13.000,00** | **-1.360,71** |
| **SU 23** | **Summe Haushaltsrücklagen** | | | | | **0,00** | **0,00** | **0,00** | **0,00** | **0,00** | **0,00** |
| **SA00** | **Nettoergebnis nach Zuw./Entn. Haushaltsrücklagen (Saldo 0 +/- SU23)** | | | | | **-14.360,71** | **-13.000,00** | **-1.360,71** | | | |
| **Investive Gebarung** | | | | | | | | | | | |
| **SU 33** | **Summe Einzahlungen investive Gebarung** | | | | | | | | **0,00** | **0,00** | **0,00** |
| **SU 34** | **Summe Auszahlungen investive Gebarung** | | | | | | | | **0,00** | **0,00** | **0,00** |
| **SA2** | **Saldo (2) Geldfluss aus der Investiven Gebarung (33 – 34)** | | | | | | | | **0,00** | **0,00** | **0,00** |
| **SA3** | **Saldo (3) Nettofinanzierungssaldo (Saldo 1 + Saldo 2)** | | | | | | | | **-14.360,71** | **-13.000,00** | **-1.360,71** |
| **Finanzierungstätigkeit** | | | | | | | | | | | |
| **SU 35** | **Summe Einzahlungen aus der Finanzierungstätigkeit** | | | | | | | | **0,00** | **0,00** | **0,00** |
| **SU 36** | **Summe Auszahlungen aus der Finanzierungstätigkeit** | | | | | | | | **0,00** | **0,00** | **0,00** |
| **SA4** | **Saldo (4) Geldfluss aus der Finanzierungstätigkeit (35 – 36)** | | | | | | | | **0,00** | **0,00** | **0,00** |
| **SA5** | **Saldo (5) Geldfluss aus der voranschlagswirksamen Gebarung (Saldo 3 + Saldo 4)** | | | | | | | | **-14.360,71** | **-13.000,00** | **-1.360,71** |
| **46** | **Familienpolitische Maßnahmen** | | | | | | | | | | |
| **469** | **Sonstige Maßnahmen** | | | | | | | | | | |
| **469000** | **Sonstige Maßnahmen** | | | | | | | | | | |
| **Operative Gebarung** | | | | | | | | | | | |
| **SU 21 / 31** | **Summe Erträge / Einzahlungen operative Gebarung** | | | | | **0,00** | **0,00** | **0,00** | **0,00** | **0,00** | **0,00** |
| 1/469000-413000 | Säuglingswäschepakete | 2221 | 3221 | | 23 | 185,40 | 200,00 | -14,60 | 185,40 | 200,00 | -14,60 |
| **SU 22 / 32** | **Summe Aufwendungen / Auszahlungen operative Gebarung** | | | | | **185,40** | **200,00** | **-14,60** | **185,40** | **200,00** | **-14,60** |

ENTWURF

| | | MVAG EH | MVAG FH | VC | QU | Ergebnisrechnung RA 2023 | Ergebnisrechnung VA 2023 | Ergebnisrechnung RA - VA | Finanzierungsrechnung RA 2023 | Finanzierungsrechnung VA 2023 | Finanzierungsrechnung RA - VA |
|---|---|---|---|---|---|---|---|---|---|---|---|
| **SA 0 / SA 1** | **(0) Nettoergebnis (21 - 22) / (1) Geldfluss operative Gebarung (31 – 32)** | | | | | **-185,40** | **-200,00** | **14,60** | **-185,40** | **-200,00** | **14,60** |
| **SU 23** | **Summe Haushaltsrücklagen** | | | | | **0,00** | **0,00** | **0,00** | **0,00** | **0,00** | **0,00** |
| **SA00** | **Nettoergebnis nach Zuw./Entn. Haushaltsrücklagen (Saldo 0 +/- SU23)** | | | | | **-185,40** | **-200,00** | **14,60** | | | |
| **Investive Gebarung** | | | | | | | | | | | |
| **SU 33** | **Summe Einzahlungen investive Gebarung** | | | | | | | | **0,00** | **0,00** | **0,00** |
| **SU 34** | **Summe Auszahlungen investive Gebarung** | | | | | | | | **0,00** | **0,00** | **0,00** |
| **SA2** | **Saldo (2) Geldfluss aus der Investiven Gebarung (33 – 34)** | | | | | | | | **0,00** | **0,00** | **0,00** |
| **SA3** | **Saldo (3) Nettofinanzierungssaldo (Saldo 1 + Saldo 2)** | | | | | | | | **-185,40** | **-200,00** | **14,60** |
| **Finanzierungstätigkeit** | | | | | | | | | | | |
| **SU 35** | **Summe Einzahlungen aus der Finanzierungstätigkeit** | | | | | | | | **0,00** | **0,00** | **0,00** |
| **SU 36** | **Summe Auszahlungen aus der Finanzierungstätigkeit** | | | | | | | | **0,00** | **0,00** | **0,00** |
| **SA4** | **Saldo (4) Geldfluss aus der Finanzierungstätigkeit (35 – 36)** | | | | | | | | **0,00** | **0,00** | **0,00** |
| **SA5** | **Saldo (5) Geldfluss aus der voranschlagswirksamen Gebarung (Saldo 3 + Saldo 4)** | | | | | | | | **-185,40** | **-200,00** | **14,60** |
| **48** | **Wohnbauförderung** | | | | | | | | | | |
| **480** | **Allgemeine Wohnbauförderung** | | | | | | | | | | |
| **480000** | **Soziale Wohlfahrt und Wohnbauförderung** | | | | | | | | | | |
| **Operative Gebarung** | | | | | | | | | | | |
| **SU 21 / 31** | **Summe Erträge / Einzahlungen operative Gebarung** | | | | | **0,00** | **0,00** | **0,00** | **0,00** | **0,00** | **0,00** |
| 1/480000-768000 | Sonstige Transfers an private Haushalte | 2234 | 3234 | | 27 | 5.857,40 | 5.800,00 | 57,40 | 5.857,40 | 5.800,00 | 57,40 |
| **SU 22 / 32** | **Summe Aufwendungen / Auszahlungen operative Gebarung** | | | | | **5.857,40** | **5.800,00** | **57,40** | **5.857,40** | **5.800,00** | **57,40** |
| **SA 0 / SA 1** | **(0) Nettoergebnis (21 - 22) / (1) Geldfluss operative Gebarung (31 – 32)** | | | | | **-5.857,40** | **-5.800,00** | **-57,40** | **-5.857,40** | **-5.800,00** | **-57,40** |
| **SU 23** | **Summe Haushaltsrücklagen** | | | | | **0,00** | **0,00** | **0,00** | **0,00** | **0,00** | **0,00** |
| **SA00** | **Nettoergebnis nach Zuw./Entn. Haushaltsrücklagen (Saldo 0 +/- SU23)** | | | | | **-5.857,40** | **-5.800,00** | **-57,40** | | | |
| **Investive Gebarung** | | | | | | | | | | | |
| **SU 33** | **Summe Einzahlungen investive Gebarung** | | | | | | | | **0,00** | **0,00** | **0,00** |
| **SU 34** | **Summe Auszahlungen investive Gebarung** | | | | | | | | **0,00** | **0,00** | **0,00** |
| **SA2** | **Saldo (2) Geldfluss aus der Investiven Gebarung (33 – 34)** | | | | | | | | **0,00** | **0,00** | **0,00** |
| **SA3** | **Saldo (3) Nettofinanzierungssaldo (Saldo 1 + Saldo 2)** | | | | | | | | **-5.857,40** | **-5.800,00** | **-57,40** |
| **Finanzierungstätigkeit** | | | | | | | | | | | |
| **SU 35** | **Summe Einzahlungen aus der Finanzierungstätigkeit** | | | | | | | | **0,00** | **0,00** | **0,00** |
| **SU 36** | **Summe Auszahlungen aus der Finanzierungstätigkeit** | | | | | | | | **0,00** | **0,00** | **0,00** |
| **SA4** | **Saldo (4) Geldfluss aus der Finanzierungstätigkeit (35 – 36)** | | | | | | | | **0,00** | **0,00** | **0,00** |
| **SA5** | **Saldo (5) Geldfluss aus der voranschlagswirksamen Gebarung (Saldo 3 + Saldo 4)** | | | | | | | | **-5.857,40** | **-5.800,00** | **-57,40** |

ENTWURF

| | | MVAG EH | MVAG FH | VC | QU | Ergebnisrechnung RA 2023 | Ergebnisrechnung VA 2023 | Ergebnisrechnung RA - VA | Finanzierungsrechnung RA 2023 | Finanzierungsrechnung VA 2023 | Finanzierungsrechnung RA - VA |
|---|---|---|---|---|---|---|---|---|---|---|---|
| **5** | **Gesundheit** | | | | | | | | | | |
| **51** | **Gesundheitsdienst** | | | | | | | | | | |
| **510** | **Medizinische Bereichsversorgung** | | | | | | | | | | |
| **510000** | **Medizinische Bereichversorgung** | | | | | | | | | | |
| **Operative Gebarung** | | | | | | | | | | | |
| **SU 21 / 31** | **Summe Erträge / Einzahlungen operative Gebarung** | | | | | **0,00** | **0,00** | **0,00** | **0,00** | **0,00** | **0,00** |
| 1/510000-564000 | Totenbeschaugebühren | 2211 | 3211 | 20 | | 892,72 | 1.000,00 | -107,28 | 892,72 | 1.000,00 | -107,28 |
| 1/510000-618000 | Instandhaltung von sonstigen Anlagen (Defibrillator) | 2224 | 3224 | 24 | | | 400,00 | -400,00 | | 400,00 | -400,00 |
| 1/510000-751000 | Beitrag an Pensionsverband | 2231 | 3231 | 26 | | 1.943,69 | 1.900,00 | 43,69 | 1.943,69 | 1.900,00 | 43,69 |
| **SU 22 / 32** | **Summe Aufwendungen / Auszahlungen operative Gebarung** | | | | | **2.836,41** | **3.300,00** | **-463,59** | **2.836,41** | **3.300,00** | **-463,59** |
| **SA 0 / SA 1** | **(0) Nettoergebnis (21 - 22) / (1) Geldfluss operative Gebarung (31 – 32)** | | | | | **-2.836,41** | **-3.300,00** | **463,59** | **-2.836,41** | **-3.300,00** | **463,59** |
| **SU 23** | **Summe Haushaltsrücklagen** | | | | | **0,00** | **0,00** | **0,00** | **0,00** | **0,00** | **0,00** |
| **SA00** | **Nettoergebnis nach Zuw./Entn. Haushaltsrücklagen (Saldo 0 +/- SU23)** | | | | | **-2.836,41** | **-3.300,00** | **463,59** | | | |
| **Investive Gebarung** | | | | | | | | | | | |
| **SU 33** | **Summe Einzahlungen investive Gebarung** | | | | | | | | **0,00** | **0,00** | **0,00** |
| **SU 34** | **Summe Auszahlungen investive Gebarung** | | | | | | | | **0,00** | **0,00** | **0,00** |
| **SA2** | **Saldo (2) Geldfluss aus der Investiven Gebarung (33 – 34)** | | | | | | | | **0,00** | **0,00** | **0,00** |
| **SA3** | **Saldo (3) Nettofinanzierungssaldo (Saldo 1 + Saldo 2)** | | | | | | | | **-2.836,41** | **-3.300,00** | **463,59** |
| **Finanzierungstätigkeit** | | | | | | | | | | | |
| **SU 35** | **Summe Einzahlungen aus der Finanzierungstätigkeit** | | | | | | | | **0,00** | **0,00** | **0,00** |
| **SU 36** | **Summe Auszahlungen aus der Finanzierungstätigkeit** | | | | | | | | **0,00** | **0,00** | **0,00** |
| **SA4** | **Saldo (4) Geldfluss aus der Finanzierungstätigkeit (35 – 36)** | | | | | | | | **0,00** | **0,00** | **0,00** |
| **SA5** | **Saldo (5) Geldfluss aus der voranschlagswirksamen Gebarung (Saldo 3 + Saldo 4)** | | | | | | | | **-2.836,41** | **-3.300,00** | **463,59** |
| **511** | **Familienberatung** | | | | | | | | | | |
| **511000** | **Familienberatung** | | | | | | | | | | |
| **Operative Gebarung** | | | | | | | | | | | |
| **SU 21 / 31** | **Summe Erträge / Einzahlungen operative Gebarung** | | | | | **0,00** | **0,00** | **0,00** | **0,00** | **0,00** | **0,00** |
| 1/511000-600000 | Mutterberatung - Stromkosten | 2222 | 3222 | 24 | | 278,57 | 400,00 | -121,43 | 348,35 | 400,00 | -51,65 |
| 1/511000-614000 | Instandhaltung von Gebäuden | 2224 | 3224 | 24 | | 37,60 | 500,00 | -462,40 | 75,00 | 500,00 | -425,00 |
| 1/511000-680000 | Planmäßige Abschreibung | 2226 | | | | 128,31 | 100,00 | 28,31 | | | |
| **SU 22 / 32** | **Summe Aufwendungen / Auszahlungen operative Gebarung** | | | | | **444,48** | **1.000,00** | **-555,52** | **423,35** | **900,00** | **-476,65** |
| **SA 0 / SA 1** | **(0) Nettoergebnis (21 - 22) / (1) Geldfluss operative Gebarung (31 – 32)** | | | | | **-444,48** | **-1.000,00** | **555,52** | **-423,35** | **-900,00** | **476,65** |
| **SU 23** | **Summe Haushaltsrücklagen** | | | | | **0,00** | **0,00** | **0,00** | **0,00** | **0,00** | **0,00** |
| **SA00** | **Nettoergebnis nach Zuw./Entn. Haushaltsrücklagen (Saldo 0 +/- SU23)** | | | | | **-444,48** | **-1.000,00** | **555,52** | | | |

ENTWURF

| | | MVAG EH | MVAG FH | VC | QU | Ergebnisrechnung RA 2023 | Ergebnisrechnung VA 2023 | Ergebnisrechnung RA - VA | Finanzierungsrechnung RA 2023 | Finanzierungsrechnung VA 2023 | Finanzierungsrechnung RA - VA |
|---|---|---|---|---|---|---|---|---|---|---|---|
| **Investive Gebarung** | | | | | | | | | | | |
| **SU 33** | **Summe Einzahlungen investive Gebarung** | | | | | | | | **0,00** | **0,00** | **0,00** |
| **SU 34** | **Summe Auszahlungen investive Gebarung** | | | | | | | | **0,00** | **0,00** | **0,00** |
| **SA2** | **Saldo (2) Geldfluss aus der Investiven Gebarung (33 – 34)** | | | | | | | | **0,00** | **0,00** | **0,00** |
| **SA3** | **Saldo (3) Nettofinanzierungssaldo (Saldo 1 + Saldo 2)** | | | | | | | | **-423,35** | **-900,00** | **476,65** |
| **Finanzierungstätigkeit** | | | | | | | | | | | |
| **SU 35** | **Summe Einzahlungen aus der Finanzierungstätigkeit** | | | | | | | | **0,00** | **0,00** | **0,00** |
| **SU 36** | **Summe Auszahlungen aus der Finanzierungstätigkeit** | | | | | | | | **0,00** | **0,00** | **0,00** |
| **SA4** | **Saldo (4) Geldfluss aus der Finanzierungstätigkeit (35 – 36)** | | | | | | | | **0,00** | **0,00** | **0,00** |
| **SA5** | **Saldo (5) Geldfluss aus der voranschlagswirksamen Gebarung (Saldo 3 + Saldo 4)** | | | | | | | | **-423,35** | **-900,00** | **476,65** |
| **512** | **Sonstige medizinische Beratung und Betreuung** | | | | | | | | | | |
| **512000** | **Sonstige med. Beratung und Betreuung** | | | | | | | | | | |
| **Operative Gebarung** | | | | | | | | | | | |
| **SU 21 / 31** | **Summe Erträge / Einzahlungen operative Gebarung** | | | | | **0,00** | **0,00** | **0,00** | **0,00** | **0,00** | **0,00** |
| 1/512000-726000 | Mitgliedsbeiträge an Institutionen | 2225 | 3225 | 24 | | 25,00 | | 25,00 | 25,00 | | 25,00 |
| 1/512000-728000 | Entgelte für sonstige Leistungen | 2225 | 3225 | 24 | | 679,92 | 600,00 | 79,92 | 679,92 | 600,00 | 79,92 |
| 1/512000-757000 | Transfers an private Organisationen ohne Erwerbszweck | 2234 | 3234 | 27 | | 50,00 | 200,00 | -150,00 | 50,00 | 200,00 | -150,00 |
| **SU 22 / 32** | **Summe Aufwendungen / Auszahlungen operative Gebarung** | | | | | **754,92** | **800,00** | **-45,08** | **754,92** | **800,00** | **-45,08** |
| **SA 0 / SA 1** | **(0) Nettoergebnis (21 - 22) / (1) Geldfluss operative Gebarung (31 – 32)** | | | | | **-754,92** | **-800,00** | **45,08** | **-754,92** | **-800,00** | **45,08** |
| **SU 23** | **Summe Haushaltsrücklagen** | | | | | **0,00** | **0,00** | **0,00** | **0,00** | **0,00** | **0,00** |
| **SA00** | **Nettoergebnis nach Zuw./Entn. Haushaltsrücklagen (Saldo 0 +/- SU23)** | | | | | **-754,92** | **-800,00** | **45,08** | | | |
| **Investive Gebarung** | | | | | | | | | | | |
| **SU 33** | **Summe Einzahlungen investive Gebarung** | | | | | | | | **0,00** | **0,00** | **0,00** |
| **SU 34** | **Summe Auszahlungen investive Gebarung** | | | | | | | | **0,00** | **0,00** | **0,00** |
| **SA2** | **Saldo (2) Geldfluss aus der Investiven Gebarung (33 – 34)** | | | | | | | | **0,00** | **0,00** | **0,00** |
| **SA3** | **Saldo (3) Nettofinanzierungssaldo (Saldo 1 + Saldo 2)** | | | | | | | | **-754,92** | **-800,00** | **45,08** |
| **Finanzierungstätigkeit** | | | | | | | | | | | |
| **SU 35** | **Summe Einzahlungen aus der Finanzierungstätigkeit** | | | | | | | | **0,00** | **0,00** | **0,00** |
| **SU 36** | **Summe Auszahlungen aus der Finanzierungstätigkeit** | | | | | | | | **0,00** | **0,00** | **0,00** |
| **SA4** | **Saldo (4) Geldfluss aus der Finanzierungstätigkeit (35 – 36)** | | | | | | | | **0,00** | **0,00** | **0,00** |
| **SA5** | **Saldo (5) Geldfluss aus der voranschlagswirksamen Gebarung (Saldo 3 + Saldo 4)** | | | | | | | | **-754,92** | **-800,00** | **45,08** |
| **516** | **Schulgesundheitsdienst** | | | | | | | | | | |
| **516000** | **Schulgesundheitsdienst** | | | | | | | | | | |
| **Operative Gebarung** | | | | | | | | | | | |
| **SU 21 / 31** | **Summe Erträge / Einzahlungen operative Gebarung** | | | | | **0,00** | **0,00** | **0,00** | **0,00** | **0,00** | **0,00** |

ENTWURF

| | | MVAG EH | MVAG FH | VC | QU | Ergebnisrechnung RA 2023 | Ergebnisrechnung VA 2023 | Ergebnisrechnung RA - VA | Finanzierungsrechnung RA 2023 | Finanzierungsrechnung VA 2023 | Finanzierungsrechnung RA - VA |
|---|---|---|---|---|---|---|---|---|---|---|---|
| 1/516000-728000 | Schulgesundheitsdienst | 2225 | 3225 | | 24 | 238,81 | 200,00 | 38,81 | 238,81 | 200,00 | 38,81 |
| **SU 22 / 32** | **Summe Aufwendungen / Auszahlungen operative Gebarung** | | | | | **238,81** | **200,00** | **38,81** | **238,81** | **200,00** | **38,81** |
| **SA 0 / SA 1** | **(0) Nettoergebnis (21 - 22) / (1) Geldfluss operative Gebarung (31 – 32)** | | | | | **-238,81** | **-200,00** | **-38,81** | **-238,81** | **-200,00** | **-38,81** |
| **SU 23** | **Summe Haushaltsrücklagen** | | | | | **0,00** | **0,00** | **0,00** | **0,00** | **0,00** | **0,00** |
| **SA00** | **Nettoergebnis nach Zuw./Entn. Haushaltsrücklagen (Saldo 0 +/- SU23)** | | | | | **-238,81** | **-200,00** | **-38,81** | | | |
| **Investive Gebarung** | | | | | | | | | | | |
| **SU 33** | **Summe Einzahlungen investive Gebarung** | | | | | | | | **0,00** | **0,00** | **0,00** |
| **SU 34** | **Summe Auszahlungen investive Gebarung** | | | | | | | | **0,00** | **0,00** | **0,00** |
| **SA2** | **Saldo (2) Geldfluss aus der Investiven Gebarung (33 – 34)** | | | | | | | | **0,00** | **0,00** | **0,00** |
| **SA3** | **Saldo (3) Nettofinanzierungssaldo (Saldo 1 + Saldo 2)** | | | | | | | | **-238,81** | **-200,00** | **-38,81** |
| **Finanzierungstätigkeit** | | | | | | | | | | | |
| **SU 35** | **Summe Einzahlungen aus der Finanzierungstätigkeit** | | | | | | | | **0,00** | **0,00** | **0,00** |
| **SU 36** | **Summe Auszahlungen aus der Finanzierungstätigkeit** | | | | | | | | **0,00** | **0,00** | **0,00** |
| **SA4** | **Saldo (4) Geldfluss aus der Finanzierungstätigkeit (35 – 36)** | | | | | | | | **0,00** | **0,00** | **0,00** |
| **SA5** | **Saldo (5) Geldfluss aus der voranschlagswirksamen Gebarung (Saldo 3 + Saldo 4)** | | | | | | | | **-238,81** | **-200,00** | **-38,81** |
| **519** | **Sonstige Einrichtungen und Maßnahmen** | | | | | | | | | | |
| **519100** | **Sonstige Einrichtungen und Maßnahmen** | | | | | | | | | | |
| **Operative Gebarung** | | | | | | | | | | | |
| **SU 21 / 31** | **Summe Erträge / Einzahlungen operative Gebarung** | | | | | **0,00** | **0,00** | **0,00** | **0,00** | **0,00** | **0,00** |
| 1/519100-722000 | Rückersätze von Erträgen | 2225 | 3225 | | 24 | 3.827,00 | | 3.827,00 | 3.827,00 | | 3.827,00 |
| **SU 22 / 32** | **Summe Aufwendungen / Auszahlungen operative Gebarung** | | | | | **3.827,00** | **0,00** | **3.827,00** | **3.827,00** | **0,00** | **3.827,00** |
| **SA 0 / SA 1** | **(0) Nettoergebnis (21 - 22) / (1) Geldfluss operative Gebarung (31 – 32)** | | | | | **-3.827,00** | **0,00** | **-3.827,00** | **-3.827,00** | **0,00** | **-3.827,00** |
| **SU 23** | **Summe Haushaltsrücklagen** | | | | | **0,00** | **0,00** | **0,00** | **0,00** | **0,00** | **0,00** |
| **SA00** | **Nettoergebnis nach Zuw./Entn. Haushaltsrücklagen (Saldo 0 +/- SU23)** | | | | | **-3.827,00** | **0,00** | **-3.827,00** | | | |
| **Investive Gebarung** | | | | | | | | | | | |
| **SU 33** | **Summe Einzahlungen investive Gebarung** | | | | | | | | **0,00** | **0,00** | **0,00** |
| **SU 34** | **Summe Auszahlungen investive Gebarung** | | | | | | | | **0,00** | **0,00** | **0,00** |
| **SA2** | **Saldo (2) Geldfluss aus der Investiven Gebarung (33 – 34)** | | | | | | | | **0,00** | **0,00** | **0,00** |
| **SA3** | **Saldo (3) Nettofinanzierungssaldo (Saldo 1 + Saldo 2)** | | | | | | | | **-3.827,00** | **0,00** | **-3.827,00** |
| **Finanzierungstätigkeit** | | | | | | | | | | | |
| **SU 35** | **Summe Einzahlungen aus der Finanzierungstätigkeit** | | | | | | | | **0,00** | **0,00** | **0,00** |
| **SU 36** | **Summe Auszahlungen aus der Finanzierungstätigkeit** | | | | | | | | **0,00** | **0,00** | **0,00** |
| **SA4** | **Saldo (4) Geldfluss aus der Finanzierungstätigkeit (35 – 36)** | | | | | | | | **0,00** | **0,00** | **0,00** |
| **SA5** | **Saldo (5) Geldfluss aus der voranschlagswirksamen Gebarung (Saldo 3 + Saldo 4)** | | | | | | | | **-3.827,00** | **0,00** | **-3.827,00** |

ENTWURF

| | | MVAG EH | MVAG FH | VC | QU | Ergebnisrechnung RA 2023 | Ergebnisrechnung VA 2023 | Ergebnisrechnung RA - VA | Finanzierungsrechnung RA 2023 | Finanzierungsrechnung VA 2023 | Finanzierungsrechnung RA - VA |
|---|---|---|---|---|---|---|---|---|---|---|---|
| **52** | **Umweltschutz** | | | | | | | | | | |
| **520** | **Natur- und Landschaftsschutz** | | | | | | | | | | |
| **520000** | **Baumkataster** | | | | | | | | | | |
| **Operative Gebarung** | | | | | | | | | | | |
| **SU 21 / 31** | **Summe Erträge / Einzahlungen operative Gebarung** | | | | | **0,00** | **0,00** | **0,00** | **0,00** | **0,00** | **0,00** |
| 1/520000-728000 | Entgelte für sonstige Leistungen (Firmen) | 2225 | 3225 | 24 | | 2.619,27 | 2.100,00 | 519,27 | 2.336,39 | 2.100,00 | 236,39 |
| **SU 22 / 32** | **Summe Aufwendungen / Auszahlungen operative Gebarung** | | | | | **2.619,27** | **2.100,00** | **519,27** | **2.336,39** | **2.100,00** | **236,39** |
| **SA 0 / SA 1** | **(0) Nettoergebnis (21 - 22) / (1) Geldfluss operative Gebarung (31 – 32)** | | | | | **-2.619,27** | **-2.100,00** | **-519,27** | **-2.336,39** | **-2.100,00** | **-236,39** |
| **SU 23** | **Summe Haushaltsrücklagen** | | | | | **0,00** | **0,00** | **0,00** | **0,00** | **0,00** | **0,00** |
| **SA00** | **Nettoergebnis nach Zuw./Entn. Haushaltsrücklagen (Saldo 0 +/- SU23)** | | | | | **-2.619,27** | **-2.100,00** | **-519,27** | | | |
| **Investive Gebarung** | | | | | | | | | | | |
| **SU 33** | **Summe Einzahlungen investive Gebarung** | | | | | | | | **0,00** | **0,00** | **0,00** |
| **SU 34** | **Summe Auszahlungen investive Gebarung** | | | | | | | | **0,00** | **0,00** | **0,00** |
| **SA2** | **Saldo (2) Geldfluss aus der Investiven Gebarung (33 – 34)** | | | | | | | | **0,00** | **0,00** | **0,00** |
| **SA3** | **Saldo (3) Nettofinanzierungssaldo (Saldo 1 + Saldo 2)** | | | | | | | | **-2.336,39** | **-2.100,00** | **-236,39** |
| **Finanzierungstätigkeit** | | | | | | | | | | | |
| **SU 35** | **Summe Einzahlungen aus der Finanzierungstätigkeit** | | | | | | | | **0,00** | **0,00** | **0,00** |
| **SU 36** | **Summe Auszahlungen aus der Finanzierungstätigkeit** | | | | | | | | **0,00** | **0,00** | **0,00** |
| **SA4** | **Saldo (4) Geldfluss aus der Finanzierungstätigkeit (35 – 36)** | | | | | | | | **0,00** | **0,00** | **0,00** |
| **SA5** | **Saldo (5) Geldfluss aus der voranschlagswirksamen Gebarung (Saldo 3 + Saldo 4)** | | | | | | | | **-2.336,39** | **-2.100,00** | **-236,39** |
| **522** | **Reinhaltung der Luft** | | | | | | | | | | |
| **522000** | **Umweltförderung** | | | | | | | | | | |
| **Operative Gebarung** | | | | | | | | | | | |
| **SU 21 / 31** | **Summe Erträge / Einzahlungen operative Gebarung** | | | | | **0,00** | **0,00** | **0,00** | **0,00** | **0,00** | **0,00** |
| 1/522000-726000 | Klimabündnis NÖ | 2225 | 3225 | 24 | | 345,01 | 300,00 | 45,01 | 345,01 | 300,00 | 45,01 |
| **SU 22 / 32** | **Summe Aufwendungen / Auszahlungen operative Gebarung** | | | | | **345,01** | **300,00** | **45,01** | **345,01** | **300,00** | **45,01** |
| **SA 0 / SA 1** | **(0) Nettoergebnis (21 - 22) / (1) Geldfluss operative Gebarung (31 – 32)** | | | | | **-345,01** | **-300,00** | **-45,01** | **-345,01** | **-300,00** | **-45,01** |
| **SU 23** | **Summe Haushaltsrücklagen** | | | | | **0,00** | **0,00** | **0,00** | **0,00** | **0,00** | **0,00** |
| **SA00** | **Nettoergebnis nach Zuw./Entn. Haushaltsrücklagen (Saldo 0 +/- SU23)** | | | | | **-345,01** | **-300,00** | **-45,01** | | | |
| **Investive Gebarung** | | | | | | | | | | | |
| **SU 33** | **Summe Einzahlungen investive Gebarung** | | | | | | | | **0,00** | **0,00** | **0,00** |
| **SU 34** | **Summe Auszahlungen investive Gebarung** | | | | | | | | **0,00** | **0,00** | **0,00** |
| **SA2** | **Saldo (2) Geldfluss aus der Investiven Gebarung (33 – 34)** | | | | | | | | **0,00** | **0,00** | **0,00** |
| **SA3** | **Saldo (3) Nettofinanzierungssaldo (Saldo 1 + Saldo 2)** | | | | | | | | **-345,01** | **-300,00** | **-45,01** |

ENTWURF

| | | MVAG EH | MVAG FH | VC | QU | Ergebnisrechnung RA 2023 | Ergebnisrechnung VA 2023 | Ergebnisrechnung RA - VA | Finanzierungsrechnung RA 2023 | Finanzierungsrechnung VA 2023 | Finanzierungsrechnung RA - VA |
|---|---|---|---|---|---|---|---|---|---|---|---|
| **Finanzierungstätigkeit** | | | | | | | | | | | |
| **SU 35** | **Summe Einzahlungen aus der Finanzierungstätigkeit** | | | | | | | | **0,00** | **0,00** | **0,00** |
| **SU 36** | **Summe Auszahlungen aus der Finanzierungstätigkeit** | | | | | | | | **0,00** | **0,00** | **0,00** |
| **SA4** | **Saldo (4) Geldfluss aus der Finanzierungstätigkeit (35 – 36)** | | | | | | | | **0,00** | **0,00** | **0,00** |
| **SA5** | **Saldo (5) Geldfluss aus der voranschlagswirksamen Gebarung (Saldo 3 + Saldo 4)** | | | | | | | | **-345,01** | **-300,00** | **-45,01** |
| **56** | **Krankenanstalten anderer Rechtsträger** | | | | | | | | | | |
| **562** | **Sprengelbeiträge** | | | | | | | | | | |
| **562000** | **Sprengelbeiträge** | | | | | | | | | | |
| **Operative Gebarung** | | | | | | | | | | | |
| **SU 21 / 31** | **Summe Erträge / Einzahlungen operative Gebarung** | | | | | **0,00** | **0,00** | **0,00** | **0,00** | **0,00** | **0,00** |
| 1/562000-752000 | NÖKAS (Zweckaufwand) | 2231 | 3231 | 26 | | 133.129,65 | 134.000,00 | -870,35 | 133.129,65 | 134.000,00 | -870,35 |
| **SU 22 / 32** | **Summe Aufwendungen / Auszahlungen operative Gebarung** | | | | | **133.129,65** | **134.000,00** | **-870,35** | **133.129,65** | **134.000,00** | **-870,35** |
| **SA 0 / SA 1** | **(0) Nettoergebnis (21 - 22) / (1) Geldfluss operative Gebarung (31 – 32)** | | | | | **-133.129,65** | **-134.000,00** | **870,35** | **-133.129,65** | **-134.000,00** | **870,35** |
| **SU 23** | **Summe Haushaltsrücklagen** | | | | | **0,00** | **0,00** | **0,00** | **0,00** | **0,00** | **0,00** |
| **SA00** | **Nettoergebnis nach Zuw./Entn. Haushaltsrücklagen (Saldo 0 +/- SU23)** | | | | | **-133.129,65** | **-134.000,00** | **870,35** | | | |
| **Investive Gebarung** | | | | | | | | | | | |
| **SU 33** | **Summe Einzahlungen investive Gebarung** | | | | | | | | **0,00** | **0,00** | **0,00** |
| **SU 34** | **Summe Auszahlungen investive Gebarung** | | | | | | | | **0,00** | **0,00** | **0,00** |
| **SA2** | **Saldo (2) Geldfluss aus der Investiven Gebarung (33 – 34)** | | | | | | | | **0,00** | **0,00** | **0,00** |
| **SA3** | **Saldo (3) Nettofinanzierungssaldo (Saldo 1 + Saldo 2)** | | | | | | | | **-133.129,65** | **-134.000,00** | **870,35** |
| **Finanzierungstätigkeit** | | | | | | | | | | | |
| **SU 35** | **Summe Einzahlungen aus der Finanzierungstätigkeit** | | | | | | | | **0,00** | **0,00** | **0,00** |
| **SU 36** | **Summe Auszahlungen aus der Finanzierungstätigkeit** | | | | | | | | **0,00** | **0,00** | **0,00** |
| **SA4** | **Saldo (4) Geldfluss aus der Finanzierungstätigkeit (35 – 36)** | | | | | | | | **0,00** | **0,00** | **0,00** |
| **SA5** | **Saldo (5) Geldfluss aus der voranschlagswirksamen Gebarung (Saldo 3 + Saldo 4)** | | | | | | | | **-133.129,65** | **-134.000,00** | **870,35** |
| **562100** | **Sprengelbeiträge** | | | | | | | | | | |
| **Operative Gebarung** | | | | | | | | | | | |
| **SU 21 / 31** | **Summe Erträge / Einzahlungen operative Gebarung** | | | | | **0,00** | **0,00** | **0,00** | **0,00** | **0,00** | **0,00** |
| 1/562100-752000 | NÖKAS (Verwaltungsaufwand) | 2231 | 3231 | 26 | | 2,89 | | 2,89 | 2,89 | | 2,89 |
| **SU 22 / 32** | **Summe Aufwendungen / Auszahlungen operative Gebarung** | | | | | **2,89** | **0,00** | **2,89** | **2,89** | **0,00** | **2,89** |
| **SA 0 / SA 1** | **(0) Nettoergebnis (21 - 22) / (1) Geldfluss operative Gebarung (31 – 32)** | | | | | **-2,89** | **0,00** | **-2,89** | **-2,89** | **0,00** | **-2,89** |
| **SU 23** | **Summe Haushaltsrücklagen** | | | | | **0,00** | **0,00** | **0,00** | **0,00** | **0,00** | **0,00** |
| **SA00** | **Nettoergebnis nach Zuw./Entn. Haushaltsrücklagen (Saldo 0 +/- SU23)** | | | | | **-2,89** | **0,00** | **-2,89** | | | |

ENTWURF

| | | MVAG EH | MVAG VCQU FH | Ergebnisrechnung RA 2023 | Ergebnisrechnung VA 2023 | Ergebnisrechnung RA - VA | Finanzierungsrechnung RA 2023 | Finanzierungsrechnung VA 2023 | Finanzierungsrechnung RA - VA |
|---|---|---|---|---|---|---|---|---|---|
| **Investive Gebarung** | | | | | | | | | |
| **SU 33** | **Summe Einzahlungen investive Gebarung** | | | | | | **0,00** | **0,00** | **0,00** |
| **SU 34** | **Summe Auszahlungen investive Gebarung** | | | | | | **0,00** | **0,00** | **0,00** |
| **SA2** | **Saldo (2) Geldfluss aus der Investiven Gebarung (33 – 34)** | | | | | | **0,00** | **0,00** | **0,00** |
| **SA3** | **Saldo (3) Nettofinanzierungssaldo (Saldo 1 + Saldo 2)** | | | | | | **-2,89** | **0,00** | **-2,89** |
| **Finanzierungstätigkeit** | | | | | | | | | |
| **SU 35** | **Summe Einzahlungen aus der Finanzierungstätigkeit** | | | | | | **0,00** | **0,00** | **0,00** |
| **SU 36** | **Summe Auszahlungen aus der Finanzierungstätigkeit** | | | | | | **0,00** | **0,00** | **0,00** |
| **SA4** | **Saldo (4) Geldfluss aus der Finanzierungstätigkeit (35 – 36)** | | | | | | **0,00** | **0,00** | **0,00** |
| **SA5** | **Saldo (5) Geldfluss aus der voranschlagswirksamen Gebarung (Saldo 3 + Saldo 4)** | | | | | | **-2,89** | **0,00** | **-2,89** |

ENTWURF

| | | MVAG EH | MVAG FH | VC | QU | Ergebnisrechnung RA 2023 | Ergebnisrechnung VA 2023 | Ergebnisrechnung RA - VA | Finanzierungsrechnung RA 2023 | Finanzierungsrechnung VA 2023 | Finanzierungsrechnung RA - VA |
|---|---|---|---|---|---|---|---|---|---|---|---|
| **6** | **Straßen- und Wasserbau, Verkehr** | | | | | | | | | | |
| **61** | **Straßenbau** | | | | | | | | | | |
| **612** | **Gemeindestraßen** | | | | | | | | | | |
| **612000** | **Gemeindestraßen** | | | | | | | | | | |
| **Operative Gebarung** | | | | | | | | | | | |
| 2/612000+813000 | Erträge aus der Auflösung von Investitionszuschüssen (Kapitaltransfers) | 2127 | | | | 2.844,81 | 2.000,00 | 844,81 | | | |
| 2/612000+828000 | Rückersatz von Ausgaben | 2116 | 3116 | | 18 | 58,44 | | 58,44 | -684,13 | | -684,13 |
| 2/612000+861100 | Zinsenzuschusse des Landes | 2121 | 3121 | | 15 | | 200,00 | -200,00 | | 200,00 | -200,00 |
| 6/612000+871000 | Kapitaltransfers aus Gemeinde-Bedarfszuweisungsmittel | 2121 | 3121 | 1 | 33 | 54.600,00 | 28.900,00 | 25.700,00 | 54.600,00 | 28.900,00 | 25.700,00 |
| **SU 21 / 31** | **Summe Erträge / Einzahlungen operative Gebarung** | | | | | **57.503,25** | **31.100,00** | **26.403,25** | **53.915,87** | **29.100,00** | **24.815,87** |
| 1/612000-455000 | Chemische und sonstige artverwandte Mittel - Streumaterial | 2221 | 3221 | | 23 | 3.951,20 | 3.200,00 | 751,20 | 3.951,20 | 3.200,00 | 751,20 |
| 1/612000-523000 | Geldbezüge der nicht ganzjährig beschäftigten Arbeiter - Winterdienst | 2211 | 3211 | | 20 | 4.432,60 | 9.600,00 | -5.167,40 | 4.432,60 | 9.600,00 | -5.167,40 |
| 1/612000-580000 | Dienstgeberbeiträge zum Ausgleichsfonds für Familienbeihilfen | 2212 | 3212 | | 20 | 164,03 | 400,00 | -235,97 | 164,03 | 400,00 | -235,97 |
| 1/612000-582000 | Sonstige Dienstgeberbeiträge zur sozialen Sicherheit | 2212 | 3212 | | 20 | 803,90 | 200,00 | 603,90 | 803,90 | 200,00 | 603,90 |
| 1/612000-611000 | Instandhaltung von Strassenbauten | 2224 | 3224 | | 24 | 2.235,93 | 4.000,00 | -1.764,07 | 2.235,93 | 4.000,00 | -1.764,07 |
| 1/612000-613000 | Instandhaltung sonstiger Grundstückseinrichtungen | 2224 | 3224 | | 24 | | 100,00 | -100,00 | | 100,00 | -100,00 |
| 1/612000-650000 | Kreditzinsen Darlehen | 2241 | 3241 | | 25 | 4.480,05 | 3.000,00 | 1.480,05 | 4.480,05 | 3.000,00 | 1.480,05 |
| 1/612000-680000 | Planmäßige Abschreibung | 2226 | | | | 158.346,31 | 152.400,00 | 5.946,31 | | | |
| **SU 22 / 32** | **Summe Aufwendungen / Auszahlungen operative Gebarung** | | | | | **174.414,02** | **172.900,00** | **1.514,02** | **16.067,71** | **20.500,00** | **-4.432,29** |
| **SA 0 / SA 1** | **(0) Nettoergebnis (21 - 22) / (1) Geldfluss operative Gebarung (31 – 32)** | | | | | **-116.910,77** | **-141.800,00** | **24.889,23** | **37.848,16** | **8.600,00** | **29.248,16** |
| 2/612000+894001 | Entnahmen von zweckgebundenen Haushaltsrücklagen | 2301 | | | | 8,71 | | 8,71 | | | |
| 1/612000-794001 | Zuweisung an zweckgebundene Haushaltsrücklagen | 2401 | | | | 34,85 | | -34,85 | | | |
| **SU 23** | **Summe Haushaltsrücklagen** | | | | | **-26,14** | **0,00** | **-26,14** | **0,00** | **0,00** | **0,00** |
| **SA00** | **Nettoergebnis nach Zuw./Entn. Haushaltsrücklagen (Saldo 0 +/- SU23)** | | | | | **-116.936,91** | **-141.800,00** | **24.863,09** | | | |
| **Investive Gebarung** | | | | | | | | | | | |
| 6/612000+301000 | Kapitaltransfers von Ländern, Landesfonds und Landeskammern | | 3331 | 1 | 33 | | | | 5.000,00 | | 5.000,00 |
| 6/612000+307000 | Kapitaltransfers von privaten Haushalten und privaten Organisationen ohne Erwerbszweck und andere | | 3334 | 1 | 34 | | | | 10.424,59 | 10.500,00 | -75,41 |
| **SU 33** | **Summe Einzahlungen investive Gebarung** | | | | | | | | **15.424,59** | **10.500,00** | **4.924,59** |

ENTWURF

| | | MVAG EH | MVAG FH | VC | QU | Ergebnisrechnung RA 2023 | Ergebnisrechnung VA 2023 | Ergebnisrechnung RA - VA | Finanzierungsrechnung RA 2023 | Finanzierungsrechnung VA 2023 | Finanzierungsrechnung RA - VA |
|---|---|---|---|---|---|---|---|---|---|---|---|
| 5/612000-002200 | Straßenbau Schönfeld | | 3412 | 1 | 40 | | | | 2.383,49 | 2.000,00 | 383,49 |
| 5/612000-002300 | Straßenbauten Waldhers | | 3412 | 1 | 40 | | | | 22.218,46 | 20.500,00 | 1.718,46 |
| 5/612000-002700 | Straßenbau Hanftal | | 3412 | 1 | 40 | | | | 111,00 | 43.000,00 | -42.889,00 |
| **SU 34** | **Summe Auszahlungen investive Gebarung** | | | | | | | | **24.712,95** | **65.500,00** | **-40.787,05** |
| **SA2** | **Saldo (2) Geldfluss aus der Investiven Gebarung (33 – 34)** | | | | | | | | **-9.288,36** | **-55.000,00** | **45.711,64** |
| **SA3** | **Saldo (3) Nettofinanzierungssaldo (Saldo 1 + Saldo 2)** | | | | | | | | **28.559,80** | **-46.400,00** | **74.959,80** |
| **Finanzierungstätigkeit** | | | | | | | | | | | |
| **SU 35** | **Summe Einzahlungen aus der Finanzierungstätigkeit** | | | | | | | | **0,00** | **0,00** | **0,00** |
| 1/612000-346000 | Tilgung von Darlehen-Gde. Strassenbau | | 3614 | | 65 | | | | 55.780,51 | 55.700,00 | 80,51 |
| **SU 36** | **Summe Auszahlungen aus der Finanzierungstätigkeit** | | | | | | | | **55.780,51** | **55.700,00** | **80,51** |
| **SA4** | **Saldo (4) Geldfluss aus der Finanzierungstätigkeit (35 – 36)** | | | | | | | | **-55.780,51** | **-55.700,00** | **-80,51** |
| **SA5** | **Saldo (5) Geldfluss aus der voranschlagswirksamen Gebarung (Saldo 3 + Saldo 4)** | | | | | | | | **-27.220,71** | **-102.100,00** | **74.879,29** |
| **63** | **Schutzwasserbau** | | | | | | | | | | |
| **632** | **Wasserwehre und Schleusen** | | | | | | | | | | |
| **632000** | **Wasserwehre und Schleusen** | | | | | | | | | | |
| **Operative Gebarung** | | | | | | | | | | | |
| 2/632000+813000 | Erträge aus der Auflösung von Investitionszuschüssen (Kapitaltransfers) | 2127 | | | | 3.478,68 | | 3.478,68 | | | |
| 2/632000+829000 | Sonstige Erträge | 2116 | 3116 | | 18 | 2.112,00 | 3.600,00 | -1.488,00 | 2.112,00 | 3.600,00 | -1.488,00 |
| 6/632000+829910 | Sonstige Erträge - Zuführungen | 2116 | 3116 | 1 | 18 | 2.112,00 | 3.600,00 | -1.488,00 | 2.112,00 | 3.600,00 | -1.488,00 |
| **SU 21 / 31** | **Summe Erträge / Einzahlungen operative Gebarung** | | | | | **7.702,68** | **7.200,00** | **502,68** | **4.224,00** | **7.200,00** | **-2.976,00** |
| 1/632000-680000 | Planmäßige Abschreibung | 2226 | | | | 4.069,67 | 100,00 | 3.969,67 | | | |
| 1/632000-729910 | Sonstige Aufwendungen - Zuführungen | 2225 | 3225 | | 24 | 2.112,00 | 3.600,00 | -1.488,00 | 2.112,00 | 3.600,00 | -1.488,00 |
| **SU 22 / 32** | **Summe Aufwendungen / Auszahlungen operative Gebarung** | | | | | **6.181,67** | **3.700,00** | **2.481,67** | **2.112,00** | **3.600,00** | **-1.488,00** |
| **SA 0 / SA 1** | **(0) Nettoergebnis (21 - 22) / (1) Geldfluss operative Gebarung (31 – 32)** | | | | | **1.521,01** | **3.500,00** | **-1.978,99** | **2.112,00** | **3.600,00** | **-1.488,00** |
| **SU 23** | **Summe Haushaltsrücklagen** | | | | | **0,00** | **0,00** | **0,00** | **0,00** | **0,00** | **0,00** |
| **SA00** | **Nettoergebnis nach Zuw./Entn. Haushaltsrücklagen (Saldo 0 +/- SU23)** | | | | | **1.521,01** | **3.500,00** | **-1.978,99** | | | |
| **Investive Gebarung** | | | | | | | | | | | |
| **SU 33** | **Summe Einzahlungen investive Gebarung** | | | | | | | | **0,00** | **0,00** | **0,00** |
| **SU 34** | **Summe Auszahlungen investive Gebarung** | | | | | | | | **0,00** | **0,00** | **0,00** |
| **SA2** | **Saldo (2) Geldfluss aus der Investiven Gebarung (33 – 34)** | | | | | | | | **0,00** | **0,00** | **0,00** |
| **SA3** | **Saldo (3) Nettofinanzierungssaldo (Saldo 1 + Saldo 2)** | | | | | | | | **2.112,00** | **3.600,00** | **-1.488,00** |
| **Finanzierungstätigkeit** | | | | | | | | | | | |
| **SU 35** | **Summe Einzahlungen aus der Finanzierungstätigkeit** | | | | | | | | **0,00** | **0,00** | **0,00** |
| **SU 36** | **Summe Auszahlungen aus der Finanzierungstätigkeit** | | | | | | | | **0,00** | **0,00** | **0,00** |
| **SA4** | **Saldo (4) Geldfluss aus der Finanzierungstätigkeit (35 – 36)** | | | | | | | | **0,00** | **0,00** | **0,00** |

ENTWURF

| | | MVAG EH | MVAG FH | VC | QU | Ergebnisrechnung RA 2023 | Ergebnisrechnung VA 2023 | Ergebnisrechnung RA - VA | Finanzierungsrechnung RA 2023 | Finanzierungsrechnung VA 2023 | Finanzierungsrechnung RA - VA |
|---|---|---|---|---|---|---|---|---|---|---|---|
| **SA5** | **Saldo (5) Geldfluss aus der voranschlagswirksamen Gebarung (Saldo 3 + Saldo 4)** | | | | | | | | **2.112,00** | **3.600,00** | **-1.488,00** |
| **639** | **Sonstige Einrichtungen und Maßnahmen** | | | | | | | | | | |
| **639000** | **Sonstige Einrichtungen und Maßnahmen** | | | | | | | | | | |
| **Operative Gebarung** | | | | | | | | | | | |
| 2/639000+813000 | Erträge aus der Auflösung von Investitionszuschüssen (Kapitaltransfers) | 2127 | | | | | 1.200,00 | -1.200,00 | | | |
| 2/639000+816000 | Kostenersätze für Wasserläufe bzw. RHB | 2114 | 3114 | 13 | | 4.977,00 | 5.000,00 | -23,00 | 4.977,00 | 5.000,00 | -23,00 |
| **SU 21 / 31** | **Summe Erträge / Einzahlungen operative Gebarung** | | | | | **4.977,00** | **6.200,00** | **-1.223,00** | **4.977,00** | **5.000,00** | **-23,00** |
| 1/639000-523000 | Geldbezüge der nicht ganzjährig beschäftigten Arbeiter | 2211 | 3211 | 20 | | 580,00 | 2.100,00 | -1.520,00 | 580,00 | 2.100,00 | -1.520,00 |
| 1/639000-580000 | Dienstgeberbeiträge zum Ausgleichsfonds für Familienbeihilfen | 2212 | 3212 | 20 | | 21,42 | | 21,42 | 21,42 | | 21,42 |
| 1/639000-582000 | Sonstige Dienstgeberbeiträge zur sozialen Sicherheit | 2212 | 3212 | 20 | | 105,31 | | 105,31 | 105,31 | | 105,31 |
| 1/639000-590000 | Kursbeiträge | 2212 | 3212 | 20 | | 576,00 | 600,00 | -24,00 | 576,00 | 600,00 | -24,00 |
| 1/639000-612000 | Instandhaltung von Wasserläufe bzw. RHB | 2224 | 3224 | 24 | | 2.597,65 | 2.600,00 | -2,35 | 3.402,78 | 2.600,00 | 802,78 |
| **SU 22 / 32** | **Summe Aufwendungen / Auszahlungen operative Gebarung** | | | | | **3.880,38** | **5.300,00** | **-1.419,62** | **4.685,51** | **5.300,00** | **-614,49** |
| **SA 0 / SA 1** | **(0) Nettoergebnis (21 - 22) / (1) Geldfluss operative Gebarung (31 – 32)** | | | | | **1.096,62** | **900,00** | **196,62** | **291,49** | **-300,00** | **591,49** |
| **SU 23** | **Summe Haushaltsrücklagen** | | | | | **0,00** | **0,00** | **0,00** | **0,00** | **0,00** | **0,00** |
| **SA00** | **Nettoergebnis nach Zuw./Entn. Haushaltsrücklagen (Saldo 0 +/- SU23)** | | | | | **1.096,62** | **900,00** | **196,62** | | | |
| **Investive Gebarung** | | | | | | | | | | | |
| **SU 33** | **Summe Einzahlungen investive Gebarung** | | | | | | | | **0,00** | **0,00** | **0,00** |
| **SU 34** | **Summe Auszahlungen investive Gebarung** | | | | | | | | **0,00** | **0,00** | **0,00** |
| **SA2** | **Saldo (2) Geldfluss aus der Investiven Gebarung (33 – 34)** | | | | | | | | **0,00** | **0,00** | **0,00** |
| **SA3** | **Saldo (3) Nettofinanzierungssaldo (Saldo 1 + Saldo 2)** | | | | | | | | **291,49** | **-300,00** | **591,49** |
| **Finanzierungstätigkeit** | | | | | | | | | | | |
| **SU 35** | **Summe Einzahlungen aus der Finanzierungstätigkeit** | | | | | | | | **0,00** | **0,00** | **0,00** |
| **SU 36** | **Summe Auszahlungen aus der Finanzierungstätigkeit** | | | | | | | | **0,00** | **0,00** | **0,00** |
| **SA4** | **Saldo (4) Geldfluss aus der Finanzierungstätigkeit (35 – 36)** | | | | | | | | **0,00** | **0,00** | **0,00** |
| **SA5** | **Saldo (5) Geldfluss aus der voranschlagswirksamen Gebarung (Saldo 3 + Saldo 4)** | | | | | | | | **291,49** | **-300,00** | **591,49** |

ENTWURF

| | | MVAG EH | MVAG FH | VC | QU | Ergebnisrechnung RA 2023 | Ergebnisrechnung VA 2023 | Ergebnisrechnung RA - VA | Finanzierungsrechnung RA 2023 | Finanzierungsrechnung VA 2023 | Finanzierungsrechnung RA - VA |
|---|---|---|---|---|---|---|---|---|---|---|---|
| **64** | **Straßenverkehr** | | | | | | | | | | |
| **640** | **Einrichtungen und Maßnahmen nach der Straßenverkehrsordnung** | | | | | | | | | | |
| **640000** | **Einrichtungen und Maßnahmen nach der Straßenverkehrsordnung** | | | | | | | | | | |
| **Operative Gebarung** | | | | | | | | | | | |
| **SU 21 / 31** | **Summe Erträge / Einzahlungen operative Gebarung** | | | | | **0,00** | **0,00** | **0,00** | **0,00** | **0,00** | **0,00** |
| 1/640000-400000 | geringwertige Anschaffungen - Verkehrszeichen und Spiegeln | 2221 | 3221 | 23 | | | 1.000,00 | -1.000,00 | | 1.000,00 | -1.000,00 |
| 1/640000-611000 | Instandhaltung von Straßenbauten (inkl. Nebenanlagen, Verkehrsschilder, ...) | 2224 | 3224 | 24 | | | 100,00 | -100,00 | | 100,00 | -100,00 |
| **SU 22 / 32** | **Summe Aufwendungen / Auszahlungen operative Gebarung** | | | | | **0,00** | **1.100,00** | **-1.100,00** | **0,00** | **1.100,00** | **-1.100,00** |
| **SA 0 / SA 1** | **(0) Nettoergebnis (21 - 22) / (1) Geldfluss operative Gebarung (31 – 32)** | | | | | **0,00** | **-1.100,00** | **1.100,00** | **0,00** | **-1.100,00** | **1.100,00** |
| **SU 23** | **Summe Haushaltsrücklagen** | | | | | **0,00** | **0,00** | **0,00** | **0,00** | **0,00** | **0,00** |
| **SA00** | **Nettoergebnis nach Zuw./Entn. Haushaltsrücklagen (Saldo 0 +/- SU23)** | | | | | **0,00** | **-1.100,00** | **1.100,00** | | | |
| **Investive Gebarung** | | | | | | | | | | | |
| **SU 33** | **Summe Einzahlungen investive Gebarung** | | | | | | | | **0,00** | **0,00** | **0,00** |
| **SU 34** | **Summe Auszahlungen investive Gebarung** | | | | | | | | **0,00** | **0,00** | **0,00** |
| **SA2** | **Saldo (2) Geldfluss aus der Investiven Gebarung (33 – 34)** | | | | | | | | **0,00** | **0,00** | **0,00** |
| **SA3** | **Saldo (3) Nettofinanzierungssaldo (Saldo 1 + Saldo 2)** | | | | | | | | **0,00** | **-1.100,00** | **1.100,00** |
| **Finanzierungstätigkeit** | | | | | | | | | | | |
| **SU 35** | **Summe Einzahlungen aus der Finanzierungstätigkeit** | | | | | | | | **0,00** | **0,00** | **0,00** |
| **SU 36** | **Summe Auszahlungen aus der Finanzierungstätigkeit** | | | | | | | | **0,00** | **0,00** | **0,00** |
| **SA4** | **Saldo (4) Geldfluss aus der Finanzierungstätigkeit (35 – 36)** | | | | | | | | **0,00** | **0,00** | **0,00** |
| **SA5** | **Saldo (5) Geldfluss aus der voranschlagswirksamen Gebarung (Saldo 3 + Saldo 4)** | | | | | | | | **0,00** | **-1.100,00** | **1.100,00** |
| **649** | **Sonstige Einrichtungen und Maßnahmen** | | | | | | | | | | |
| **649000** | **Sonstige Einrichtungen und Maßnahmen** | | | | | | | | | | |
| **Operative Gebarung** | | | | | | | | | | | |
| **SU 21 / 31** | **Summe Erträge / Einzahlungen operative Gebarung** | | | | | **0,00** | **0,00** | **0,00** | **0,00** | **0,00** | **0,00** |
| 1/649000-614000 | Instandhaltung Buswartehäuschen | 2224 | 3224 | 24 | | | 200,00 | -200,00 | | 200,00 | -200,00 |
| 1/649000-670000 | Versicherungen Buswartehäuschen | 2222 | 3222 | 24 | | 3,19 | | 3,19 | 3,19 | | 3,19 |
| 1/649000-680000 | Planmäßige Abschreibung | 2226 | | | | 1.640,59 | 1.600,00 | 40,59 | | | |
| **SU 22 / 32** | **Summe Aufwendungen / Auszahlungen operative Gebarung** | | | | | **1.643,78** | **1.800,00** | **-156,22** | **3,19** | **200,00** | **-196,81** |
| **SA 0 / SA 1** | **(0) Nettoergebnis (21 - 22) / (1) Geldfluss operative Gebarung (31 – 32)** | | | | | **-1.643,78** | **-1.800,00** | **156,22** | **-3,19** | **-200,00** | **196,81** |
| **SU 23** | **Summe Haushaltsrücklagen** | | | | | **0,00** | **0,00** | **0,00** | **0,00** | **0,00** | **0,00** |
| **SA00** | **Nettoergebnis nach Zuw./Entn. Haushaltsrücklagen (Saldo 0 +/- SU23)** | | | | | **-1.643,78** | **-1.800,00** | **156,22** | | | |
| **Investive Gebarung** | | | | | | | | | | | |
| **SU 33** | **Summe Einzahlungen investive Gebarung** | | | | | | | | **0,00** | **0,00** | **0,00** |

ENTWURF

| | | MVAG EH | MVAG VC FH | QU | Ergebnisrechnung RA 2023 | Ergebnisrechnung VA 2023 | Ergebnisrechnung RA - VA | Finanzierungsrechnung RA 2023 | Finanzierungsrechnung VA 2023 | Finanzierungsrechnung RA - VA |
|---|---|---|---|---|---|---|---|---|---|---|
| **SU 34** | **Summe Auszahlungen investive Gebarung** | | | | | | | **0,00** | **0,00** | **0,00** |
| **SA2** | **Saldo (2) Geldfluss aus der Investiven Gebarung (33 – 34)** | | | | | | | **0,00** | **0,00** | **0,00** |
| **SA3** | **Saldo (3) Nettofinanzierungssaldo (Saldo 1 + Saldo 2)** | | | | | | | **-3,19** | **-200,00** | **196,81** |
| **Finanzierungstätigkeit** | | | | | | | | | | |
| **SU 35** | **Summe Einzahlungen aus der Finanzierungstätigkeit** | | | | | | | **0,00** | **0,00** | **0,00** |
| **SU 36** | **Summe Auszahlungen aus der Finanzierungstätigkeit** | | | | | | | **0,00** | **0,00** | **0,00** |
| **SA4** | **Saldo (4) Geldfluss aus der Finanzierungstätigkeit (35 – 36)** | | | | | | | **0,00** | **0,00** | **0,00** |
| **SA5** | **Saldo (5) Geldfluss aus der voranschlagswirksamen Gebarung (Saldo 3 + Saldo 4)** | | | | | | | **-3,19** | **-200,00** | **196,81** |

ENTWURF

| | | MVAG EH | MVAG FH | VC | QU | Ergebnisrechnung RA 2023 | Ergebnisrechnung VA 2023 | Ergebnisrechnung RA - VA | Finanzierungsrechnung RA 2023 | Finanzierungsrechnung VA 2023 | Finanzierungsrechnung RA - VA |
|---|---|---|---|---|---|---|---|---|---|---|---|
| **7** | **Wirtschaftsförderung** | | | | | | | | | | |
| **71** | **Grundlagenverbesserung in der Land- und Forstwirtschaft** | | | | | | | | | | |
| **710** | **Land- und forstwirtschaftlicher Wegebau** | | | | | | | | | | |
| **710000** | **Land- und forstwirtschaftlicher Wegebau** | | | | | | | | | | |
| **Operative Gebarung** | | | | | | | | | | | |
| 2/710000+813000 | Erträge aus der Auflösung von Investitionszuschüssen (Kapitaltransfers) | 2127 | | | | 17.077,67 | 12.400,00 | 4.677,67 | | | |
| 6/710000+829910 | Sonstige Erträge - Zuführungen | 2116 | 3116 | 1 | 18 | 2.538,13 | 6.000,00 | -3.461,87 | 2.538,13 | 6.000,00 | -3.461,87 |
| 6/710000+871000 | Kapitaltransfers aus Gemeinde-Bedarfszuweisungsmittel | 2121 | 3121 | 1 | 33 | 7.500,00 | 7.500,00 | | 7.500,00 | 7.500,00 | |
| 2/710000+891000 | Sonstige Wertaufholungen / Bestandsvermehrungen am kurzfristigen und langfristigen Vermögen | 2117 | | | | 7.382,00 | | 7.382,00 | | | |
| **SU 21 / 31** | **Summe Erträge / Einzahlungen operative Gebarung** | | | | | **34.497,80** | **25.900,00** | **8.597,80** | **10.038,13** | **13.500,00** | **-3.461,87** |
| 1/710000-611000 | Instandhaltung von Güterwegen | 2224 | 3224 | | 24 | | 100,00 | -100,00 | | 100,00 | -100,00 |
| 1/710000-680000 | Planmäßige Abschreibung | 2226 | | | | 202.032,94 | 197.200,00 | 4.832,94 | | | |
| 1/710000-729910 | Sonstige Aufwendungen - Zuführungen | 2225 | 3225 | | 24 | 2.538,13 | 6.000,00 | -3.461,87 | 2.538,13 | 6.000,00 | -3.461,87 |
| **SU 22 / 32** | **Summe Aufwendungen / Auszahlungen operative Gebarung** | | | | | **204.571,07** | **203.300,00** | **1.271,07** | **2.538,13** | **6.100,00** | **-3.561,87** |
| **SA 0 / SA 1** | **(0) Nettoergebnis (21 - 22) / (1) Geldfluss operative Gebarung (31 – 32)** | | | | | **-170.073,27** | **-177.400,00** | **7.326,73** | **7.500,00** | **7.400,00** | **100,00** |
| **SU 23** | **Summe Haushaltsrücklagen** | | | | | **0,00** | **0,00** | **0,00** | **0,00** | **0,00** | **0,00** |
| **SA00** | **Nettoergebnis nach Zuw./Entn. Haushaltsrücklagen (Saldo 0 +/- SU23)** | | | | | **-170.073,27** | **-177.400,00** | **7.326,73** | | | |
| **Investive Gebarung** | | | | | | | | | | | |
| 6/710000+301000 | Kapitaltransfers von Ländern, Landesfonds und Landeskammern | | 3331 | 1 | 33 | | | | 7.500,00 | 7.500,00 | |
| 6/710000+307000 | Kapitaltransfers von privaten Haushalten und privaten Organisationen ohne Erwerbszweck und andere | | 3334 | 1 | 34 | | | | 9.341,00 | 4.000,00 | 5.341,00 |
| **SU 33** | **Summe Einzahlungen investive Gebarung** | | | | | | | | **16.841,00** | **11.500,00** | **5.341,00** |
| 5/710000-002000 | Straßenbauten | | 3412 | 1 | 40 | | | | 24.338,91 | 25.000,00 | -661,09 |
| **SU 34** | **Summe Auszahlungen investive Gebarung** | | | | | | | | **24.338,91** | **25.000,00** | **-661,09** |
| **SA2** | **Saldo (2) Geldfluss aus der Investiven Gebarung (33 – 34)** | | | | | | | | **-7.497,91** | **-13.500,00** | **6.002,09** |
| **SA3** | **Saldo (3) Nettofinanzierungssaldo (Saldo 1 + Saldo 2)** | | | | | | | | **2,09** | **-6.100,00** | **6.102,09** |
| **Finanzierungstätigkeit** | | | | | | | | | | | |
| **SU 35** | **Summe Einzahlungen aus der Finanzierungstätigkeit** | | | | | | | | **0,00** | **0,00** | **0,00** |
| **SU 36** | **Summe Auszahlungen aus der Finanzierungstätigkeit** | | | | | | | | **0,00** | **0,00** | **0,00** |
| **SA4** | **Saldo (4) Geldfluss aus der Finanzierungstätigkeit (35 – 36)** | | | | | | | | **0,00** | **0,00** | **0,00** |
| **SA5** | **Saldo (5) Geldfluss aus der voranschlagswirksamen Gebarung (Saldo 3 + Saldo 4)** | | | | | | | | **2,09** | **-6.100,00** | **6.102,09** |

ENTWURF

| | | MVAG EH | MVAG FH | VC | QU | Ergebnisrechnung RA 2023 | Ergebnisrechnung VA 2023 | Ergebnisrechnung RA - VA | Finanzierungsrechnung RA 2023 | Finanzierungsrechnung VA 2023 | Finanzierungsrechnung RA - VA |
|---|---|---|---|---|---|---|---|---|---|---|---|
| **74** | **Sonstige Förderung der Land- und Forstwirtschaft** | | | | | | | | | | |
| **742** | **Produktionsförderung** | | | | | | | | | | |
| **742000** | **Produktionsförderung** | | | | | | | | | | |
| **Operative Gebarung** | | | | | | | | | | | |
| **SU 21 / 31** | **Summe Erträge / Einzahlungen operative Gebarung** | | | | | **0,00** | **0,00** | **0,00** | **0,00** | **0,00** | **0,00** |
| 1/742000-755000 | Transfers an Unternehmen (ohne Finanzunternehmen) und andere | 2233 | 3233 | | 27 | 2.962,71 | 3.000,00 | -37,29 | 2.962,71 | 3.000,00 | -37,29 |
| **SU 22 / 32** | **Summe Aufwendungen / Auszahlungen operative Gebarung** | | | | | **2.962,71** | **3.000,00** | **-37,29** | **2.962,71** | **3.000,00** | **-37,29** |
| **SA 0 / SA 1** | **(0) Nettoergebnis (21 - 22) / (1) Geldfluss operative Gebarung (31 – 32)** | | | | | **-2.962,71** | **-3.000,00** | **37,29** | **-2.962,71** | **-3.000,00** | **37,29** |
| **SU 23** | **Summe Haushaltsrücklagen** | | | | | **0,00** | **0,00** | **0,00** | **0,00** | **0,00** | **0,00** |
| **SA00** | **Nettoergebnis nach Zuw./Entn. Haushaltsrücklagen (Saldo 0 +/- SU23)** | | | | | **-2.962,71** | **-3.000,00** | **37,29** | | | |
| **Investive Gebarung** | | | | | | | | | | | |
| **SU 33** | **Summe Einzahlungen investive Gebarung** | | | | | | | | **0,00** | **0,00** | **0,00** |
| **SU 34** | **Summe Auszahlungen investive Gebarung** | | | | | | | | **0,00** | **0,00** | **0,00** |
| **SA2** | **Saldo (2) Geldfluss aus der Investiven Gebarung (33 – 34)** | | | | | | | | **0,00** | **0,00** | **0,00** |
| **SA3** | **Saldo (3) Nettofinanzierungssaldo (Saldo 1 + Saldo 2)** | | | | | | | | **-2.962,71** | **-3.000,00** | **37,29** |
| **Finanzierungstätigkeit** | | | | | | | | | | | |
| **SU 35** | **Summe Einzahlungen aus der Finanzierungstätigkeit** | | | | | | | | **0,00** | **0,00** | **0,00** |
| **SU 36** | **Summe Auszahlungen aus der Finanzierungstätigkeit** | | | | | | | | **0,00** | **0,00** | **0,00** |
| **SA4** | **Saldo (4) Geldfluss aus der Finanzierungstätigkeit (35 – 36)** | | | | | | | | **0,00** | **0,00** | **0,00** |
| **SA5** | **Saldo (5) Geldfluss aus der voranschlagswirksamen Gebarung (Saldo 3 + Saldo 4)** | | | | | | | | **-2.962,71** | **-3.000,00** | **37,29** |
| **747** | **Jagd und Fischerei** | | | | | | | | | | |
| **747000** | **Jagd und Fischerei** | | | | | | | | | | |
| **Operative Gebarung** | | | | | | | | | | | |
| 2/747000+810000 | Fischerei Fangberechtigungen | 2114 | 3114 | | 13 | 7.340,00 | 7.300,00 | 40,00 | 7.340,00 | 7.300,00 | 40,00 |
| 2/747000+829000 | Sonstige Einnahmen | 2116 | 3116 | | 18 | 1.913,32 | 1.900,00 | 13,32 | 1.913,32 | 1.900,00 | 13,32 |
| **SU 21 / 31** | **Summe Erträge / Einzahlungen operative Gebarung** | | | | | **9.253,32** | **9.200,00** | **53,32** | **9.253,32** | **9.200,00** | **53,32** |
| 1/747000-420000 | Fischlaich für Besatzzwecke | 2221 | 3221 | | 23 | 3.205,80 | 3.200,00 | 5,80 | 3.205,80 | 3.200,00 | 5,80 |
| 1/747000-700000 | Fischereipacht | 2223 | 3223 | | 24 | 2.112,00 | 2.100,00 | 12,00 | 2.112,00 | 2.100,00 | 12,00 |
| 1/747000-729000 | Sonstige Ausgaben | 2225 | 3225 | | 24 | 1.219,60 | 1.200,00 | 19,60 | 1.219,60 | 1.200,00 | 19,60 |
| **SU 22 / 32** | **Summe Aufwendungen / Auszahlungen operative Gebarung** | | | | | **6.537,40** | **6.500,00** | **37,40** | **6.537,40** | **6.500,00** | **37,40** |
| **SA 0 / SA 1** | **(0) Nettoergebnis (21 - 22) / (1) Geldfluss operative Gebarung (31 – 32)** | | | | | **2.715,92** | **2.700,00** | **15,92** | **2.715,92** | **2.700,00** | **15,92** |
| **SU 23** | **Summe Haushaltsrücklagen** | | | | | **0,00** | **0,00** | **0,00** | **0,00** | **0,00** | **0,00** |
| **SA00** | **Nettoergebnis nach Zuw./Entn. Haushaltsrücklagen (Saldo 0 +/- SU23)** | | | | | **2.715,92** | **2.700,00** | **15,92** | | | |
| **Investive Gebarung** | | | | | | | | | | | |
| **SU 33** | **Summe Einzahlungen investive Gebarung** | | | | | | | | **0,00** | **0,00** | **0,00** |

ENTWURF

| | | MVAG EH | MVAG FH | VC | QU | Ergebnisrechnung RA 2023 | Ergebnisrechnung VA 2023 | Ergebnisrechnung RA - VA | Finanzierungsrechnung RA 2023 | Finanzierungsrechnung VA 2023 | Finanzierungsrechnung RA - VA |
|---|---|---|---|---|---|---|---|---|---|---|---|
| **SU 34** | **Summe Auszahlungen investive Gebarung** | | | | | | | | **0,00** | **0,00** | **0,00** |
| **SA2** | **Saldo (2) Geldfluss aus der Investiven Gebarung (33 – 34)** | | | | | | | | **0,00** | **0,00** | **0,00** |
| **SA3** | **Saldo (3) Nettofinanzierungssaldo (Saldo 1 + Saldo 2)** | | | | | | | | **2.715,92** | **2.700,00** | **15,92** |
| **Finanzierungstätigkeit** | | | | | | | | | | | |
| **SU 35** | **Summe Einzahlungen aus der Finanzierungstätigkeit** | | | | | | | | **0,00** | **0,00** | **0,00** |
| **SU 36** | **Summe Auszahlungen aus der Finanzierungstätigkeit** | | | | | | | | **0,00** | **0,00** | **0,00** |
| **SA4** | **Saldo (4) Geldfluss aus der Finanzierungstätigkeit (35 – 36)** | | | | | | | | **0,00** | **0,00** | **0,00** |
| **SA5** | **Saldo (5) Geldfluss aus der voranschlagswirksamen Gebarung (Saldo 3 + Saldo 4)** | | | | | | | | **2.715,92** | **2.700,00** | **15,92** |
| **75** | **Förderung der Energiewirtschaft** | | | | | | | | | | |
| **759** | **Sonstige Energieträger** | | | | | | | | | | |
| **759000** | **Sonstige Energieträger** | | | | | | | | | | |
| **Operative Gebarung** | | | | | | | | | | | |
| **SU 21 / 31** | **Summe Erträge / Einzahlungen operative Gebarung** | | | | | **0,00** | **0,00** | **0,00** | **0,00** | **0,00** | **0,00** |
| 1/759000-778000 | Baukostenbeitrag altern. Energie (z.B. Solar-, Photovoltaikanl. usw) | 2234 | 44 | | | 4.500,00 | 4.000,00 | 500,00 | | | |
| **SU 22 / 32** | **Summe Aufwendungen / Auszahlungen operative Gebarung** | | | | | **4.500,00** | **4.000,00** | **500,00** | **0,00** | **0,00** | **0,00** |
| **SA 0 / SA 1** | **(0) Nettoergebnis (21 - 22) / (1) Geldfluss operative Gebarung (31 – 32)** | | | | | **-4.500,00** | **-4.000,00** | **-500,00** | **0,00** | **0,00** | **0,00** |
| **SU 23** | **Summe Haushaltsrücklagen** | | | | | **0,00** | **0,00** | **0,00** | **0,00** | **0,00** | **0,00** |
| **SA00** | **Nettoergebnis nach Zuw./Entn. Haushaltsrücklagen (Saldo 0 +/- SU23)** | | | | | **-4.500,00** | **-4.000,00** | **-500,00** | | | |
| **Investive Gebarung** | | | | | | | | | | | |
| **SU 33** | **Summe Einzahlungen investive Gebarung** | | | | | | | | **0,00** | **0,00** | **0,00** |
| 1/759000-778000 | Baukostenbeitrag altern. Energie (z.B. Solar-, Photovoltaikanl. usw) | 3434 | 44 | | | | | | 4.500,00 | 4.000,00 | 500,00 |
| **SU 34** | **Summe Auszahlungen investive Gebarung** | | | | | | | | **4.500,00** | **4.000,00** | **500,00** |
| **SA2** | **Saldo (2) Geldfluss aus der Investiven Gebarung (33 – 34)** | | | | | | | | **-4.500,00** | **-4.000,00** | **-500,00** |
| **SA3** | **Saldo (3) Nettofinanzierungssaldo (Saldo 1 + Saldo 2)** | | | | | | | | **-4.500,00** | **-4.000,00** | **-500,00** |
| **Finanzierungstätigkeit** | | | | | | | | | | | |
| **SU 35** | **Summe Einzahlungen aus der Finanzierungstätigkeit** | | | | | | | | **0,00** | **0,00** | **0,00** |
| **SU 36** | **Summe Auszahlungen aus der Finanzierungstätigkeit** | | | | | | | | **0,00** | **0,00** | **0,00** |
| **SA4** | **Saldo (4) Geldfluss aus der Finanzierungstätigkeit (35 – 36)** | | | | | | | | **0,00** | **0,00** | **0,00** |
| **SA5** | **Saldo (5) Geldfluss aus der voranschlagswirksamen Gebarung (Saldo 3 + Saldo 4)** | | | | | | | | **-4.500,00** | **-4.000,00** | **-500,00** |

ENTWURF

| | | MVAG EH | MVAG FH | VC | QU | Ergebnisrechnung RA 2023 | Ergebnisrechnung VA 2023 | Ergebnisrechnung RA - VA | Finanzierungsrechnung RA 2023 | Finanzierungsrechnung VA 2023 | Finanzierungsrechnung RA - VA |
|---|---|---|---|---|---|---|---|---|---|---|---|
| **77** | **Förderung des Fremdenverkehrs** | | | | | | | | | | |
| **771** | **Maßnahmen zur Förderung des Fremdenverkehrs** | | | | | | | | | | |
| **771000** | **Maßnahmen zur Förd. des Tourismus** | | | | | | | | | | |
| **Operative Gebarung** | | | | | | | | | | | |
| 2/771000+829000 | Sonstige Einnahmen | 2116 | 3116 | | 18 | | 2.000,00 | -2.000,00 | | 2.000,00 | -2.000,00 |
| **SU 21 / 31** | **Summe Erträge / Einzahlungen operative Gebarung** | | | | | **0,00** | **2.000,00** | **-2.000,00** | **0,00** | **2.000,00** | **-2.000,00** |
| 1/771000-457000 | Druckwerke | 2221 | 3221 | | 23 | 38,33 | 100,00 | -61,67 | 38,33 | 100,00 | -61,67 |
| 1/771000-728000 | Werbeeinschaltungen | 2225 | 3225 | | 24 | 328,00 | 300,00 | 28,00 | 328,00 | 300,00 | 28,00 |
| 1/771000-757000 | Beitraege an Fremdenverkehrsverb. | 2234 | 3234 | | 27 | 739,50 | 700,00 | 39,50 | 739,50 | 700,00 | 39,50 |
| **SU 22 / 32** | **Summe Aufwendungen / Auszahlungen operative Gebarung** | | | | | **1.105,83** | **1.100,00** | **5,83** | **1.105,83** | **1.100,00** | **5,83** |
| **SA 0 / SA 1** | **(0) Nettoergebnis (21 - 22) / (1) Geldfluss operative Gebarung (31 – 32)** | | | | | **-1.105,83** | **900,00** | **-2.005,83** | **-1.105,83** | **900,00** | **-2.005,83** |
| **SU 23** | **Summe Haushaltsrücklagen** | | | | | **0,00** | **0,00** | **0,00** | **0,00** | **0,00** | **0,00** |
| **SA00** | **Nettoergebnis nach Zuw./Entn. Haushaltsrücklagen (Saldo 0 +/- SU23)** | | | | | **-1.105,83** | **900,00** | **-2.005,83** | | | |
| **Investive Gebarung** | | | | | | | | | | | |
| **SU 33** | **Summe Einzahlungen investive Gebarung** | | | | | | | | **0,00** | **0,00** | **0,00** |
| **SU 34** | **Summe Auszahlungen investive Gebarung** | | | | | | | | **0,00** | **0,00** | **0,00** |
| **SA2** | **Saldo (2) Geldfluss aus der Investiven Gebarung (33 – 34)** | | | | | | | | **0,00** | **0,00** | **0,00** |
| **SA3** | **Saldo (3) Nettofinanzierungssaldo (Saldo 1 + Saldo 2)** | | | | | | | | **-1.105,83** | **900,00** | **-2.005,83** |
| **Finanzierungstätigkeit** | | | | | | | | | | | |
| **SU 35** | **Summe Einzahlungen aus der Finanzierungstätigkeit** | | | | | | | | **0,00** | **0,00** | **0,00** |
| **SU 36** | **Summe Auszahlungen aus der Finanzierungstätigkeit** | | | | | | | | **0,00** | **0,00** | **0,00** |
| **SA4** | **Saldo (4) Geldfluss aus der Finanzierungstätigkeit (35 – 36)** | | | | | | | | **0,00** | **0,00** | **0,00** |
| **SA5** | **Saldo (5) Geldfluss aus der voranschlagswirksamen Gebarung (Saldo 3 + Saldo 4)** | | | | | | | | **-1.105,83** | **900,00** | **-2.005,83** |
| **78** | **Förderung von Handel, Gewerbe und Industrie** | | | | | | | | | | |
| **789** | **Sonstige Einrichtungen und Maßnahmen** | | | | | | | | | | |
| **789000** | **Sonstige Einrichtungen und Maßnahmen** | | | | | | | | | | |
| **Operative Gebarung** | | | | | | | | | | | |
| **SU 21 / 31** | **Summe Erträge / Einzahlungen operative Gebarung** | | | | | **0,00** | **0,00** | **0,00** | **0,00** | **0,00** | **0,00** |
| 1/789000-757100 | Zukunftsraum Thayaland | 2234 | 3234 | | 27 | 11.347,23 | 11.400,00 | -52,77 | 11.347,23 | 11.400,00 | -52,77 |
| **SU 22 / 32** | **Summe Aufwendungen / Auszahlungen operative Gebarung** | | | | | **11.347,23** | **11.400,00** | **-52,77** | **11.347,23** | **11.400,00** | **-52,77** |
| **SA 0 / SA 1** | **(0) Nettoergebnis (21 - 22) / (1) Geldfluss operative Gebarung (31 – 32)** | | | | | **-11.347,23** | **-11.400,00** | **52,77** | **-11.347,23** | **-11.400,00** | **52,77** |
| **SU 23** | **Summe Haushaltsrücklagen** | | | | | **0,00** | **0,00** | **0,00** | **0,00** | **0,00** | **0,00** |
| **SA00** | **Nettoergebnis nach Zuw./Entn. Haushaltsrücklagen (Saldo 0 +/- SU23)** | | | | | **-11.347,23** | **-11.400,00** | **52,77** | | | |
| **Investive Gebarung** | | | | | | | | | | | |
| **SU 33** | **Summe Einzahlungen investive Gebarung** | | | | | | | | **0,00** | **0,00** | **0,00** |

ENTWURF

| | | MVAG EH | MVAG VC FH | QU | Ergebnisrechnung RA 2023 | Ergebnisrechnung VA 2023 | Ergebnisrechnung RA - VA | Finanzierungsrechnung RA 2023 | Finanzierungsrechnung VA 2023 | Finanzierungsrechnung RA - VA |
|---|---|---|---|---|---|---|---|---|---|---|
| **SU 34** | **Summe Auszahlungen investive Gebarung** | | | | | | | **0,00** | **0,00** | **0,00** |
| **SA2** | **Saldo (2) Geldfluss aus der Investiven Gebarung (33 – 34)** | | | | | | | **0,00** | **0,00** | **0,00** |
| **SA3** | **Saldo (3) Nettofinanzierungssaldo (Saldo 1 + Saldo 2)** | | | | | | | **-11.347,23** | **-11.400,00** | **52,77** |
| **Finanzierungstätigkeit** | | | | | | | | | | |
| **SU 35** | **Summe Einzahlungen aus der Finanzierungstätigkeit** | | | | | | | **0,00** | **0,00** | **0,00** |
| **SU 36** | **Summe Auszahlungen aus der Finanzierungstätigkeit** | | | | | | | **0,00** | **0,00** | **0,00** |
| **SA4** | **Saldo (4) Geldfluss aus der Finanzierungstätigkeit (35 – 36)** | | | | | | | **0,00** | **0,00** | **0,00** |
| **SA5** | **Saldo (5) Geldfluss aus der voranschlagswirksamen Gebarung (Saldo 3 + Saldo 4)** | | | | | | | **-11.347,23** | **-11.400,00** | **52,77** |

ENTWURF

| | | MVAG EH | MVAG FH | VC | QU | Ergebnisrechnung RA 2023 | Ergebnisrechnung VA 2023 | Ergebnisrechnung RA - VA | Finanzierungsrechnung RA 2023 | Finanzierungsrechnung VA 2023 | Finanzierungsrechnung RA - VA |
|---|---|---|---|---|---|---|---|---|---|---|---|
| **8** | **Dienstleistungen** | | | | | | | | | | |
| **81** | **Öffentliche Einrichtungen (soweit nicht dem Abschnitt 85 zuzuordnen)** | | | | | | | | | | |
| **810** | **Wasserversorgung** | | | | | | | | | | |
| **810000** | **Wasserversorgung** | | | | | | | | | | |
| **Operative Gebarung** | | | | | | | | | | | |
| **SU 21 / 31** | **Summe Erträge / Einzahlungen operative Gebarung** | | | | | **0,00** | **0,00** | **0,00** | **0,00** | **0,00** | **0,00** |
| 1/810000-455000 | Betriebsstoffe | 2221 | 3221 | | 23 | 515,76 | 400,00 | 115,76 | 515,76 | 400,00 | 115,76 |
| 1/810000-612000 | Instandhaltung öffentl. Brunnen u. Wasserversorgungseinrichtungen | 2224 | 3224 | | 24 | 4.841,04 | 2.000,00 | 2.841,04 | 4.841,04 | 2.000,00 | 2.841,04 |
| 1/810000-670000 | Versicherungen | 2222 | 3222 | | 24 | 547,14 | 500,00 | 47,14 | 547,14 | 500,00 | 47,14 |
| 1/810000-680000 | Planmäßige Abschreibung | 2226 | | | | 6.649,36 | 6.600,00 | 49,36 | | | |
| 1/810000-728000 | Entgelte für sonstige Leistungen (Firmen) | 2225 | 3225 | | 24 | 1.153,67 | 2.000,00 | -846,33 | 1.153,67 | 2.000,00 | -846,33 |
| **SU 22 / 32** | **Summe Aufwendungen / Auszahlungen operative Gebarung** | | | | | **13.706,97** | **11.500,00** | **2.206,97** | **7.057,61** | **4.900,00** | **2.157,61** |
| **SA 0 / SA 1** | **(0) Nettoergebnis (21 - 22) / (1) Geldfluss operative Gebarung (31 – 32)** | | | | | **-13.706,97** | **-11.500,00** | **-2.206,97** | **-7.057,61** | **-4.900,00** | **-2.157,61** |
| **SU 23** | **Summe Haushaltsrücklagen** | | | | | **0,00** | **0,00** | **0,00** | **0,00** | **0,00** | **0,00** |
| **SA00** | **Nettoergebnis nach Zuw./Entn. Haushaltsrücklagen (Saldo 0 +/- SU23)** | | | | | **-13.706,97** | **-11.500,00** | **-2.206,97** | | | |
| **Investive Gebarung** | | | | | | | | | | | |
| **SU 33** | **Summe Einzahlungen investive Gebarung** | | | | | | | | **0,00** | **0,00** | **0,00** |
| **SU 34** | **Summe Auszahlungen investive Gebarung** | | | | | | | | **0,00** | **0,00** | **0,00** |
| **SA2** | **Saldo (2) Geldfluss aus der Investiven Gebarung (33 – 34)** | | | | | | | | **0,00** | **0,00** | **0,00** |
| **SA3** | **Saldo (3) Nettofinanzierungssaldo (Saldo 1 + Saldo 2)** | | | | | | | | **-7.057,61** | **-4.900,00** | **-2.157,61** |
| **Finanzierungstätigkeit** | | | | | | | | | | | |
| **SU 35** | **Summe Einzahlungen aus der Finanzierungstätigkeit** | | | | | | | | **0,00** | **0,00** | **0,00** |
| **SU 36** | **Summe Auszahlungen aus der Finanzierungstätigkeit** | | | | | | | | **0,00** | **0,00** | **0,00** |
| **SA4** | **Saldo (4) Geldfluss aus der Finanzierungstätigkeit (35 – 36)** | | | | | | | | **0,00** | **0,00** | **0,00** |
| **SA5** | **Saldo (5) Geldfluss aus der voranschlagswirksamen Gebarung (Saldo 3 + Saldo 4)** | | | | | | | | **-7.057,61** | **-4.900,00** | **-2.157,61** |
| **813** | **Müllbeseitigung** | | | | | | | | | | |
| **813000** | **Abfallabfuhr** | | | | | | | | | | |
| **Operative Gebarung** | | | | | | | | | | | |
| 2/813000+811000 | Nutzungsentgelt ASZ | 2115 | 3115 | | 14 | 960,00 | 1.000,00 | -40,00 | 960,00 | 1.000,00 | -40,00 |
| 2/813000+828000 | Rückersätze von Ausgaben | 2116 | 3116 | | 18 | 686,00 | 700,00 | -14,00 | 686,00 | 700,00 | -14,00 |
| **SU 21 / 31** | **Summe Erträge / Einzahlungen operative Gebarung** | | | | | **1.646,00** | **1.700,00** | **-54,00** | **1.646,00** | **1.700,00** | **-54,00** |
| **SU 22 / 32** | **Summe Aufwendungen / Auszahlungen operative Gebarung** | | | | | **0,00** | **0,00** | **0,00** | **0,00** | **0,00** | **0,00** |
| **SA 0 / SA 1** | **(0) Nettoergebnis (21 - 22) / (1) Geldfluss operative Gebarung (31 – 32)** | | | | | **1.646,00** | **1.700,00** | **-54,00** | **1.646,00** | **1.700,00** | **-54,00** |
| **SU 23** | **Summe Haushaltsrücklagen** | | | | | **0,00** | **0,00** | **0,00** | **0,00** | **0,00** | **0,00** |

ENTWURF

| | | MVAG EH | MVAG FH | VC | QU | Ergebnisrechnung RA 2023 | Ergebnisrechnung VA 2023 | Ergebnisrechnung RA - VA | Finanzierungsrechnung RA 2023 | Finanzierungsrechnung VA 2023 | Finanzierungsrechnung RA - VA |
|---|---|---|---|---|---|---|---|---|---|---|---|
| **SA00** | **Nettoergebnis nach Zuw./Entn. Haushaltsrücklagen (Saldo 0 +/- SU23)** | | | | | **1.646,00** | **1.700,00** | **-54,00** | | | |
| **Investive Gebarung** | | | | | | | | | | | |
| **SU 33** | **Summe Einzahlungen investive Gebarung** | | | | | | | | **0,00** | **0,00** | **0,00** |
| **SU 34** | **Summe Auszahlungen investive Gebarung** | | | | | | | | **0,00** | **0,00** | **0,00** |
| **SA2** | **Saldo (2) Geldfluss aus der Investiven Gebarung (33 – 34)** | | | | | | | | **0,00** | **0,00** | **0,00** |
| **SA3** | **Saldo (3) Nettofinanzierungssaldo (Saldo 1 + Saldo 2)** | | | | | | | | **1.646,00** | **1.700,00** | **-54,00** |
| **Finanzierungstätigkeit** | | | | | | | | | | | |
| **SU 35** | **Summe Einzahlungen aus der Finanzierungstätigkeit** | | | | | | | | **0,00** | **0,00** | **0,00** |
| **SU 36** | **Summe Auszahlungen aus der Finanzierungstätigkeit** | | | | | | | | **0,00** | **0,00** | **0,00** |
| **SA4** | **Saldo (4) Geldfluss aus der Finanzierungstätigkeit (35 – 36)** | | | | | | | | **0,00** | **0,00** | **0,00** |
| **SA5** | **Saldo (5) Geldfluss aus der voranschlagswirksamen Gebarung (Saldo 3 + Saldo 4)** | | | | | | | | **1.646,00** | **1.700,00** | **-54,00** |
| **815** | **Park- und Gartenanlagen, Kinderspielplätze** | | | | | | | | | | |
| **815000** | **Park- und Gartenanlagen, Kinderspielplätze** | | | | | | | | | | |
| **Operative Gebarung** | | | | | | | | | | | |
| **SU 21 / 31** | **Summe Erträge / Einzahlungen operative Gebarung** | | | | | **0,00** | **0,00** | **0,00** | **0,00** | **0,00** | **0,00** |
| 1/815000-400000 | geringwertige Anschaffungen | 2221 | 3221 | | 23 | | 200,00 | -200,00 | | 200,00 | -200,00 |
| 1/815000-618000 | Instandhaltung von sonstigen Anlagen | 2224 | 3224 | | 24 | 443,94 | 1.500,00 | -1.056,06 | 443,94 | 1.500,00 | -1.056,06 |
| 1/815000-680000 | Planmäßige Abschreibung | 2226 | | | | 2.036,80 | 1.100,00 | 936,80 | | | |
| 1/815000-700000 | Pacht | 2223 | 3223 | | 24 | 21,90 | 100,00 | -78,10 | 21,90 | 100,00 | -78,10 |
| 1/815000-728000 | Entgelte für sonstige Leistungen Spielplatzüberprüfung | 2225 | 3225 | | 24 | 454,82 | 500,00 | -45,18 | 454,82 | 500,00 | -45,18 |
| **SU 22 / 32** | **Summe Aufwendungen / Auszahlungen operative Gebarung** | | | | | **2.957,46** | **3.400,00** | **-442,54** | **920,66** | **2.300,00** | **-1.379,34** |
| **SA 0 / SA 1** | **(0) Nettoergebnis (21 - 22) / (1) Geldfluss operative Gebarung (31 – 32)** | | | | | **-2.957,46** | **-3.400,00** | **442,54** | **-920,66** | **-2.300,00** | **1.379,34** |
| **SU 23** | **Summe Haushaltsrücklagen** | | | | | **0,00** | **0,00** | **0,00** | **0,00** | **0,00** | **0,00** |
| **SA00** | **Nettoergebnis nach Zuw./Entn. Haushaltsrücklagen (Saldo 0 +/- SU23)** | | | | | **-2.957,46** | **-3.400,00** | **442,54** | | | |
| **Investive Gebarung** | | | | | | | | | | | |
| **SU 33** | **Summe Einzahlungen investive Gebarung** | | | | | | | | **0,00** | **0,00** | **0,00** |
| 1/815000-042000 | Betriebsausstattung | | 3415 | 2 | 41 | | | | 947,16 | 2.000,00 | -1.052,84 |
| **SU 34** | **Summe Auszahlungen investive Gebarung** | | | | | | | | **947,16** | **2.000,00** | **-1.052,84** |
| **SA2** | **Saldo (2) Geldfluss aus der Investiven Gebarung (33 – 34)** | | | | | | | | **-947,16** | **-2.000,00** | **1.052,84** |
| **SA3** | **Saldo (3) Nettofinanzierungssaldo (Saldo 1 + Saldo 2)** | | | | | | | | **-1.867,82** | **-4.300,00** | **2.432,18** |
| **Finanzierungstätigkeit** | | | | | | | | | | | |
| **SU 35** | **Summe Einzahlungen aus der Finanzierungstätigkeit** | | | | | | | | **0,00** | **0,00** | **0,00** |
| **SU 36** | **Summe Auszahlungen aus der Finanzierungstätigkeit** | | | | | | | | **0,00** | **0,00** | **0,00** |
| **SA4** | **Saldo (4) Geldfluss aus der Finanzierungstätigkeit (35 – 36)** | | | | | | | | **0,00** | **0,00** | **0,00** |
| **SA5** | **Saldo (5) Geldfluss aus der voranschlagswirksamen Gebarung (Saldo 3 + Saldo 4)** | | | | | | | | **-1.867,82** | **-4.300,00** | **2.432,18** |

ENTWURF

| | | MVAG EH | MVAG FH | VC | QU | Ergebnisrechnung RA 2023 | Ergebnisrechnung VA 2023 | Ergebnisrechnung RA - VA | Finanzierungsrechnung RA 2023 | Finanzierungsrechnung VA 2023 | Finanzierungsrechnung RA - VA |
|---|---|---|---|---|---|---|---|---|---|---|---|
| **816** | **Öffentliche Beleuchtung und öffentliche Uhren** | | | | | | | | | | |
| **816000** | **Öffentliche Beleuchtung und Uhren** | | | | | | | | | | |
| **Operative Gebarung** | | | | | | | | | | | |
| 2/816000+813000 | Erträge aus der Auflösung von Investitionszuschüssen (Kapitaltransfers) | 2127 | | | | 3.132,04 | 3.100,00 | 32,04 | | | |
| **SU 21 / 31** | **Summe Erträge / Einzahlungen operative Gebarung** | | | | | **3.132,04** | **3.100,00** | **32,04** | **0,00** | **0,00** | **0,00** |
| 1/816000-611000 | Instandhaltung von Straßenbauten - Lichtservicevertrag EVN | 2224 | 3224 | | 24 | 46.430,35 | 46.600,00 | -169,65 | 46.430,35 | 46.600,00 | -169,65 |
| 1/816000-680000 | Planmäßige Abschreibung | 2226 | | | | 13.820,32 | 13.400,00 | 420,32 | | | |
| **SU 22 / 32** | **Summe Aufwendungen / Auszahlungen operative Gebarung** | | | | | **60.250,67** | **60.000,00** | **250,67** | **46.430,35** | **46.600,00** | **-169,65** |
| **SA 0 / SA 1** | **(0) Nettoergebnis (21 - 22) / (1) Geldfluss operative Gebarung (31 – 32)** | | | | | **-57.118,63** | **-56.900,00** | **-218,63** | **-46.430,35** | **-46.600,00** | **169,65** |
| **SU 23** | **Summe Haushaltsrücklagen** | | | | | **0,00** | **0,00** | **0,00** | **0,00** | **0,00** | **0,00** |
| **SA00** | **Nettoergebnis nach Zuw./Entn. Haushaltsrücklagen (Saldo 0 +/- SU23)** | | | | | **-57.118,63** | **-56.900,00** | **-218,63** | | | |
| **Investive Gebarung** | | | | | | | | | | | |
| **SU 33** | **Summe Einzahlungen investive Gebarung** | | | | | | | | **0,00** | **0,00** | **0,00** |
| 1/816000-005000 | Anlagen zu Straßenbauten | | 3412 | 2 | 40 | | | | 6.592,18 | 6.600,00 | -7,82 |
| **SU 34** | **Summe Auszahlungen investive Gebarung** | | | | | | | | **6.592,18** | **6.600,00** | **-7,82** |
| **SA2** | **Saldo (2) Geldfluss aus der Investiven Gebarung (33 – 34)** | | | | | | | | **-6.592,18** | **-6.600,00** | **7,82** |
| **SA3** | **Saldo (3) Nettofinanzierungssaldo (Saldo 1 + Saldo 2)** | | | | | | | | **-53.022,53** | **-53.200,00** | **177,47** |
| **Finanzierungstätigkeit** | | | | | | | | | | | |
| **SU 35** | **Summe Einzahlungen aus der Finanzierungstätigkeit** | | | | | | | | **0,00** | **0,00** | **0,00** |
| **SU 36** | **Summe Auszahlungen aus der Finanzierungstätigkeit** | | | | | | | | **0,00** | **0,00** | **0,00** |
| **SA4** | **Saldo (4) Geldfluss aus der Finanzierungstätigkeit (35 – 36)** | | | | | | | | **0,00** | **0,00** | **0,00** |
| **SA5** | **Saldo (5) Geldfluss aus der voranschlagswirksamen Gebarung (Saldo 3 + Saldo 4)** | | | | | | | | **-53.022,53** | **-53.200,00** | **177,47** |
| **817** | **Friedhöfe (einschließlich Einsegnungshallen und Krematorien)** | | | | | | | | | | |
| **817000** | **Friedhöfe und Einsegnungshallen** | | | | | | | | | | |
| **Operative Gebarung** | | | | | | | | | | | |
| 2/817000+852100 | Begräbnis- und Leichenkammergebühren | 2113 | 3113 | | 12 | 180,00 | 100,00 | 80,00 | 180,00 | 100,00 | 80,00 |
| **SU 21 / 31** | **Summe Erträge / Einzahlungen operative Gebarung** | | | | | **180,00** | **100,00** | **80,00** | **180,00** | **100,00** | **80,00** |
| 1/817000-600000 | Strom | 2222 | 3222 | | 24 | 117,06 | 200,00 | -82,94 | 100,22 | 200,00 | -99,78 |
| 1/817000-670000 | Versicherungen | 2222 | 3222 | | 24 | 87,61 | 200,00 | -112,39 | 87,61 | 200,00 | -112,39 |
| 1/817000-680000 | Planmäßige Abschreibung | 2226 | | | | 1.156,72 | 1.200,00 | -43,28 | | | |
| 1/817000-700000 | Pacht | 2223 | 3223 | | 24 | 14,60 | 100,00 | -85,40 | 14,60 | 100,00 | -85,40 |
| 1/817000-729000 | Sonstige Ausgaben | 2225 | 3225 | | 24 | 90,00 | 100,00 | -10,00 | 90,00 | 100,00 | -10,00 |
| **SU 22 / 32** | **Summe Aufwendungen / Auszahlungen operative Gebarung** | | | | | **1.465,99** | **1.800,00** | **-334,01** | **292,43** | **600,00** | **-307,57** |
| **SA 0 / SA 1** | **(0) Nettoergebnis (21 - 22) / (1) Geldfluss operative Gebarung (31 – 32)** | | | | | **-1.285,99** | **-1.700,00** | **414,01** | **-112,43** | **-500,00** | **387,57** |
| **SU 23** | **Summe Haushaltsrücklagen** | | | | | **0,00** | **0,00** | **0,00** | **0,00** | **0,00** | **0,00** |

ENTWURF

| | | MVAG EH | MVAG FH | VC | QU | Ergebnisrechnung RA 2023 | Ergebnisrechnung VA 2023 | Ergebnisrechnung RA - VA | Finanzierungsrechnung RA 2023 | Finanzierungsrechnung VA 2023 | Finanzierungsrechnung RA - VA |
|---|---|---|---|---|---|---|---|---|---|---|---|
| **SA00** | **Nettoergebnis nach Zuw./Entn. Haushaltsrücklagen (Saldo 0 +/- SU23)** | | | | | **-1.285,99** | **-1.700,00** | **414,01** | | | |
| **Investive Gebarung** | | | | | | | | | | | |
| **SU 33** | **Summe Einzahlungen investive Gebarung** | | | | | | | | **0,00** | **0,00** | **0,00** |
| **SU 34** | **Summe Auszahlungen investive Gebarung** | | | | | | | | **0,00** | **0,00** | **0,00** |
| **SA2** | **Saldo (2) Geldfluss aus der Investiven Gebarung (33 – 34)** | | | | | | | | **0,00** | **0,00** | **0,00** |
| **SA3** | **Saldo (3) Nettofinanzierungssaldo (Saldo 1 + Saldo 2)** | | | | | | | | **-112,43** | **-500,00** | **387,57** |
| **Finanzierungstätigkeit** | | | | | | | | | | | |
| **SU 35** | **Summe Einzahlungen aus der Finanzierungstätigkeit** | | | | | | | | **0,00** | **0,00** | **0,00** |
| **SU 36** | **Summe Auszahlungen aus der Finanzierungstätigkeit** | | | | | | | | **0,00** | **0,00** | **0,00** |
| **SA4** | **Saldo (4) Geldfluss aus der Finanzierungstätigkeit (35 – 36)** | | | | | | | | **0,00** | **0,00** | **0,00** |
| **SA5** | **Saldo (5) Geldfluss aus der voranschlagswirksamen Gebarung (Saldo 3 + Saldo 4)** | | | | | | | | **-112,43** | **-500,00** | **387,57** |
| **82** | **Betriebsähnliche Einrichtungen und Betriebe** | | | | | | | | | | |
| **820** | **Wirtschaftshöfe** | | | | | | | | | | |
| **820000** | **Wirtschaftshöfe** | | | | | | | | | | |
| **Operative Gebarung** | | | | | | | | | | | |
| **SU 21 / 31** | **Summe Erträge / Einzahlungen operative Gebarung** | | | | | **0,00** | **0,00** | **0,00** | **0,00** | **0,00** | **0,00** |
| 1/820000-400000 | Geringwertige Wirtschaftsgüter (GWG) | 2221 | 3221 | 23 | | 23,70 | 500,00 | -476,30 | 23,70 | 500,00 | -476,30 |
| 1/820000-452000 | Treibstoffe | 2221 | 3221 | 23 | | 1.504,55 | 2.700,00 | -1.195,45 | 1.125,79 | 2.700,00 | -1.574,21 |
| 1/820000-600000 | Strom | 2222 | 3222 | 24 | | 174,79 | 200,00 | -25,21 | 97,27 | 200,00 | -102,73 |
| 1/820000-614000 | Instandhaltung Gebäude | 2224 | 3224 | 24 | | 325,91 | 500,00 | -174,09 | 325,91 | 500,00 | -174,09 |
| 1/820000-617000 | Instandhaltung von Fahrzeugen | 2224 | 3224 | 24 | | 3.724,97 | 2.500,00 | 1.224,97 | 3.724,97 | 2.500,00 | 1.224,97 |
| 1/820000-670000 | Versicherungen | 2222 | 3222 | 24 | | 580,25 | 700,00 | -119,75 | 580,25 | 700,00 | -119,75 |
| 1/820000-680000 | Planmäßige Abschreibung | 2226 | | | | 7.712,84 | 7.700,00 | 12,84 | | | |
| **SU 22 / 32** | **Summe Aufwendungen / Auszahlungen operative Gebarung** | | | | | **14.047,01** | **14.800,00** | **-752,99** | **5.877,89** | **7.100,00** | **-1.222,11** |
| **SA 0 / SA 1** | **(0) Nettoergebnis (21 - 22) / (1) Geldfluss operative Gebarung (31 – 32)** | | | | | **-14.047,01** | **-14.800,00** | **752,99** | **-5.877,89** | **-7.100,00** | **1.222,11** |
| **SU 23** | **Summe Haushaltsrücklagen** | | | | | **0,00** | **0,00** | **0,00** | **0,00** | **0,00** | **0,00** |
| **SA00** | **Nettoergebnis nach Zuw./Entn. Haushaltsrücklagen (Saldo 0 +/- SU23)** | | | | | **-14.047,01** | **-14.800,00** | **752,99** | | | |
| **Investive Gebarung** | | | | | | | | | | | |
| **SU 33** | **Summe Einzahlungen investive Gebarung** | | | | | | | | **0,00** | **0,00** | **0,00** |
| **SU 34** | **Summe Auszahlungen investive Gebarung** | | | | | | | | **0,00** | **0,00** | **0,00** |
| **SA2** | **Saldo (2) Geldfluss aus der Investiven Gebarung (33 – 34)** | | | | | | | | **0,00** | **0,00** | **0,00** |
| **SA3** | **Saldo (3) Nettofinanzierungssaldo (Saldo 1 + Saldo 2)** | | | | | | | | **-5.877,89** | **-7.100,00** | **1.222,11** |
| **Finanzierungstätigkeit** | | | | | | | | | | | |
| **SU 35** | **Summe Einzahlungen aus der Finanzierungstätigkeit** | | | | | | | | **0,00** | **0,00** | **0,00** |
| **SU 36** | **Summe Auszahlungen aus der Finanzierungstätigkeit** | | | | | | | | **0,00** | **0,00** | **0,00** |
| **SA4** | **Saldo (4) Geldfluss aus der Finanzierungstätigkeit (35 – 36)** | | | | | | | | **0,00** | **0,00** | **0,00** |

ENTWURF

| | | MVAG EH | MVAG FH | VC | QU | Ergebnisrechnung RA 2023 | Ergebnisrechnung VA 2023 | Ergebnisrechnung RA - VA | Finanzierungsrechnung RA 2023 | Finanzierungsrechnung VA 2023 | Finanzierungsrechnung RA - VA |
|---|---|---|---|---|---|---|---|---|---|---|---|
| **SA5** | **Saldo (5) Geldfluss aus der voranschlagswirksamen Gebarung (Saldo 3 + Saldo 4)** | | | | | | | | **-5.877,89** | **-7.100,00** | **1.222,11** |
| **84** | **Liegenschaften, Wohn- und Geschäftsgebäude** | | | | | | | | | | |
| **840** | **Grundbesitz** | | | | | | | | | | |
| **840000** | **Grundbesitz** | | | | | | | | | | |
| **Operative Gebarung** | | | | | | | | | | | |
| 2/840000+811000 | Einnahmen aus Verpachtungen | 2115 | 3115 | | 14 | 4.693,37 | 4.400,00 | 293,37 | 4.693,37 | 4.400,00 | 293,37 |
| **SU 21 / 31** | **Summe Erträge / Einzahlungen operative Gebarung** | | | | | **4.693,37** | **4.400,00** | **293,37** | **4.693,37** | **4.400,00** | **293,37** |
| 1/840000-610000 | Instandhaltung von Grund und Boden | 2224 | 3224 | | 24 | 107,00 | 500,00 | -393,00 | 107,00 | 500,00 | -393,00 |
| 1/840000-710000 | Öffentliche Abgaben | 2225 | 3225 | | 24 | 1.177,77 | 1.100,00 | 77,77 | 1.177,77 | 1.100,00 | 77,77 |
| **SU 22 / 32** | **Summe Aufwendungen / Auszahlungen operative Gebarung** | | | | | **1.284,77** | **1.600,00** | **-315,23** | **1.284,77** | **1.600,00** | **-315,23** |
| **SA 0 / SA 1** | **(0) Nettoergebnis (21 - 22) / (1) Geldfluss operative Gebarung (31 – 32)** | | | | | **3.408,60** | **2.800,00** | **608,60** | **3.408,60** | **2.800,00** | **608,60** |
| **SU 23** | **Summe Haushaltsrücklagen** | | | | | **0,00** | **0,00** | **0,00** | **0,00** | **0,00** | **0,00** |
| **SA00** | **Nettoergebnis nach Zuw./Entn. Haushaltsrücklagen (Saldo 0 +/- SU23)** | | | | | **3.408,60** | **2.800,00** | **608,60** | | | |
| **Investive Gebarung** | | | | | | | | | | | |
| 2/840000+001000 | Verkauf von Grundstücken | | 3312 | 2 | 30 | | | | 8.918,00 | 12.000,00 | -3.082,00 |
| **SU 33** | **Summe Einzahlungen investive Gebarung** | | | | | | | | **8.918,00** | **12.000,00** | **-3.082,00** |
| **SU 34** | **Summe Auszahlungen investive Gebarung** | | | | | | | | **0,00** | **0,00** | **0,00** |
| **SA2** | **Saldo (2) Geldfluss aus der Investiven Gebarung (33 – 34)** | | | | | | | | **8.918,00** | **12.000,00** | **-3.082,00** |
| **SA3** | **Saldo (3) Nettofinanzierungssaldo (Saldo 1 + Saldo 2)** | | | | | | | | **12.326,60** | **14.800,00** | **-2.473,40** |
| **Finanzierungstätigkeit** | | | | | | | | | | | |
| **SU 35** | **Summe Einzahlungen aus der Finanzierungstätigkeit** | | | | | | | | **0,00** | **0,00** | **0,00** |
| **SU 36** | **Summe Auszahlungen aus der Finanzierungstätigkeit** | | | | | | | | **0,00** | **0,00** | **0,00** |
| **SA4** | **Saldo (4) Geldfluss aus der Finanzierungstätigkeit (35 – 36)** | | | | | | | | **0,00** | **0,00** | **0,00** |
| **SA5** | **Saldo (5) Geldfluss aus der voranschlagswirksamen Gebarung (Saldo 3 + Saldo 4)** | | | | | | | | **12.326,60** | **14.800,00** | **-2.473,40** |
| **842** | **Waldbesitz (soweit nicht bei 866)** | | | | | | | | | | |
| **842000** | **Waldbesitz** | | | | | | | | | | |
| **Operative Gebarung** | | | | | | | | | | | |
| 2/842000+810000 | Einnahmen aus Holzverkauf | 2114 | 3114 | | 13 | 20.997,62 | 19.400,00 | 1.597,62 | 20.997,62 | 19.400,00 | 1.597,62 |
| 2/842000+871000 | Kapitaltransfers aus Gemeinde-Bedarfszuweisungsmittel - von AMA | 2121 | 3121 | | 33 | 9.116,00 | 9.100,00 | 16,00 | 9.116,00 | 9.100,00 | 16,00 |
| **SU 21 / 31** | **Summe Erträge / Einzahlungen operative Gebarung** | | | | | **30.113,62** | **28.500,00** | **1.613,62** | **30.113,62** | **28.500,00** | **1.613,62** |
| 1/842000-400000 | Geringw. Anschaffung (Forstpflanzen, etc.) | 2221 | 3221 | | 23 | | 5.000,00 | -5.000,00 | | 5.000,00 | -5.000,00 |
| 1/842000-728000 | Leistungsentgelte (Forstarbeiten) | 2225 | 3225 | | 24 | 8.775,00 | 10.000,00 | -1.225,00 | 8.775,00 | 10.000,00 | -1.225,00 |
| **SU 22 / 32** | **Summe Aufwendungen / Auszahlungen operative Gebarung** | | | | | **8.775,00** | **15.000,00** | **-6.225,00** | **8.775,00** | **15.000,00** | **-6.225,00** |

ENTWURF

| | | MVAG EH | MVAG FH | VC | QU | Ergebnisrechnung RA 2023 | Ergebnisrechnung VA 2023 | Ergebnisrechnung RA - VA | Finanzierungsrechnung RA 2023 | Finanzierungsrechnung VA 2023 | Finanzierungsrechnung RA - VA |
|---|---|---|---|---|---|---|---|---|---|---|---|
| **SA 0 / SA 1** | **(0) Nettoergebnis (21 - 22) / (1) Geldfluss operative Gebarung (31 – 32)** | | | | | **21.338,62** | **13.500,00** | **7.838,62** | **21.338,62** | **13.500,00** | **7.838,62** |
| **SU 23** | **Summe Haushaltsrücklagen** | | | | | **0,00** | **0,00** | **0,00** | **0,00** | **0,00** | **0,00** |
| **SA00** | **Nettoergebnis nach Zuw./Entn. Haushaltsrücklagen (Saldo 0 +/- SU23)** | | | | | **21.338,62** | **13.500,00** | **7.838,62** | | | |
| **Investive Gebarung** | | | | | | | | | | | |
| **SU 33** | **Summe Einzahlungen investive Gebarung** | | | | | | | | **0,00** | **0,00** | **0,00** |
| **SU 34** | **Summe Auszahlungen investive Gebarung** | | | | | | | | **0,00** | **0,00** | **0,00** |
| **SA2** | **Saldo (2) Geldfluss aus der Investiven Gebarung (33 – 34)** | | | | | | | | **0,00** | **0,00** | **0,00** |
| **SA3** | **Saldo (3) Nettofinanzierungssaldo (Saldo 1 + Saldo 2)** | | | | | | | | **21.338,62** | **13.500,00** | **7.838,62** |
| **Finanzierungstätigkeit** | | | | | | | | | | | |
| **SU 35** | **Summe Einzahlungen aus der Finanzierungstätigkeit** | | | | | | | | **0,00** | **0,00** | **0,00** |
| **SU 36** | **Summe Auszahlungen aus der Finanzierungstätigkeit** | | | | | | | | **0,00** | **0,00** | **0,00** |
| **SA4** | **Saldo (4) Geldfluss aus der Finanzierungstätigkeit (35 – 36)** | | | | | | | | **0,00** | **0,00** | **0,00** |
| **SA5** | **Saldo (5) Geldfluss aus der voranschlagswirksamen Gebarung (Saldo 3 + Saldo 4)** | | | | | | | | **21.338,62** | **13.500,00** | **7.838,62** |
| **846** | **Wohn- und Geschäftsgebäude (soweit nicht bei 853)** | | | | | | | | | | |
| **846000** | **Wohn- und Geschäftsgebäude** | | | | | | | | | | |
| **Operative Gebarung** | | | | | | | | | | | |
| 2/846000+811000 | Mieten und Betriebskostenersätze | 2115 | 3115 | | 14 | 2.325,19 | 1.500,00 | 825,19 | 1.683,92 | 1.500,00 | 183,92 |
| 2/846000+829000 | Sonstige Einnahmen | 2116 | 3116 | | 18 | 166,97 | 200,00 | -33,03 | 166,97 | 200,00 | -33,03 |
| 2/846000+891000 | Sonstige Wertaufholungen / Bestandsvermehrungen am kurzfristigen und langfristigen Vermögen | 2117 | | | | 471,50 | | 471,50 | | | |
| **SU 21 / 31** | **Summe Erträge / Einzahlungen operative Gebarung** | | | | | **2.963,66** | **1.700,00** | **1.263,66** | **1.850,89** | **1.700,00** | **150,89** |
| 1/846000-600000 | Strom | 2222 | 3222 | | 24 | 903,36 | 1.400,00 | -496,64 | 844,65 | 1.400,00 | -555,35 |
| 1/846000-614000 | Instandhaltung von Gebäuden | 2224 | 3224 | | 24 | 9.468,88 | 17.600,00 | -8.131,12 | 9.468,88 | 17.600,00 | -8.131,12 |
| 1/846000-670000 | Versicherungen | 2222 | 3222 | | 24 | 1.475,93 | 2.000,00 | -524,07 | 1.475,93 | 2.000,00 | -524,07 |
| 1/846000-680000 | Planmäßige Abschreibung | 2226 | | | | 1.842,48 | 900,00 | 942,48 | | | |
| 1/846000-710000 | Öffentliche Abgaben | 2225 | 3225 | | 24 | 205,60 | 200,00 | 5,60 | 205,60 | 200,00 | 5,60 |
| 1/846000-711000 | Kanalgebühren | 2225 | 3225 | | 24 | 2.898,28 | 2.500,00 | 398,28 | 2.898,28 | 2.500,00 | 398,28 |
| **SU 22 / 32** | **Summe Aufwendungen / Auszahlungen operative Gebarung** | | | | | **16.794,53** | **24.600,00** | **-7.805,47** | **14.893,34** | **23.700,00** | **-8.806,66** |
| **SA 0 / SA 1** | **(0) Nettoergebnis (21 - 22) / (1) Geldfluss operative Gebarung (31 – 32)** | | | | | **-13.830,87** | **-22.900,00** | **9.069,13** | **-13.042,45** | **-22.000,00** | **8.957,55** |
| **SU 23** | **Summe Haushaltsrücklagen** | | | | | **0,00** | **0,00** | **0,00** | **0,00** | **0,00** | **0,00** |
| **SA00** | **Nettoergebnis nach Zuw./Entn. Haushaltsrücklagen (Saldo 0 +/- SU23)** | | | | | **-13.830,87** | **-22.900,00** | **9.069,13** | | | |
| **Investive Gebarung** | | | | | | | | | | | |
| **SU 33** | **Summe Einzahlungen investive Gebarung** | | | | | | | | **0,00** | **0,00** | **0,00** |
| 1/846000-010000 | Gebäude und Bauten | | 3413 | 2 | 40 | | | | 912,99 | 1.400,00 | -487,01 |
| 1/846000-042000 | Amts-, Betriebs- und Geschäftsausstattung | | 3415 | 2 | 41 | | | | | 3.000,00 | -3.000,00 |
| **SU 34** | **Summe Auszahlungen investive Gebarung** | | | | | | | | **912,99** | **4.400,00** | **-3.487,01** |

ENTWURF

| | | MVAG EH | MVAG FH | VC | QU | Ergebnisrechnung RA 2023 | Ergebnisrechnung VA 2023 | Ergebnisrechnung RA - VA | Finanzierungsrechnung RA 2023 | Finanzierungsrechnung VA 2023 | Finanzierungsrechnung RA - VA |
|---|---|---|---|---|---|---|---|---|---|---|---|
| **SA2** | **Saldo (2) Geldfluss aus der Investiven Gebarung (33 – 34)** | | | | | | | | **-912,99** | **-4.400,00** | **3.487,01** |
| **SA3** | **Saldo (3) Nettofinanzierungssaldo (Saldo 1 + Saldo 2)** | | | | | | | | **-13.955,44** | **-26.400,00** | **12.444,56** |
| **Finanzierungstätigkeit** | | | | | | | | | | | |
| **SU 35** | **Summe Einzahlungen aus der Finanzierungstätigkeit** | | | | | | | | **0,00** | **0,00** | **0,00** |
| **SU 36** | **Summe Auszahlungen aus der Finanzierungstätigkeit** | | | | | | | | **0,00** | **0,00** | **0,00** |
| **SA4** | **Saldo (4) Geldfluss aus der Finanzierungstätigkeit (35 – 36)** | | | | | | | | **0,00** | **0,00** | **0,00** |
| **SA5** | **Saldo (5) Geldfluss aus der voranschlagswirksamen Gebarung (Saldo 3 + Saldo 4)** | | | | | | | | **-13.955,44** | **-26.400,00** | **12.444,56** |
| **849** | **Sonstige Liegenschaften** | | | | | | | | | | |
| **849000** | **Sonstige Liegenschaften** | | | | | | | | | | |
| **Operative Gebarung** | | | | | | | | | | | |
| 2/849000+808000 | FZ-Anlage, Veräußerungen von Waren - Getränke vom Automaten | 2116 | 3116 | 16 | | 678,33 | 600,00 | 78,33 | 678,33 | 600,00 | 78,33 |
| 2/849000+829000 | FZ-Anlage, sonst. Einnahmen (Betr. Kosten) | 2116 | 3116 | 18 | | 53,97 | 100,00 | -46,03 | 105,80 | 100,00 | 5,80 |
| 2/849000+852000 | FZ-Anlage, Benützungsgebühr | 2113 | 3113 | 12 | | 330,00 | 100,00 | 230,00 | 330,00 | 100,00 | 230,00 |
| **SU 21 / 31** | **Summe Erträge / Einzahlungen operative Gebarung** | | | | | **1.062,30** | **800,00** | **262,30** | **1.114,13** | **800,00** | **314,13** |
| 1/849000-400000 | FZ-Anlage, geringwertige Wirtschaftsgüter (GWG) | 2221 | 3221 | 23 | | | 100,00 | -100,00 | | 100,00 | -100,00 |
| 1/849000-413000 | FZ-Anlage, Handelswaren - Getränke vom Automaten | 2221 | 3221 | 23 | | 399,19 | 700,00 | -300,81 | 399,19 | 700,00 | -300,81 |
| 1/849000-454000 | FZ-Anlage, Reinigungsmittel | 2221 | 3221 | 23 | | 10,78 | | 10,78 | 10,78 | | 10,78 |
| 1/849000-523000 | FZ-Anlage, Geldbezüge der nicht ganzjährig beschäftigten Arbeiter | 2211 | 3211 | 20 | | | 100,00 | -100,00 | | 100,00 | -100,00 |
| 1/849000-600000 | FZ-Anlage, Strom | 2222 | 3222 | 24 | | 474,14 | 500,00 | -25,86 | 247,18 | 500,00 | -252,82 |
| 1/849000-614000 | FZ-Anlage, Instandh. Gebäude | 2224 | 3224 | 24 | | 66,91 | 100,00 | -33,09 | 66,91 | 100,00 | -33,09 |
| 1/849000-618000 | FZ-Anlage, Instandh. von sonst. Anlagen | 2224 | 3224 | 24 | | 46,80 | 100,00 | -53,20 | 46,80 | 100,00 | -53,20 |
| 1/849000-670000 | FZ-Anlage, Versicherung | 2222 | 3222 | 24 | | 256,02 | 400,00 | -143,98 | 256,02 | 400,00 | -143,98 |
| 1/849000-680000 | FZ-Anlage, Planmäßige Abschreibung | 2226 | | | | 2.366,62 | 2.400,00 | -33,38 | | | |
| 1/849000-710000 | FZ-Anlage, öffentl. Abgaben | 2225 | 3225 | 24 | | 44,35 | 100,00 | -55,65 | 44,35 | 100,00 | -55,65 |
| 1/849000-729000 | FZ-Anlage, sonstige Ausgaben | 2225 | 3225 | 24 | | 523,63 | 500,00 | 23,63 | 523,63 | 500,00 | 23,63 |
| **SU 22 / 32** | **Summe Aufwendungen / Auszahlungen operative Gebarung** | | | | | **4.188,44** | **5.000,00** | **-811,56** | **1.594,86** | **2.600,00** | **-1.005,14** |
| **SA 0 / SA 1** | **(0) Nettoergebnis (21 - 22) / (1) Geldfluss operative Gebarung (31 – 32)** | | | | | **-3.126,14** | **-4.200,00** | **1.073,86** | **-480,73** | **-1.800,00** | **1.319,27** |
| **SU 23** | **Summe Haushaltsrücklagen** | | | | | **0,00** | **0,00** | **0,00** | **0,00** | **0,00** | **0,00** |
| **SA00** | **Nettoergebnis nach Zuw./Entn. Haushaltsrücklagen (Saldo 0 +/- SU23)** | | | | | **-3.126,14** | **-4.200,00** | **1.073,86** | | | |
| **Investive Gebarung** | | | | | | | | | | | |
| **SU 33** | **Summe Einzahlungen investive Gebarung** | | | | | | | | **0,00** | **0,00** | **0,00** |
| **SU 34** | **Summe Auszahlungen investive Gebarung** | | | | | | | | **0,00** | **0,00** | **0,00** |
| **SA2** | **Saldo (2) Geldfluss aus der Investiven Gebarung (33 – 34)** | | | | | | | | **0,00** | **0,00** | **0,00** |

ENTWURF

| | | MVAG EH | MVAG FH | VC | QU | Ergebnisrechnung RA 2023 | Ergebnisrechnung VA 2023 | Ergebnisrechnung RA - VA | Finanzierungsrechnung RA 2023 | Finanzierungsrechnung VA 2023 | Finanzierungsrechnung RA - VA |
|---|---|---|---|---|---|---|---|---|---|---|---|
| **SA3** | **Saldo (3) Nettofinanzierungssaldo (Saldo 1 + Saldo 2)** | | | | | | | | **-480,73** | **-1.800,00** | **1.319,27** |
| **Finanzierungstätigkeit** | | | | | | | | | | | |
| **SU 35** | **Summe Einzahlungen aus der Finanzierungstätigkeit** | | | | | | | | **0,00** | **0,00** | **0,00** |
| **SU 36** | **Summe Auszahlungen aus der Finanzierungstätigkeit** | | | | | | | | **0,00** | **0,00** | **0,00** |
| **SA4** | **Saldo (4) Geldfluss aus der Finanzierungstätigkeit (35 – 36)** | | | | | | | | **0,00** | **0,00** | **0,00** |
| **SA5** | **Saldo (5) Geldfluss aus der voranschlagswirksamen Gebarung (Saldo 3 + Saldo 4)** | | | | | | | | **-480,73** | **-1.800,00** | **1.319,27** |
| **85** | **Betriebe mit marktbestimmter Tätigkeit** | | | | | | | | | | |
| **851** | **Betriebe der Abwasserbeseitigung** | | | | | | | | | | |
| **851000** | **Abwasserbeseitigung Waldkirchen** | | | | | | | | | | |
| **Operative Gebarung** | | | | | | | | | | | |
| 2/851000+811000 | Betriebskostenersätze AWG | 2115 | 3115 | | 14 | 3.378,34 | 2.700,00 | 678,34 | 3.149,61 | 2.700,00 | 449,61 |
| 2/851000+813000 | Erträge aus der Auflösung von Investitionszuschüssen (Kapitaltransfers) | 2127 | | | | 62.804,41 | 62.800,00 | 4,41 | | | |
| 2/851000+816000 | Kostenbeiträge AWG | 2114 | 3114 | | 13 | 1.365,80 | 1.400,00 | -34,20 | 1.365,80 | 1.400,00 | -34,20 |
| 2/851000+852200 | Kanalbenützungsgebühren Waldkirchen | 2113 | 3113 | | 12 | 36.055,48 | 36.000,00 | 55,48 | 36.249,71 | 36.000,00 | 249,71 |
| 2/851000+852210 | Kanalbenützungsgebühren Gilgenberg | 2113 | 3113 | | 12 | 9.113,16 | 9.200,00 | -86,84 | 9.173,34 | 9.200,00 | -26,66 |
| 2/851000+860000 | KPC Zinsen | 2121 | 3121 | | 15 | 29.870,60 | 29.900,00 | -29,40 | 29.870,60 | 29.900,00 | -29,40 |
| **SU 21 / 31** | **Summe Erträge / Einzahlungen operative Gebarung** | | | | | **142.587,79** | **142.000,00** | **587,79** | **79.809,06** | **79.200,00** | **609,06** |
| 1/851000-455000 | Betriebsstoffe | 2221 | 3221 | | 23 | | 1.000,00 | -1.000,00 | | 1.000,00 | -1.000,00 |
| 1/851000-510000 | Bezüge für VB I (Verwaltung) | 2211 | 3211 | | 20 | 4.954,47 | 4.700,00 | 254,47 | 4.954,47 | 4.700,00 | 254,47 |
| 1/851000-511000 | Bezüge VB II (Arbeiter) | 2211 | 3211 | | 20 | 5.626,04 | 5.100,00 | 526,04 | 5.626,04 | 5.100,00 | 526,04 |
| 1/851000-580000 | DGB zum Ausgleichsfond | 2212 | 3212 | | 20 | 389,23 | 400,00 | -10,77 | 389,23 | 400,00 | -10,77 |
| 1/851000-582000 | DGB zur sozialen Sicherheit | 2212 | 3212 | | 20 | 2.077,37 | 1.200,00 | 877,37 | 2.077,37 | 1.200,00 | 877,37 |
| 1/851000-590000 | Kursbeiträge - Bedienstete | 2212 | 3212 | | 20 | | 100,00 | -100,00 | | 100,00 | -100,00 |
| 1/851000-600000 | Strom | 2222 | 3222 | | 24 | 2.381,67 | 2.600,00 | -218,33 | 2.093,40 | 2.600,00 | -506,60 |
| 1/851000-612000 | Instandhaltung Kanalanlagen | 2224 | 3224 | | 24 | 11.213,67 | 11.000,00 | 213,67 | 12.854,52 | 11.000,00 | 1.854,52 |
| 1/851000-631000 | Telefon, Telegraf, Telex | 2222 | 3222 | | 24 | 133,57 | 200,00 | -66,43 | 133,57 | 200,00 | -66,43 |
| 1/851000-650000 | Kreditzinsen | 2241 | 3241 | | 25 | 26.636,65 | 20.900,00 | 5.736,65 | 26.636,65 | 20.900,00 | 5.736,65 |
| 5/851000-650000 | Kreditzinsen Kapitalisierung | 2241 | 3241 | 1 | 25 | 903,31 | 900,00 | 3,31 | 903,31 | 900,00 | 3,31 |
| 1/851000-670000 | Versicherungen | 2222 | 3222 | | 24 | -507,71 | 1.400,00 | -1.907,71 | -507,71 | 1.400,00 | -1.907,71 |
| 1/851000-680000 | Planmäßige Abschreibung | 2226 | | | | 92.907,86 | 92.900,00 | 7,86 | | | |
| 1/851000-710000 | Öffentliche Abgaben Gebrauchsabgabe | 2225 | 3225 | | 24 | 1.428,30 | 1.500,00 | -71,70 | 1.428,30 | 1.500,00 | -71,70 |
| 1/851000-724000 | Reisegebühren | 2225 | 3225 | | 24 | 7,87 | 100,00 | -92,13 | 7,87 | 100,00 | -92,13 |
| 1/851000-728000 | Entgelte für sonstige Leistungen (z.B. Labortätigkeiten) | 2225 | 3225 | | 24 | 982,14 | 2.500,00 | -1.517,86 | 982,14 | 2.500,00 | -1.517,86 |
| **SU 22 / 32** | **Summe Aufwendungen / Auszahlungen operative Gebarung** | | | | | **149.134,44** | **146.500,00** | **2.634,44** | **57.579,16** | **53.600,00** | **3.979,16** |
| **SA 0 / SA 1** | **(0) Nettoergebnis (21 - 22) / (1) Geldfluss operative Gebarung (31 – 32)** | | | | | **-6.546,65** | **-4.500,00** | **-2.046,65** | **22.229,90** | **25.600,00** | **-3.370,10** |

ENTWURF

| | | MVAG EH | MVAG FH | VC | QU | Ergebnisrechnung RA 2023 | Ergebnisrechnung VA 2023 | Ergebnisrechnung RA - VA | Finanzierungsrechnung RA 2023 | Finanzierungsrechnung VA 2023 | Finanzierungsrechnung RA - VA |
|---|---|---|---|---|---|---|---|---|---|---|---|
| 2/851000+894001 | Entnahmen von zweckgebundenen Haushaltsrücklagen | 2301 | | | | 8,67 | | 8,67 | | | |
| 6/851000+894001 | Entnahmen von zweckgebundenen Haushaltsrücklagen | 2301 | | 1 | | | 3.000,00 | -3.000,00 | | | |
| 1/851000-794001 | Zuweisung an zweckgebundene Haushaltsrücklagen | 2401 | | | | 34,67 | 3.000,00 | 2.965,33 | | | |
| **SU 23** | **Summe Haushaltsrücklagen** | | | | | **-26,00** | **0,00** | **-26,00** | **0,00** | **0,00** | **0,00** |
| **SA00** | **Nettoergebnis nach Zuw./Entn. Haushaltsrücklagen (Saldo 0 +/- SU23)** | | | | | **-6.572,65** | **-4.500,00** | **-2.072,65** | | | |
| **Investive Gebarung** | | | | | | | | | | | |
| 2/851000+300000 | Kapitaltransfers von Bund, Bundesfonds und Bundeskammern | | 3331 | | 33 | | | | 35.004,40 | 35.100,00 | -95,60 |
| **SU 33** | **Summe Einzahlungen investive Gebarung** | | | | | | | | **35.004,40** | **35.100,00** | **-95,60** |
| 5/851000-004000 | Wasser- und Abwasserbauten und -anlagen | | 3412 | 1 | 40 | | | | | 3.000,00 | -3.000,00 |
| **SU 34** | **Summe Auszahlungen investive Gebarung** | | | | | | | | **0,00** | **3.000,00** | **-3.000,00** |
| **SA2** | **Saldo (2) Geldfluss aus der Investiven Gebarung (33 – 34)** | | | | | | | | **35.004,40** | **32.100,00** | **2.904,40** |
| **SA3** | **Saldo (3) Nettofinanzierungssaldo (Saldo 1 + Saldo 2)** | | | | | | | | **57.234,30** | **57.700,00** | **-465,70** |
| **Finanzierungstätigkeit** | | | | | | | | | | | |
| 6/851000+341000 | Investitionsdarlehen v. Landesfonds | | 3511 | 1 | 54 | | | | 903,31 | 900,00 | 3,31 |
| **SU 35** | **Summe Einzahlungen aus der Finanzierungstätigkeit** | | | | | | | | **903,31** | **900,00** | **3,31** |
| 5/851000-346000 | außerordentliche Darlehenstilgung | | 3614 | 1 | 65 | | | | 50.000,00 | 100.000,00 | -50.000,00 |
| 1/851000-346000 | Darlehenstilgung | | 3614 | | 65 | | | | 56.506,22 | 60.200,00 | -3.693,78 |
| **SU 36** | **Summe Auszahlungen aus der Finanzierungstätigkeit** | | | | | | | | **106.506,22** | **160.200,00** | **-53.693,78** |
| **SA4** | **Saldo (4) Geldfluss aus der Finanzierungstätigkeit (35 – 36)** | | | | | | | | **-105.602,91** | **-159.300,00** | **53.697,09** |
| **SA5** | **Saldo (5) Geldfluss aus der voranschlagswirksamen Gebarung (Saldo 3 + Saldo 4)** | | | | | | | | **-48.368,61** | **-101.600,00** | **53.231,39** |
| **853** | **Betriebe für die Errichtung und Verwaltung von Wohn- und Geschäftsgebäuden** | | | | | | | | | | |
| **853100** | **Gemeindezentrum Waldkirchen** | | | | | | | | | | |
| **Operative Gebarung** | | | | | | | | | | | |
| 2/853100+811000 | Mieten und Betriebskosten | 2115 | 3115 | | 14 | 11.112,94 | 10.000,00 | 1.112,94 | 11.108,64 | 10.000,00 | 1.108,64 |
| 2/853100+828000 | Rückersätze von Ausgaben (Instandhaltung Gemeindezentrum) | 2116 | 3116 | | 18 | 55,77 | | 55,77 | 46,67 | | 46,67 |
| 2/853100+829000 | Sonstige Erträge | 2116 | 3116 | | 18 | 7.225,70 | 7.200,00 | 25,70 | 7.225,70 | 7.200,00 | 25,70 |
| **SU 21 / 31** | **Summe Erträge / Einzahlungen operative Gebarung** | | | | | **18.394,41** | **17.200,00** | **1.194,41** | **18.381,01** | **17.200,00** | **1.181,01** |
| 1/853100-400000 | Geringw. Wirtschaftsgüter | 2221 | 3221 | | 23 | 225,60 | 1.000,00 | -774,40 | 225,60 | 1.000,00 | -774,40 |
| 1/853100-451000 | Beheizung | 2221 | 3221 | | 23 | 2.825,07 | 3.900,00 | -1.074,93 | 2.825,07 | 3.900,00 | -1.074,93 |
| 1/853100-454000 | Reinigungsmittel | 2221 | 3221 | | 23 | 179,30 | 300,00 | -120,70 | 179,30 | 300,00 | -120,70 |
| 1/853100-459000 | Sonst. Verbrauchsgüter | 2221 | 3221 | | 23 | 475,84 | 400,00 | 75,84 | 475,84 | 400,00 | 75,84 |
| 1/853100-521000 | Bezüge Arbeiter ganzj. beschäftigt | 2211 | 3211 | | 20 | | 100,00 | -100,00 | | 100,00 | -100,00 |
| 1/853100-600000 | Strom | 2222 | 3222 | | 24 | 2.916,07 | 2.700,00 | 216,07 | 2.885,48 | 2.700,00 | 185,48 |

ENTWURF

| | | MVAG EH | MVAG FH | VC | QU | Ergebnisrechnung RA 2023 | Ergebnisrechnung VA 2023 | Ergebnisrechnung RA - VA | Finanzierungsrechnung RA 2023 | Finanzierungsrechnung VA 2023 | Finanzierungsrechnung RA - VA |
|---|---|---|---|---|---|---|---|---|---|---|---|
| 1/853100-614000 | Instandhaltung Gebäude | 2224 | 3224 | | 24 | 4.961,06 | 9.000,00 | -4.038,94 | 5.332,55 | 9.000,00 | -3.667,45 |
| 1/853100-616000 | Instandhaltung von Maschinen und maschinellen Anlagen | 2224 | 3224 | | 24 | 349,89 | 1.000,00 | -650,11 | 349,89 | 1.000,00 | -650,11 |
| 1/853100-618000 | Instandhaltung von sonstigen Anlagen | 2224 | 3224 | | 24 | 345,40 | 500,00 | -154,60 | 345,40 | 500,00 | -154,60 |
| 1/853100-631000 | Telefon, Telegraf, Telex | 2222 | 3222 | | 24 | 325,00 | 300,00 | 25,00 | 325,00 | 300,00 | 25,00 |
| 1/853100-670000 | Versicherung | 2222 | 3222 | | 24 | 1.925,34 | 2.600,00 | -674,66 | 1.925,34 | 2.600,00 | -674,66 |
| 1/853100-680000 | Planmäßige Abschreibung | 2226 | | | | 26.930,15 | 24.700,00 | 2.230,15 | | | |
| 1/853100-700000 | Wasserbezug | 2223 | 3223 | | 24 | 375,00 | 400,00 | -25,00 | 375,00 | 400,00 | -25,00 |
| 1/853100-710000 | Öffentliche Abgaben | 2225 | 3225 | | 24 | 1.579,82 | 1.500,00 | 79,82 | 1.579,82 | 1.500,00 | 79,82 |
| 1/853100-711000 | Kanalgebühren | 2225 | 3225 | | 24 | 587,68 | 600,00 | -12,32 | 587,68 | 600,00 | -12,32 |
| 1/853100-728000 | Entgelte für sonstige Leistungen | 2225 | 3225 | | 24 | 7.225,70 | 7.200,00 | 25,70 | 7.225,70 | 7.200,00 | 25,70 |
| **SU 22 / 32** | **Summe Aufwendungen / Auszahlungen operative Gebarung** | | | | | **51.226,92** | **56.200,00** | **-4.973,08** | **24.637,67** | **31.500,00** | **-6.862,33** |
| **SA 0 / SA 1** | **(0) Nettoergebnis (21 - 22) / (1) Geldfluss operative Gebarung (31 – 32)** | | | | | **-32.832,51** | **-39.000,00** | **6.167,49** | **-6.256,66** | **-14.300,00** | **8.043,34** |
| 2/853100+894001 | Entnahmen von zweckgebundenen Haushaltsrücklagen | 2301 | | | | 7,09 | | 7,09 | | | |
| 6/853100+894001 | Entnahmen von zweckgebundenen Haushaltsrücklagen | 2301 | | 1 | | 21.309,78 | | 21.309,78 | | | |
| 6/853100+895001 | Entnahmen von allgemeinen Haushaltsrücklagen | 2301 | | 1 | | | 6.300,00 | -6.300,00 | | | |
| 1/853100-794001 | Zuweisung an zweckgebundene Haushaltsrücklagen | 2401 | | | | 28,37 | | -28,37 | | | |
| **SU 23** | **Summe Haushaltsrücklagen** | | | | | **21.288,50** | **6.300,00** | **14.988,50** | **0,00** | **0,00** | **0,00** |
| **SA00** | **Nettoergebnis nach Zuw./Entn. Haushaltsrücklagen (Saldo 0 +/- SU23)** | | | | | **-11.544,01** | **-32.700,00** | **21.155,99** | | | |
| **Investive Gebarung** | | | | | | | | | | | |
| **SU 33** | **Summe Einzahlungen investive Gebarung** | | | | | | | | **0,00** | **0,00** | **0,00** |
| 1/853100-010000 | Gebäude Gemeindezentrum Waldkirchen | | 3413 | 2 | 40 | | | | | 10.000,00 | -10.000,00 |
| 5/853100-010000 | Gebäude und Bauten | | 3413 | 1 | 40 | | | | 15.025,17 | | 15.025,17 |
| **SU 34** | **Summe Auszahlungen investive Gebarung** | | | | | | | | **15.025,17** | **10.000,00** | **5.025,17** |
| **SA2** | **Saldo (2) Geldfluss aus der Investiven Gebarung (33 – 34)** | | | | | | | | **-15.025,17** | **-10.000,00** | **-5.025,17** |
| **SA3** | **Saldo (3) Nettofinanzierungssaldo (Saldo 1 + Saldo 2)** | | | | | | | | **-21.281,83** | **-24.300,00** | **3.018,17** |
| **Finanzierungstätigkeit** | | | | | | | | | | | |
| **SU 35** | **Summe Einzahlungen aus der Finanzierungstätigkeit** | | | | | | | | **0,00** | **0,00** | **0,00** |
| **SU 36** | **Summe Auszahlungen aus der Finanzierungstätigkeit** | | | | | | | | **0,00** | **0,00** | **0,00** |
| **SA4** | **Saldo (4) Geldfluss aus der Finanzierungstätigkeit (35 – 36)** | | | | | | | | **0,00** | **0,00** | **0,00** |
| **SA5** | **Saldo (5) Geldfluss aus der voranschlagswirksamen Gebarung (Saldo 3 + Saldo 4)** | | | | | | | | **-21.281,83** | **-24.300,00** | **3.018,17** |

ENTWURF

| | | MVAG EH | MVAG FH | VC | QU | Ergebnisrechnung RA 2023 | Ergebnisrechnung VA 2023 | Ergebnisrechnung RA - VA | Finanzierungsrechnung RA 2023 | Finanzierungsrechnung VA 2023 | Finanzierungsrechnung RA - VA |
|---|---|---|---|---|---|---|---|---|---|---|---|
| **87** | **Wirtschaftliche Unternehmungen** | | | | | | | | | | |
| **870** | **Elektrizitätsversorgung** | | | | | | | | | | |
| **870000** | **Elektrizitätsversorgung** | | | | | | | | | | |
| **Operative Gebarung** | | | | | | | | | | | |
| 2/870000+811000 | Mieten und Betriebskostenersätze | 2115 | 3115 | | 14 | 540,00 | 500,00 | 40,00 | 540,00 | 500,00 | 40,00 |
| 2/870000+813000 | Erträge aus der Auflösung von Investitionszuschüssen (Kapitaltransfers) | 2127 | | | | 308,34 | 300,00 | 8,34 | | | |
| **SU 21 / 31** | **Summe Erträge / Einzahlungen operative Gebarung** | | | | | **848,34** | **800,00** | **48,34** | **540,00** | **500,00** | **40,00** |
| 1/870000-680000 | Planmäßige Abschreibung | 2226 | | | | 588,79 | 500,00 | 88,79 | | | |
| **SU 22 / 32** | **Summe Aufwendungen / Auszahlungen operative Gebarung** | | | | | **588,79** | **500,00** | **88,79** | **0,00** | **0,00** | **0,00** |
| **SA 0 / SA 1** | **(0) Nettoergebnis (21 - 22) / (1) Geldfluss operative Gebarung (31 – 32)** | | | | | **259,55** | **300,00** | **-40,45** | **540,00** | **500,00** | **40,00** |
| **SU 23** | **Summe Haushaltsrücklagen** | | | | | **0,00** | **0,00** | **0,00** | **0,00** | **0,00** | **0,00** |
| **SA00** | **Nettoergebnis nach Zuw./Entn. Haushaltsrücklagen (Saldo 0 +/- SU23)** | | | | | **259,55** | **300,00** | **-40,45** | | | |
| **Investive Gebarung** | | | | | | | | | | | |
| **SU 33** | **Summe Einzahlungen investive Gebarung** | | | | | | | | **0,00** | **0,00** | **0,00** |
| 1/870000-020000 | Photovoltaikanlage | | 3414 | 2 | 41 | | | | 435,83 | 500,00 | -64,17 |
| 1/870000-082000 | Sonstige Beteiligungen - EEG ZKR | | 3417 | 2 | 60 | | | | 50,00 | | 50,00 |
| **SU 34** | **Summe Auszahlungen investive Gebarung** | | | | | | | | **485,83** | **500,00** | **-14,17** |
| **SA2** | **Saldo (2) Geldfluss aus der Investiven Gebarung (33 – 34)** | | | | | | | | **-485,83** | **-500,00** | **14,17** |
| **SA3** | **Saldo (3) Nettofinanzierungssaldo (Saldo 1 + Saldo 2)** | | | | | | | | **54,17** | **0,00** | **54,17** |
| **Finanzierungstätigkeit** | | | | | | | | | | | |
| **SU 35** | **Summe Einzahlungen aus der Finanzierungstätigkeit** | | | | | | | | **0,00** | **0,00** | **0,00** |
| **SU 36** | **Summe Auszahlungen aus der Finanzierungstätigkeit** | | | | | | | | **0,00** | **0,00** | **0,00** |
| **SA4** | **Saldo (4) Geldfluss aus der Finanzierungstätigkeit (35 – 36)** | | | | | | | | **0,00** | **0,00** | **0,00** |
| **SA5** | **Saldo (5) Geldfluss aus der voranschlagswirksamen Gebarung (Saldo 3 + Saldo 4)** | | | | | | | | **54,17** | **0,00** | **54,17** |

ENTWURF

| | | MVAG EH | MVAG VCQU FH | | Ergebnisrechnung RA 2023 | Ergebnisrechnung VA 2023 | Ergebnisrechnung RA - VA | Finanzierungsrechnung RA 2023 | Finanzierungsrechnung VA 2023 | Finanzierungsrechnung RA - VA |
|---|---|---|---|---|---|---|---|---|---|---|
| **9** | **Finanzwirtschaft** | | | | | | | | | |
| **90** | **Gesonderte Verwaltung** | | | | | | | | | |
| **900** | **Gesonderte Verwaltung** | | | | | | | | | |
| **900000** | **Gesonderte Verwaltung** | | | | | | | | | |
| **Operative Gebarung** | | | | | | | | | | |
| **SU 21 / 31** | **Summe Erträge / Einzahlungen operative Gebarung** | | | | **0,00** | **0,00** | **0,00** | **0,00** | **0,00** | **0,00** |
| **SU 22 / 32** | **Summe Aufwendungen / Auszahlungen operative Gebarung** | | | | **0,00** | **0,00** | **0,00** | **0,00** | **0,00** | **0,00** |
| **SA 0 / SA 1** | **(0) Nettoergebnis (21 - 22) / (1) Geldfluss operative Gebarung (31 – 32)** | | | | **0,00** | **0,00** | **0,00** | **0,00** | **0,00** | **0,00** |
| 2/900000+894009 | Entnahmen von zweckgebundenen Haushaltsrücklagen | 2301 | | | 483.750,21 | | 483.750,21 | | | |
| **SU 23** | **Summe Haushaltsrücklagen** | | | | **483.750,21** | **0,00** | **483.750,21** | **0,00** | **0,00** | **0,00** |
| **SA00** | **Nettoergebnis nach Zuw./Entn. Haushaltsrücklagen (Saldo 0 +/- SU23)** | | | | **483.750,21** | **0,00** | **483.750,21** | | | |
| **Investive Gebarung** | | | | | | | | | | |
| **SU 33** | **Summe Einzahlungen investive Gebarung** | | | | | | | **0,00** | **0,00** | **0,00** |
| **SU 34** | **Summe Auszahlungen investive Gebarung** | | | | | | | **0,00** | **0,00** | **0,00** |
| **SA2** | **Saldo (2) Geldfluss aus der Investiven Gebarung (33 – 34)** | | | | | | | **0,00** | **0,00** | **0,00** |
| **SA3** | **Saldo (3) Nettofinanzierungssaldo (Saldo 1 + Saldo 2)** | | | | | | | **0,00** | **0,00** | **0,00** |
| **Finanzierungstätigkeit** | | | | | | | | | | |
| **SU 35** | **Summe Einzahlungen aus der Finanzierungstätigkeit** | | | | | | | **0,00** | **0,00** | **0,00** |
| **SU 36** | **Summe Auszahlungen aus der Finanzierungstätigkeit** | | | | | | | **0,00** | **0,00** | **0,00** |
| **SA4** | **Saldo (4) Geldfluss aus der Finanzierungstätigkeit (35 – 36)** | | | | | | | **0,00** | **0,00** | **0,00** |
| **SA5** | **Saldo (5) Geldfluss aus der voranschlagswirksamen Gebarung (Saldo 3 + Saldo 4)** | | | | | | | **0,00** | **0,00** | **0,00** |
| **91** | **Kapitalvermögen und Stiftungen ohne eigene Rechtspersönlichkeit** | | | | | | | | | |
| **910** | **Geldverkehr** | | | | | | | | | |
| **910000** | **Geldverkehr** | | | | | | | | | |
| **Operative Gebarung** | | | | | | | | | | |
| 2/910000+823000 | Zinsen der Giro- und Sparkonten | 2131 | 3131 | 14 | 32,09 | | 32,09 | 32,09 | | 32,09 |
| 2/910000+829000 | Sonstige Einnahmen | 2116 | 3116 | 18 | 44,28 | | 44,28 | 44,28 | | 44,28 |
| **SU 21 / 31** | **Summe Erträge / Einzahlungen operative Gebarung** | | | | **76,37** | **0,00** | **76,37** | **76,37** | **0,00** | **76,37** |
| 1/910000-659000 | Geldverkehrsspesen | 2244 | 3244 | 24 | 879,76 | 800,00 | 79,76 | 879,76 | 800,00 | 79,76 |
| 1/910000-710000 | Kapitalertragssteuer | 2225 | 3225 | 24 | 8,03 | | 8,03 | 8,03 | | 8,03 |
| **SU 22 / 32** | **Summe Aufwendungen / Auszahlungen operative Gebarung** | | | | **887,79** | **800,00** | **87,79** | **887,79** | **800,00** | **87,79** |
| **SA 0 / SA 1** | **(0) Nettoergebnis (21 - 22) / (1) Geldfluss operative Gebarung (31 – 32)** | | | | **-811,42** | **-800,00** | **-11,42** | **-811,42** | **-800,00** | **-11,42** |
| **SU 23** | **Summe Haushaltsrücklagen** | | | | **0,00** | **0,00** | **0,00** | **0,00** | **0,00** | **0,00** |
| **SA00** | **Nettoergebnis nach Zuw./Entn. Haushaltsrücklagen (Saldo 0 +/- SU23)** | | | | **-811,42** | **-800,00** | **-11,42** | | | |

ENTWURF

| | | MVAG EH | MVAG FH | VC | QU | Ergebnisrechnung RA 2023 | Ergebnisrechnung VA 2023 | Ergebnisrechnung RA - VA | Finanzierungsrechnung RA 2023 | Finanzierungsrechnung VA 2023 | Finanzierungsrechnung RA - VA |
|---|---|---|---|---|---|---|---|---|---|---|---|
| **Investive Gebarung** | | | | | | | | | | | |
| **SU 33** | **Summe Einzahlungen investive Gebarung** | | | | | | | | **0,00** | **0,00** | **0,00** |
| **SU 34** | **Summe Auszahlungen investive Gebarung** | | | | | | | | **0,00** | **0,00** | **0,00** |
| **SA2** | **Saldo (2) Geldfluss aus der Investiven Gebarung (33 – 34)** | | | | | | | | **0,00** | **0,00** | **0,00** |
| **SA3** | **Saldo (3) Nettofinanzierungssaldo (Saldo 1 + Saldo 2)** | | | | | | | | **-811,42** | **-800,00** | **-11,42** |
| **Finanzierungstätigkeit** | | | | | | | | | | | |
| **SU 35** | **Summe Einzahlungen aus der Finanzierungstätigkeit** | | | | | | | | **0,00** | **0,00** | **0,00** |
| **SU 36** | **Summe Auszahlungen aus der Finanzierungstätigkeit** | | | | | | | | **0,00** | **0,00** | **0,00** |
| **SA4** | **Saldo (4) Geldfluss aus der Finanzierungstätigkeit (35 – 36)** | | | | | | | | **0,00** | **0,00** | **0,00** |
| **SA5** | **Saldo (5) Geldfluss aus der voranschlagswirksamen Gebarung (Saldo 3 + Saldo 4)** | | | | | | | | **-811,42** | **-800,00** | **-11,42** |
| **912** | **Rücklagen (soweit nicht aufteilbar)** | | | | | | | | | | |
| **912000** | **Rücklagen** | | | | | | | | | | |
| **Operative Gebarung** | | | | | | | | | | | |
| 2/912000+823000 | Zinsen der Rücklagen Sparkonten | 2131 | 3131 | | 14 | 161,94 | | 161,94 | 161,94 | | 161,94 |
| **SU 21 / 31** | **Summe Erträge / Einzahlungen operative Gebarung** | | | | | **161,94** | **0,00** | **161,94** | **161,94** | **0,00** | **161,94** |
| 1/912000-659000 | Geldverkehrs- und Bankspesen der Rücklagen Sparkonten | 2244 | 3244 | | 24 | 4,50 | | 4,50 | 4,50 | | 4,50 |
| 1/912000-710000 | Kapitalertragssteuer der Rücklagen Sparkonten | 2225 | 3225 | | 24 | 40,48 | | 40,48 | 40,48 | | 40,48 |
| **SU 22 / 32** | **Summe Aufwendungen / Auszahlungen operative Gebarung** | | | | | **44,98** | **0,00** | **44,98** | **44,98** | **0,00** | **44,98** |
| **SA 0 / SA 1** | **(0) Nettoergebnis (21 - 22) / (1) Geldfluss operative Gebarung (31 – 32)** | | | | | **116,96** | **0,00** | **116,96** | **116,96** | **0,00** | **116,96** |
| 2/912000+895001 | Entnahmen von allgemeinen Haushaltsrücklagen | 2301 | | | | 10,75 | | 10,75 | | | |
| 1/912000-795001 | Zuweisung an allgemeine Haushaltsrücklagen | 2401 | | | | 25,01 | | -25,01 | | | |
| **SU 23** | **Summe Haushaltsrücklagen** | | | | | **-14,26** | **0,00** | **-14,26** | **0,00** | **0,00** | **0,00** |
| **SA00** | **Nettoergebnis nach Zuw./Entn. Haushaltsrücklagen (Saldo 0 +/- SU23)** | | | | | **102,70** | **0,00** | **102,70** | | | |
| **Investive Gebarung** | | | | | | | | | | | |
| **SU 33** | **Summe Einzahlungen investive Gebarung** | | | | | | | | **0,00** | **0,00** | **0,00** |
| **SU 34** | **Summe Auszahlungen investive Gebarung** | | | | | | | | **0,00** | **0,00** | **0,00** |
| **SA2** | **Saldo (2) Geldfluss aus der Investiven Gebarung (33 – 34)** | | | | | | | | **0,00** | **0,00** | **0,00** |
| **SA3** | **Saldo (3) Nettofinanzierungssaldo (Saldo 1 + Saldo 2)** | | | | | | | | **116,96** | **0,00** | **116,96** |
| **Finanzierungstätigkeit** | | | | | | | | | | | |
| **SU 35** | **Summe Einzahlungen aus der Finanzierungstätigkeit** | | | | | | | | **0,00** | **0,00** | **0,00** |
| **SU 36** | **Summe Auszahlungen aus der Finanzierungstätigkeit** | | | | | | | | **0,00** | **0,00** | **0,00** |
| **SA4** | **Saldo (4) Geldfluss aus der Finanzierungstätigkeit (35 – 36)** | | | | | | | | **0,00** | **0,00** | **0,00** |
| **SA5** | **Saldo (5) Geldfluss aus der voranschlagswirksamen Gebarung (Saldo 3 + Saldo 4)** | | | | | | | | **116,96** | **0,00** | **116,96** |

ENTWURF

| | | MVAG EH | MVAG FH | VC | QU | Ergebnisrechnung RA 2023 | Ergebnisrechnung VA 2023 | Ergebnisrechnung RA - VA | Finanzierungsrechnung RA 2023 | Finanzierungsrechnung VA 2023 | Finanzierungsrechnung RA - VA |
|---|---|---|---|---|---|---|---|---|---|---|---|
| **917** | **Stiftungen ohne eigene Rechtspersönlichkeit** | | | | | | | | | | |
| **917000** | **Stiftungen ohne eigene Rechtspers.** | | | | | | | | | | |
| **Operative Gebarung** | | | | | | | | | | | |
| 2/917000+820000 | Ertrag Wertpapiere Iglauer Stiftung | 2131 | 3131 | | 14 | 172,92 | 200,00 | -27,08 | 172,92 | 200,00 | -27,08 |
| 2/917000+823000 | sonstige Zinserträge | 2131 | 3131 | | 14 | 165,85 | | 165,85 | 165,85 | | 165,85 |
| **SU 21 / 31** | **Summe Erträge / Einzahlungen operative Gebarung** | | | | | **338,77** | **200,00** | **138,77** | **338,77** | **200,00** | **138,77** |
| 1/917000-619000 | Instandhaltung Iglauer Denkmal | 2224 | 3224 | | 24 | 73,00 | 100,00 | -27,00 | 73,00 | 100,00 | -27,00 |
| 1/917000-659000 | Geldverkehrsspesen | 2244 | 3244 | | 24 | 46,86 | 100,00 | -53,14 | 46,86 | 100,00 | -53,14 |
| 1/917000-700000 | Pachtzins Iglauer Denkmal | 2223 | 3223 | | 24 | 7,30 | | 7,30 | 7,30 | | 7,30 |
| 1/917000-710000 | Kapitalertragsteuer Rücklagen/Wp-Ertrag | 2225 | 3225 | | 24 | 41,47 | | 41,47 | 41,47 | | 41,47 |
| **SU 22 / 32** | **Summe Aufwendungen / Auszahlungen operative Gebarung** | | | | | **168,63** | **200,00** | **-31,37** | **168,63** | **200,00** | **-31,37** |
| **SA 0 / SA 1** | **(0) Nettoergebnis (21 - 22) / (1) Geldfluss operative Gebarung (31 – 32)** | | | | | **170,14** | **0,00** | **170,14** | **170,14** | **0,00** | **170,14** |
| 2/917000+894001 | Entnahmen von zweckgebundenen Haushaltsrücklagen | 2301 | | | | 41,46 | | 41,46 | | | |
| 1/917000-794001 | Zuweisung an zweckgebundene Haushaltsrücklagen | 2401 | | | | 165,82 | 200,00 | 34,18 | | | |
| **SU 23** | **Summe Haushaltsrücklagen** | | | | | **-124,36** | **-200,00** | **75,64** | **0,00** | **0,00** | **0,00** |
| **SA00** | **Nettoergebnis nach Zuw./Entn. Haushaltsrücklagen (Saldo 0 +/- SU23)** | | | | | **45,78** | **-200,00** | **245,78** | | | |
| **Investive Gebarung** | | | | | | | | | | | |
| **SU 33** | **Summe Einzahlungen investive Gebarung** | | | | | | | | **0,00** | **0,00** | **0,00** |
| **SU 34** | **Summe Auszahlungen investive Gebarung** | | | | | | | | **0,00** | **0,00** | **0,00** |
| **SA2** | **Saldo (2) Geldfluss aus der Investiven Gebarung (33 – 34)** | | | | | | | | **0,00** | **0,00** | **0,00** |
| **SA3** | **Saldo (3) Nettofinanzierungssaldo (Saldo 1 + Saldo 2)** | | | | | | | | **170,14** | **0,00** | **170,14** |
| **Finanzierungstätigkeit** | | | | | | | | | | | |
| **SU 35** | **Summe Einzahlungen aus der Finanzierungstätigkeit** | | | | | | | | **0,00** | **0,00** | **0,00** |
| **SU 36** | **Summe Auszahlungen aus der Finanzierungstätigkeit** | | | | | | | | **0,00** | **0,00** | **0,00** |
| **SA4** | **Saldo (4) Geldfluss aus der Finanzierungstätigkeit (35 – 36)** | | | | | | | | **0,00** | **0,00** | **0,00** |
| **SA5** | **Saldo (5) Geldfluss aus der voranschlagswirksamen Gebarung (Saldo 3 + Saldo 4)** | | | | | | | | **170,14** | **0,00** | **170,14** |
| **92** | **Öffentliche Abgaben** | | | | | | | | | | |
| **920** | **Ausschließliche Gemeindeabgaben** | | | | | | | | | | |
| **920000** | **Ausschließliche Gemeindeabgaben** | | | | | | | | | | |
| **Operative Gebarung** | | | | | | | | | | | |
| 2/920000+830000 | Grundsteuer A | 2111 | 3111 | | 10 | 21.717,69 | 21.200,00 | 517,69 | 20.954,32 | 21.200,00 | -245,68 |
| 2/920000+831000 | Grundsteuer B | 2111 | 3111 | | 10 | 29.627,07 | 30.800,00 | -1.172,93 | 30.637,58 | 30.800,00 | -162,42 |
| 2/920000+833100 | Kommunalsteuer | 2111 | 3111 | | 10 | 29.778,57 | 22.800,00 | 6.978,57 | 30.540,25 | 22.800,00 | 7.740,25 |
| 2/920000+838000 | Hundeabgabe | 2111 | 3111 | | 10 | 1.220,16 | 1.200,00 | 20,16 | 1.220,16 | 1.200,00 | 20,16 |

ENTWURF

| | | MVAG EH | MVAG FH | VC | QU | Ergebnisrechnung RA 2023 | Ergebnisrechnung VA 2023 | Ergebnisrechnung RA - VA | Finanzierungsrechnung RA 2023 | Finanzierungsrechnung VA 2023 | Finanzierungsrechnung RA - VA |
|---|---|---|---|---|---|---|---|---|---|---|---|
| 2/920000+841000 | Gebrauchsabgabe | 2111 | 3111 | | 10 | 11.005,04 | 10.500,00 | 505,04 | 11.129,24 | 10.500,00 | 629,24 |
| 2/920000+850000 | Aufschließungsbeiträge (Gem. Par.14) | 2111 | 3111 | | 10 | 17.384,87 | 17.400,00 | -15,13 | 17.384,87 | 17.400,00 | -15,13 |
| 2/920000+856000 | Verwaltungsabgaben | 2111 | 3111 | | 10 | 3.327,26 | 2.100,00 | 1.227,26 | 3.464,12 | 2.100,00 | 1.364,12 |
| 2/920000+857000 | Kommissionsgebühren | 2111 | 3111 | | 10 | 27,60 | | 27,60 | 27,60 | | 27,60 |
| **SU 21 / 31** | **Summe Erträge / Einzahlungen operative Gebarung** | | | | | **114.088,26** | **106.000,00** | **8.088,26** | **115.358,14** | **106.000,00** | **9.358,14** |
| **SU 22 / 32** | **Summe Aufwendungen / Auszahlungen operative Gebarung** | | | | | **0,00** | **0,00** | **0,00** | **0,00** | **0,00** | **0,00** |
| **SA 0 / SA 1** | **(0) Nettoergebnis (21 - 22) / (1) Geldfluss operative Gebarung (31 – 32)** | | | | | **114.088,26** | **106.000,00** | **8.088,26** | **115.358,14** | **106.000,00** | **9.358,14** |
| **SU 23** | **Summe Haushaltsrücklagen** | | | | | **0,00** | **0,00** | **0,00** | **0,00** | **0,00** | **0,00** |
| **SA00** | **Nettoergebnis nach Zuw./Entn. Haushaltsrücklagen (Saldo 0 +/- SU23)** | | | | | **114.088,26** | **106.000,00** | **8.088,26** | | | |
| **Investive Gebarung** | | | | | | | | | | | |
| **SU 33** | **Summe Einzahlungen investive Gebarung** | | | | | | | | **0,00** | **0,00** | **0,00** |
| **SU 34** | **Summe Auszahlungen investive Gebarung** | | | | | | | | **0,00** | **0,00** | **0,00** |
| **SA2** | **Saldo (2) Geldfluss aus der Investiven Gebarung (33 – 34)** | | | | | | | | **0,00** | **0,00** | **0,00** |
| **SA3** | **Saldo (3) Nettofinanzierungssaldo (Saldo 1 + Saldo 2)** | | | | | | | | **115.358,14** | **106.000,00** | **9.358,14** |
| **Finanzierungstätigkeit** | | | | | | | | | | | |
| **SU 35** | **Summe Einzahlungen aus der Finanzierungstätigkeit** | | | | | | | | **0,00** | **0,00** | **0,00** |
| **SU 36** | **Summe Auszahlungen aus der Finanzierungstätigkeit** | | | | | | | | **0,00** | **0,00** | **0,00** |
| **SA4** | **Saldo (4) Geldfluss aus der Finanzierungstätigkeit (35 – 36)** | | | | | | | | **0,00** | **0,00** | **0,00** |
| **SA5** | **Saldo (5) Geldfluss aus der voranschlagswirksamen Gebarung (Saldo 3 + Saldo 4)** | | | | | | | | **115.358,14** | **106.000,00** | **9.358,14** |
| **921** | **Zwischen Ländern und Gemeinden geteilte Abgaben** | | | | | | | | | | |
| **921000** | **Zwischen Ländern und Gemeinden geteilte Abgaben** | | | | | | | | | | |
| **Operative Gebarung** | | | | | | | | | | | |
| 2/921000+834000 | Fremdenverkehrsabgaben | 2111 | 3111 | | 10 | 44,61 | 100,00 | -55,39 | 38,49 | 100,00 | -61,51 |
| 2/921000+861000 | Transfers von Ländern, Landesfonds und Landeskammern | 2121 | 3121 | | 15 | 2.695,34 | | 2.695,34 | 2.695,34 | | 2.695,34 |
| **SU 21 / 31** | **Summe Erträge / Einzahlungen operative Gebarung** | | | | | **2.739,95** | **100,00** | **2.639,95** | **2.733,83** | **100,00** | **2.633,83** |
| **SU 22 / 32** | **Summe Aufwendungen / Auszahlungen operative Gebarung** | | | | | **0,00** | **0,00** | **0,00** | **0,00** | **0,00** | **0,00** |
| **SA 0 / SA 1** | **(0) Nettoergebnis (21 - 22) / (1) Geldfluss operative Gebarung (31 – 32)** | | | | | **2.739,95** | **100,00** | **2.639,95** | **2.733,83** | **100,00** | **2.633,83** |
| **SU 23** | **Summe Haushaltsrücklagen** | | | | | **0,00** | **0,00** | **0,00** | **0,00** | **0,00** | **0,00** |
| **SA00** | **Nettoergebnis nach Zuw./Entn. Haushaltsrücklagen (Saldo 0 +/- SU23)** | | | | | **2.739,95** | **100,00** | **2.639,95** | | | |
| **Investive Gebarung** | | | | | | | | | | | |
| **SU 33** | **Summe Einzahlungen investive Gebarung** | | | | | | | | **0,00** | **0,00** | **0,00** |
| **SU 34** | **Summe Auszahlungen investive Gebarung** | | | | | | | | **0,00** | **0,00** | **0,00** |
| **SA2** | **Saldo (2) Geldfluss aus der Investiven Gebarung (33 – 34)** | | | | | | | | **0,00** | **0,00** | **0,00** |
| **SA3** | **Saldo (3) Nettofinanzierungssaldo (Saldo 1 + Saldo 2)** | | | | | | | | **2.733,83** | **100,00** | **2.633,83** |
| **Finanzierungstätigkeit** | | | | | | | | | | | |
| **SU 35** | **Summe Einzahlungen aus der Finanzierungstätigkeit** | | | | | | | | **0,00** | **0,00** | **0,00** |

ENTWURF

| | | MVAG EH | MVAG FH | VC | QU | Ergebnisrechnung RA 2023 | Ergebnisrechnung VA 2023 | Ergebnisrechnung RA - VA | Finanzierungsrechnung RA 2023 | Finanzierungsrechnung VA 2023 | Finanzierungsrechnung RA - VA |
|---|---|---|---|---|---|---|---|---|---|---|---|
| **SU 36** | **Summe Auszahlungen aus der Finanzierungstätigkeit** | | | | | | | | **0,00** | **0,00** | **0,00** |
| **SA4** | **Saldo (4) Geldfluss aus der Finanzierungstätigkeit (35 – 36)** | | | | | | | | **0,00** | **0,00** | **0,00** |
| **SA5** | **Saldo (5) Geldfluss aus der voranschlagswirksamen Gebarung (Saldo 3 + Saldo 4)** | | | | | | | | **2.733,83** | **100,00** | **2.633,83** |
| **925** | **Ertragsanteile an gemeinschaftlichen Bundesabgaben** | | | | | | | | | | |
| **925000** | **Ertragsanteile an gemeinschaftliche Bundesabgaben** | | | | | | | | | | |
| **Operative Gebarung** | | | | | | | | | | | |
| 2/925000+859400 | Ertragsanteile nach dem ABVS | 2112 | 3112 | | 11 | 490.939,82 | 491.400,00 | -460,18 | 490.939,82 | 491.400,00 | -460,18 |
| **SU 21 / 31** | **Summe Erträge / Einzahlungen operative Gebarung** | | | | | **490.939,82** | **491.400,00** | **-460,18** | **490.939,82** | **491.400,00** | **-460,18** |
| **SU 22 / 32** | **Summe Aufwendungen / Auszahlungen operative Gebarung** | | | | | **0,00** | **0,00** | **0,00** | **0,00** | **0,00** | **0,00** |
| **SA 0 / SA 1** | **(0) Nettoergebnis (21 - 22) / (1) Geldfluss operative Gebarung (31 – 32)** | | | | | **490.939,82** | **491.400,00** | **-460,18** | **490.939,82** | **491.400,00** | **-460,18** |
| **SU 23** | **Summe Haushaltsrücklagen** | | | | | **0,00** | **0,00** | **0,00** | **0,00** | **0,00** | **0,00** |
| **SA00** | **Nettoergebnis nach Zuw./Entn. Haushaltsrücklagen (Saldo 0 +/- SU23)** | | | | | **490.939,82** | **491.400,00** | **-460,18** | | | |
| **Investive Gebarung** | | | | | | | | | | | |
| **SU 33** | **Summe Einzahlungen investive Gebarung** | | | | | | | | **0,00** | **0,00** | **0,00** |
| **SU 34** | **Summe Auszahlungen investive Gebarung** | | | | | | | | **0,00** | **0,00** | **0,00** |
| **SA2** | **Saldo (2) Geldfluss aus der Investiven Gebarung (33 – 34)** | | | | | | | | **0,00** | **0,00** | **0,00** |
| **SA3** | **Saldo (3) Nettofinanzierungssaldo (Saldo 1 + Saldo 2)** | | | | | | | | **490.939,82** | **491.400,00** | **-460,18** |
| **Finanzierungstätigkeit** | | | | | | | | | | | |
| **SU 35** | **Summe Einzahlungen aus der Finanzierungstätigkeit** | | | | | | | | **0,00** | **0,00** | **0,00** |
| **SU 36** | **Summe Auszahlungen aus der Finanzierungstätigkeit** | | | | | | | | **0,00** | **0,00** | **0,00** |
| **SA4** | **Saldo (4) Geldfluss aus der Finanzierungstätigkeit (35 – 36)** | | | | | | | | **0,00** | **0,00** | **0,00** |
| **SA5** | **Saldo (5) Geldfluss aus der voranschlagswirksamen Gebarung (Saldo 3 + Saldo 4)** | | | | | | | | **490.939,82** | **491.400,00** | **-460,18** |
| **94** | **Finanzzuweisungen und Zuschüsse** | | | | | | | | | | |
| **940** | **Bedarfszuweisungen** | | | | | | | | | | |
| **940000** | **Bedarfszuweisungen** | | | | | | | | | | |
| **Operative Gebarung** | | | | | | | | | | | |
| 2/940000+860000 | Transfers von Bund, Bundesfonds und Bundeskammern | 2121 | 3121 | | 15 | 3.827,00 | | 3.827,00 | 3.827,00 | | 3.827,00 |
| 2/940000+861000 | Bedarfszuweisung I Strukturhilfe | 2121 | 3121 | | 15 | 35.426,07 | 34.000,00 | 1.426,07 | 35.426,07 | 34.000,00 | 1.426,07 |
| 2/940000+871100 | Kapitaltransfers aus Gemeinde-BZ-Mittel - BZ II + Härteausgleich | 2121 | 3121 | | 33 | 177.609,12 | 173.400,00 | 4.209,12 | 177.609,12 | 173.400,00 | 4.209,12 |
| **SU 21 / 31** | **Summe Erträge / Einzahlungen operative Gebarung** | | | | | **216.862,19** | **207.400,00** | **9.462,19** | **216.862,19** | **207.400,00** | **9.462,19** |
| **SU 22 / 32** | **Summe Aufwendungen / Auszahlungen operative Gebarung** | | | | | **0,00** | **0,00** | **0,00** | **0,00** | **0,00** | **0,00** |
| **SA 0 / SA 1** | **(0) Nettoergebnis (21 - 22) / (1) Geldfluss operative Gebarung (31 – 32)** | | | | | **216.862,19** | **207.400,00** | **9.462,19** | **216.862,19** | **207.400,00** | **9.462,19** |
| **SU 23** | **Summe Haushaltsrücklagen** | | | | | **0,00** | **0,00** | **0,00** | **0,00** | **0,00** | **0,00** |

ENTWURF

| | | MVAG EH | MVAG FH | VC | QU | Ergebnisrechnung RA 2023 | Ergebnisrechnung VA 2023 | Ergebnisrechnung RA - VA | Finanzierungsrechnung RA 2023 | Finanzierungsrechnung VA 2023 | Finanzierungsrechnung RA - VA |
|---|---|---|---|---|---|---|---|---|---|---|---|
| **SA00** | **Nettoergebnis nach Zuw./Entn. Haushaltsrücklagen (Saldo 0 +/- SU23)** | | | | | **216.862,19** | **207.400,00** | **9.462,19** | | | |
| **Investive Gebarung** | | | | | | | | | | | |
| **SU 33** | **Summe Einzahlungen investive Gebarung** | | | | | | | | **0,00** | **0,00** | **0,00** |
| **SU 34** | **Summe Auszahlungen investive Gebarung** | | | | | | | | **0,00** | **0,00** | **0,00** |
| **SA2** | **Saldo (2) Geldfluss aus der Investiven Gebarung (33 – 34)** | | | | | | | | **0,00** | **0,00** | **0,00** |
| **SA3** | **Saldo (3) Nettofinanzierungssaldo (Saldo 1 + Saldo 2)** | | | | | | | | **216.862,19** | **207.400,00** | **9.462,19** |
| **Finanzierungstätigkeit** | | | | | | | | | | | |
| **SU 35** | **Summe Einzahlungen aus der Finanzierungstätigkeit** | | | | | | | | **0,00** | **0,00** | **0,00** |
| **SU 36** | **Summe Auszahlungen aus der Finanzierungstätigkeit** | | | | | | | | **0,00** | **0,00** | **0,00** |
| **SA4** | **Saldo (4) Geldfluss aus der Finanzierungstätigkeit (35 – 36)** | | | | | | | | **0,00** | **0,00** | **0,00** |
| **SA5** | **Saldo (5) Geldfluss aus der voranschlagswirksamen Gebarung (Saldo 3 + Saldo 4)** | | | | | | | | **216.862,19** | **207.400,00** | **9.462,19** |
| **941** | **Sonstige Finanzzuweisungen nach dem FAG** | | | | | | | | | | |
| **941000** | **Sonst. Finanzzuw. nach dem FAG** | | | | | | | | | | |
| **Operative Gebarung** | | | | | | | | | | | |
| 2/941000+860000 | Finanzzuweisung Bund FAG § 24 | 2121 | 3121 | | 15 | 54.442,00 | 54.400,00 | 42,00 | 54.442,00 | 54.400,00 | 42,00 |
| **SU 21 / 31** | **Summe Erträge / Einzahlungen operative Gebarung** | | | | | **54.442,00** | **54.400,00** | **42,00** | **54.442,00** | **54.400,00** | **42,00** |
| **SU 22 / 32** | **Summe Aufwendungen / Auszahlungen operative Gebarung** | | | | | **0,00** | **0,00** | **0,00** | **0,00** | **0,00** | **0,00** |
| **SA 0 / SA 1** | **(0) Nettoergebnis (21 - 22) / (1) Geldfluss operative Gebarung (31 – 32)** | | | | | **54.442,00** | **54.400,00** | **42,00** | **54.442,00** | **54.400,00** | **42,00** |
| **SU 23** | **Summe Haushaltsrücklagen** | | | | | **0,00** | **0,00** | **0,00** | **0,00** | **0,00** | **0,00** |
| **SA00** | **Nettoergebnis nach Zuw./Entn. Haushaltsrücklagen (Saldo 0 +/- SU23)** | | | | | **54.442,00** | **54.400,00** | **42,00** | | | |
| **Investive Gebarung** | | | | | | | | | | | |
| **SU 33** | **Summe Einzahlungen investive Gebarung** | | | | | | | | **0,00** | **0,00** | **0,00** |
| **SU 34** | **Summe Auszahlungen investive Gebarung** | | | | | | | | **0,00** | **0,00** | **0,00** |
| **SA2** | **Saldo (2) Geldfluss aus der Investiven Gebarung (33 – 34)** | | | | | | | | **0,00** | **0,00** | **0,00** |
| **SA3** | **Saldo (3) Nettofinanzierungssaldo (Saldo 1 + Saldo 2)** | | | | | | | | **54.442,00** | **54.400,00** | **42,00** |
| **Finanzierungstätigkeit** | | | | | | | | | | | |
| **SU 35** | **Summe Einzahlungen aus der Finanzierungstätigkeit** | | | | | | | | **0,00** | **0,00** | **0,00** |
| **SU 36** | **Summe Auszahlungen aus der Finanzierungstätigkeit** | | | | | | | | **0,00** | **0,00** | **0,00** |
| **SA4** | **Saldo (4) Geldfluss aus der Finanzierungstätigkeit (35 – 36)** | | | | | | | | **0,00** | **0,00** | **0,00** |
| **SA5** | **Saldo (5) Geldfluss aus der voranschlagswirksamen Gebarung (Saldo 3 + Saldo 4)** | | | | | | | | **54.442,00** | **54.400,00** | **42,00** |

ENTWURF

| | | MVAG EH | MVAG VCQU FH | Ergebnisrechnung RA 2023 | Ergebnisrechnung VA 2023 | Ergebnisrechnung RA - VA | Finanzierungsrechnung RA 2023 | Finanzierungsrechnung VA 2023 | Finanzierungsrechnung RA - VA |
|---|---|---|---|---|---|---|---|---|---|
| **99** | **Jahresergebnis, Übergabe und Übernahme des Jahresergebnisses, Abwicklung der Vorjahre** | | | | | | | | |
| **990** | **Überschüsse und Abgänge (soweit nicht zugeordnet)** | | | | | | | | |
| **990000** | **Übersch. u. Abgänge (soweit nicht zugeordnet)** | | | | | | | | |
| **Operative Gebarung** | | | | | | | | | |
| **SU 21 / 31** | **Summe Erträge / Einzahlungen operative Gebarung** | | | **0,00** | **0,00** | **0,00** | **0,00** | **0,00** | **0,00** |
| **SU 22 / 32** | **Summe Aufwendungen / Auszahlungen operative Gebarung** | | | **0,00** | **0,00** | **0,00** | **0,00** | **0,00** | **0,00** |
| **SA 0 / SA 1** | **(0) Nettoergebnis (21 - 22) / (1) Geldfluss operative Gebarung (31 – 32)** | | | **0,00** | **0,00** | **0,00** | **0,00** | **0,00** | **0,00** |
| 1/990000-795077 | Zuweisung an allgemeine Haushaltsrücklagen | | 2401 | 307.389,38 | | -307.389,38 | | | |
| **SU 23** | **Summe Haushaltsrücklagen** | | | **-307.389,38** | **0,00** | **-307.389,38** | **0,00** | **0,00** | **0,00** |
| **SA00** | **Nettoergebnis nach Zuw./Entn. Haushaltsrücklagen (Saldo 0 +/- SU23)** | | | **-307.389,38** | **0,00** | **-307.389,38** | | | |
| **Investive Gebarung** | | | | | | | | | |
| **SU 33** | **Summe Einzahlungen investive Gebarung** | | | | | | **0,00** | **0,00** | **0,00** |
| **SU 34** | **Summe Auszahlungen investive Gebarung** | | | | | | **0,00** | **0,00** | **0,00** |
| **SA2** | **Saldo (2) Geldfluss aus der Investiven Gebarung (33 – 34)** | | | | | | **0,00** | **0,00** | **0,00** |
| **SA3** | **Saldo (3) Nettofinanzierungssaldo (Saldo 1 + Saldo 2)** | | | | | | **0,00** | **0,00** | **0,00** |
| **Finanzierungstätigkeit** | | | | | | | | | |
| **SU 35** | **Summe Einzahlungen aus der Finanzierungstätigkeit** | | | | | | **0,00** | **0,00** | **0,00** |
| **SU 36** | **Summe Auszahlungen aus der Finanzierungstätigkeit** | | | | | | **0,00** | **0,00** | **0,00** |
| **SA4** | **Saldo (4) Geldfluss aus der Finanzierungstätigkeit (35 – 36)** | | | | | | **0,00** | **0,00** | **0,00** |
| **SA5** | **Saldo (5) Geldfluss aus der voranschlagswirksamen Gebarung (Saldo 3 + Saldo 4)** | | | | | | **0,00** | **0,00** | **0,00** |

ENTWURF

ENTWURF

# Nachweis der Investitionstätigkeit

ENTWURF

ENTWURF

| Vorhaben Vorhabensbezeichnung<br>Konto | Bezeichnung | RA 2023 | VA 2023 | RA - VA | RA Vorjahre | RA Gesamt |
|---|---|---|---|---|---|---|
| **2002023** | **Sonstige Investitionen 2023 (2023 bis 2023)** | | | | | |
| **Auszahlungen - Investitionen - Mittelverwendung** | | **26.375,82** | **50.500,00** | **-24.124,18** | **0,00** | **26.375,82** |
| **Anschaffungs- oder Herstellungskosten** | | **26.375,82** | **50.500,00** | **-24.124,18** | **0,00** | **26.375,82** |
| 1/029000-042000 | Ausstattung | | 1.000,00 | -1.000,00 | | |
| 1/031000-070000 | Aktivierungsfähige Rechte (immaterielle Vermögenswerte) | 3.014,76 | 10.000,00 | -6.985,24 | | 3.014,76 |
| 1/163000-010000 | Gebäude und Bauten | 14.422,90 | 14.400,00 | 22,90 | | 14.422,90 |
| 1/211000-042000 | Betriebsausstattung | | 1.600,00 | -1.600,00 | | |
| 1/815000-042000 | Betriebsausstattung | 947,16 | 2.000,00 | -1.052,84 | | 947,16 |
| 1/816000-005000 | Anlagen zu Straßenbauten | 6.592,18 | 6.600,00 | -7,82 | | 6.592,18 |
| 1/846000-010000 | Gebäude und Bauten | 912,99 | 1.400,00 | -487,01 | | 912,99 |
| 1/846000-042000 | Amts-, Betriebs- und Geschäftsausstattung | | 3.000,00 | -3.000,00 | | |
| 1/853100-010000 | Gebäude Gemeindezentrum Waldkirchen | | 10.000,00 | -10.000,00 | | |
| 1/870000-020000 | Photovoltaikanlage | 435,83 | 500,00 | -64,17 | | 435,83 |
| 1/870000-082000 | Sonstige Beteiligungen - EEG ZKR | 50,00 | | 50,00 | | 50,00 |
| **Einzahlungen - Finanzierung - Mittelaufbringung** | | **8.918,00** | **12.000,00** | **-3.082,00** | **0,00** | **8.918,00** |
| **Mittel aus Geldfluss aus der operativen Gebarung** | | **8.918,00** | **12.000,00** | **-3.082,00** | **0,00** | **8.918,00** |
| 2/840000+001000 | Verkauf von Grundstücken | 8.918,00 | 12.000,00 | -3.082,00 | | 8.918,00 |
| **Bedarfszuweisungen/KTZ** | | **0,00** | **0,00** | **0,00** | **0,00** | **0,00** |
| **Haushaltsrücklagen/Zahlungsmittelreserven** | | **0,00** | **0,00** | **0,00** | **0,00** | **0,00** |
| **Sonstige Kapitaltransfers und Subventionen** | | **0,00** | **0,00** | **0,00** | **0,00** | **0,00** |
| **Darlehen** | | **0,00** | **0,00** | **0,00** | **0,00** | **0,00** |
| **Finanzierungsleasing** | | **0,00** | **0,00** | **0,00** | **0,00** | **0,00** |
| **Veräußerung langfristiges Vermögen und sonstiges** | | **0,00** | **0,00** | **0,00** | **0,00** | **0,00** |
| **Finanzierungsergebnis 2002023** | | **-17.457,82** | **-38.500,00** | **21.042,18** | **0,00** | **-17.457,82** |
| offene Verbindlichkeiten | | 0,00 | | | | |
| offene Forderungen | | 572,00 | | | | |

ENTWURF

| Vorhaben Vorhabensbezeichnung<br>Konto | Bezeichnung | RA 2023 | VA 2023 | RA - VA | RA Vorjahre | RA Gesamt |
|---|---|---|---|---|---|---|
| **1001630** | **Freiwillige Feuerwehr (1990 bis 2099)** | | | | | |
| Geplante Gesamtkosten: | 35.000,00 | | | | | |
| **Auszahlungen - Investitionen - Mittelverwendung** | | **25.676,91** | **30.000,00** | **-4.323,09** | **0,00** | **25.676,91** |
| **Anschaffungs- oder Herstellungskosten** | | **25.676,91** | **30.000,00** | **-4.323,09** | **0,00** | **25.676,91** |
| 5/163000-010000 | Gebäude und Bauten | 25.676,91 | 30.000,00 | -4.323,09 | | 25.676,91 |
| **Einzahlungen - Finanzierung - Mittelaufbringung** | | **0,00** | **30.000,00** | **-30.000,00** | **0,00** | **0,00** |
| **Mittel aus Geldfluss aus der operativen Gebarung** | | **0,00** | **0,00** | **0,00** | **0,00** | **0,00** |
| **Bedarfszuweisungen/KTZ** | | **0,00** | **6.000,00** | **-6.000,00** | **0,00** | **0,00** |
| 6/163000+301000 | Kapitaltransfers von Ländern, Landesfonds und Landeskammern | | 6.000,00 | -6.000,00 | | |
| **Haushaltsrücklagen/Zahlungsmittelreserven** | | **0,00** | **21.000,00** | **-21.000,00** | **0,00** | **0,00** |
| 6/163000+895001 | Entnahmen von allgemeinen Haushaltsrücklagen | | 21.000,00 | -21.000,00 | | |
| **Sonstige Kapitaltransfers und Subventionen** | | **0,00** | **3.000,00** | **-3.000,00** | **0,00** | **0,00** |
| 6/163000+300000 | Kapitaltransfers von Bund, Bundesfonds und Bundeskammern | | 3.000,00 | -3.000,00 | | |
| **Darlehen** | | **0,00** | **0,00** | **0,00** | **0,00** | **0,00** |
| **Finanzierungsleasing** | | **0,00** | **0,00** | **0,00** | **0,00** | **0,00** |
| **Veräußerung langfristiges Vermögen und sonstiges** | | **0,00** | **0,00** | **0,00** | **0,00** | **0,00** |
| **Finanzierungsergebnis 1001630** | | **-25.676,91** | **0,00** | **-25.676,91** | **0,00** | **-25.676,91** |
| offene Verbindlichkeiten | | 5.239,19 | | | | |
| offene Forderungen | | 0,00 | | | | |

ENTWURF

| Vorhaben Vorhabensbezeichnung<br>Konto | Bezeichnung | RA 2023 | VA 2023 | RA - VA | RA Vorjahre | RA Gesamt |
|---|---|---|---|---|---|---|
| **1001638** | **Löschteich/RHB Schönfeld Ost (2019 bis 2024)** | | | | | |
| Geplante Gesamtkosten: | 195.000,00 | | | | | |
| **Auszahlungen - Investitionen - Mittelverwendung** | | **80.544,93** | **174.200,00** | **-93.655,07** | **20.826,48** | **101.371,41** |
| **Anschaffungs- oder Herstellungskosten** | | **80.544,93** | **174.200,00** | **-93.655,07** | **20.826,48** | **101.371,41** |
| 5/163800-050000 | Sonderanlagen | 80.544,93 | 174.200,00 | -93.655,07 | 20.826,48 | 101.371,41 |
| **Einzahlungen - Finanzierung - Mittelaufbringung** | | **0,00** | **195.000,00** | **-195.000,00** | **0,00** | **0,00** |
| **Mittel aus Geldfluss aus der operativen Gebarung** | | **0,00** | **0,00** | **0,00** | **0,00** | **0,00** |
| **Bedarfszuweisungen/KTZ** | | **0,00** | **152.000,00** | **-152.000,00** | **0,00** | **0,00** |
| 6/163800+301000 | Kapitaltransfers von Ländern, Landesfonds und Landeskammern | | 152.000,00 | -152.000,00 | | |
| **Haushaltsrücklagen/Zahlungsmittelreserven** | | **0,00** | **43.000,00** | **-43.000,00** | **0,00** | **0,00** |
| 6/163800+894001 | Entnahmen von zweckgebundenen Haushaltsrücklagen | | 35.400,00 | -35.400,00 | | |
| 6/163800+895001 | Entnahmen von allgemeinen Haushaltsrücklagen | | 7.600,00 | -7.600,00 | | |
| **Sonstige Kapitaltransfers und Subventionen** | | **0,00** | **0,00** | **0,00** | **0,00** | **0,00** |
| **Darlehen** | | **0,00** | **0,00** | **0,00** | **0,00** | **0,00** |
| **Finanzierungsleasing** | | **0,00** | **0,00** | **0,00** | **0,00** | **0,00** |
| **Veräußerung langfristiges Vermögen und sonstiges** | | **0,00** | **0,00** | **0,00** | **0,00** | **0,00** |
| **Finanzierungsergebnis 1001638** | | **-80.544,93** | **20.800,00** | **-101.344,93** | **-20.826,48** | **-101.371,41** |
| offene Verbindlichkeiten | | 0,00 | | | | |
| offene Forderungen | | 0,00 | | | | |

ENTWURF

| Vorhaben Vorhabensbezeichnung<br>Konto | Bezeichnung | RA 2023 | VA 2023 | RA - VA | RA Vorjahre | RA Gesamt |
|---|---|---|---|---|---|---|
| **1001640** | **Löschwassersaugleitung und Brunnen bei der FZ-Anlage Sauteich (2023 bis 2025)** | | | | | |
| Geplante Gesamtkosten: | 20.000,00 | | | | | |
| **Auszahlungen - Investitionen - Mittelverwendung** | | **15.520,77** | **15.000,00** | **520,77** | **0,00** | **15.520,77** |
| **Anschaffungs- oder Herstellungskosten** | | **15.520,77** | **15.000,00** | **520,77** | **0,00** | **15.520,77** |
| 5/163001-050000 | Sonderanlagen | 15.520,77 | 15.000,00 | 520,77 | | 15.520,77 |
| **Einzahlungen - Finanzierung - Mittelaufbringung** | | **0,00** | **15.000,00** | **-15.000,00** | **0,00** | **0,00** |
| **Mittel aus Geldfluss aus der operativen Gebarung** | | **0,00** | **0,00** | **0,00** | **0,00** | **0,00** |
| **Bedarfszuweisungen/KTZ** | | **0,00** | **2.000,00** | **-2.000,00** | **0,00** | **0,00** |
| 6/163001+301000 | Kapitaltransfers von Ländern, Landesfonds und Landeskammern | | 2.000,00 | -2.000,00 | | |
| **Haushaltsrücklagen/Zahlungsmittelreserven** | | **0,00** | **13.000,00** | **-13.000,00** | **0,00** | **0,00** |
| 6/163001+895001 | Entnahmen von allgemeinen Haushaltsrücklagen | | 13.000,00 | -13.000,00 | | |
| **Sonstige Kapitaltransfers und Subventionen** | | **0,00** | **0,00** | **0,00** | **0,00** | **0,00** |
| **Darlehen** | | **0,00** | **0,00** | **0,00** | **0,00** | **0,00** |
| **Finanzierungsleasing** | | **0,00** | **0,00** | **0,00** | **0,00** | **0,00** |
| **Veräußerung langfristiges Vermögen und sonstiges** | | **0,00** | **0,00** | **0,00** | **0,00** | **0,00** |
| **Finanzierungsergebnis 1001640** | | **-15.520,77** | **0,00** | **-15.520,77** | **0,00** | **-15.520,77** |
| offene Verbindlichkeiten | | 0,00 | | | | |
| offene Forderungen | | 0,00 | | | | |

ENTWURF

| Vorhaben Vorhabensbezeichnung<br>Konto | Bezeichnung | RA 2023 | VA 2023 | RA - VA | RA Vorjahre | RA Gesamt |
|---|---|---|---|---|---|---|
| **1001790** | **Behebung Katastrophenschäden (1990 bis 2024)** | | | | | |
| **Auszahlungen - Investitionen - Mittelverwendung** | | **0,00** | **0,00** | **0,00** | **87.954,84** | **87.954,84** |
| **Anschaffungs- oder Herstellungskosten** | | **0,00** | **0,00** | **0,00** | **87.954,84** | **87.954,84** |
| 5/179000-002000 | Straßenbauten | | | | 87.954,84 | 87.954,84 |
| **Einzahlungen - Finanzierung - Mittelaufbringung** | | **41.773,24** | **37.000,00** | **4.773,24** | **50.965,94** | **92.739,18** |
| **Mittel aus Geldfluss aus der operativen Gebarung** | | **4.784,34** | **37.000,00** | **-32.215,66** | **0,00** | **4.784,34** |
| 6/179000+829910 | Sonstige Erträge - Zuführungen | 4.784,34 | 37.000,00 | -32.215,66 | | 4.784,34 |
| **Bedarfszuweisungen/KTZ** | | **0,00** | **0,00** | **0,00** | **40.152,36** | **40.152,36** |
| 6/179000+301000 | Kapitaltransfers von Ländern, Landesfonds und Landeskammern | | | | 40.152,36 | 40.152,36 |
| **Haushaltsrücklagen/Zahlungsmittelreserven** | | **20.557,18** | **0,00** | **20.557,18** | **0,00** | **20.557,18** |
| 6/179000+894001 | Entnahmen von zweckgebundenen Haushaltsrücklagen | 20.557,18 | | 20.557,18 | | 20.557,18 |
| **Sonstige Kapitaltransfers und Subventionen** | | **16.431,72** | **0,00** | **16.431,72** | **10.813,58** | **27.245,30** |
| 6/179000+300000 | Kapitaltransfers von Bund, Bundesfonds und Bundeskammern | 16.431,72 | | 16.431,72 | 10.813,58 | 27.245,30 |
| **Darlehen** | | **0,00** | **0,00** | **0,00** | **0,00** | **0,00** |
| **Finanzierungsleasing** | | **0,00** | **0,00** | **0,00** | **0,00** | **0,00** |
| **Veräußerung langfristiges Vermögen und sonstiges** | | **0,00** | **0,00** | **0,00** | **0,00** | **0,00** |
| **Finanzierungsergebnis 1001790** | | **41.773,24** | **37.000,00** | **4.773,24** | **-36.988,90** | **4.784,34** |
| offene Verbindlichkeiten | | 4.784,34 | | | | |
| offene Forderungen | | 0,00 | | | | |

ENTWURF

| Vorhaben Vorhabensbezeichnung<br>Konto | Bezeichnung | RA 2023 | VA 2023 | RA - VA | RA Vorjahre | RA Gesamt |
|---|---|---|---|---|---|---|
| **1006120** | **Gemeindestraßen (1990 bis 2099)** | | | | | |
| **Auszahlungen - Investitionen - Mittelverwendung** | | **24.712,95** | **65.500,00** | **-40.787,05** | **207.411,50** | **232.124,45** |
| **Anschaffungs- oder Herstellungskosten** | | **24.712,95** | **65.500,00** | **-40.787,05** | **207.411,50** | **232.124,45** |
| 5/612000-002000 | Straßenbau Waldkirchen | | | | 62.852,84 | 62.852,84 |
| 5/612000-002200 | Straßenbau Schönfeld | 2.383,49 | 2.000,00 | 383,49 | 135.505,81 | 137.889,30 |
| 5/612000-002300 | Straßenbauten Waldhers | 22.218,46 | 20.500,00 | 1.718,46 | | 22.218,46 |
| 5/612000-002500 | Straßenbauten Fratres | | | | 7.370,33 | 7.370,33 |
| 5/612000-002700 | Straßenbau Hanftal | 111,00 | 43.000,00 | -42.889,00 | 619,80 | 730,80 |
| 5/612000-002800 | Straßenbau Gilgenberg | | | | 1.062,72 | 1.062,72 |
| **Einzahlungen - Finanzierung - Mittelaufbringung** | | **70.024,59** | **39.400,00** | **30.624,59** | **233.515,60** | **303.540,19** |
| **Mittel aus Geldfluss aus der operativen Gebarung** | | **0,00** | **0,00** | **0,00** | **100.929,60** | **100.929,60** |
| 6/612000+829960 | Sonstige Erträge | | | | 100.929,60 | 100.929,60 |
| **Bedarfszuweisungen/KTZ** | | **59.600,00** | **28.900,00** | **30.700,00** | **131.100,00** | **190.700,00** |
| 6/612000+301000 | Kapitaltransfers von Ländern, Landesfonds und Landeskammern | 5.000,00 | | 5.000,00 | | 5.000,00 |
| 6/612000+871000 | Kapitaltransfers aus Gemeinde-Bedarfszuweisungsmittel | 54.600,00 | 28.900,00 | 25.700,00 | 131.100,00 | 185.700,00 |
| **Haushaltsrücklagen/Zahlungsmittelreserven** | | **0,00** | **0,00** | **0,00** | **0,00** | **0,00** |
| **Sonstige Kapitaltransfers und Subventionen** | | **10.424,59** | **10.500,00** | **-75,41** | **1.486,00** | **11.910,59** |
| 6/612000+307000 | Kapitaltransfers von privaten Haushalten und privaten Organisationen ohne Erwerbszweck und andere | 10.424,59 | 10.500,00 | -75,41 | 1.486,00 | 11.910,59 |
| **Darlehen** | | **0,00** | **0,00** | **0,00** | **0,00** | **0,00** |
| **Finanzierungsleasing** | | **0,00** | **0,00** | **0,00** | **0,00** | **0,00** |
| **Veräußerung langfristiges Vermögen und sonstiges** | | **0,00** | **0,00** | **0,00** | **0,00** | **0,00** |
| **Finanzierungsergebnis 1006120** | | **45.311,64** | **-26.100,00** | **71.411,64** | **26.104,10** | **71.415,74** |
| offene Verbindlichkeiten | | 4.616,47 | | | | |
| offene Forderungen | | 0,00 | | | | |

ENTWURF

| Vorhaben Vorhabensbezeichnung<br>Konto | Bezeichnung | RA 2023 | VA 2023 | RA - VA | RA Vorjahre | RA Gesamt |
|---|---|---|---|---|---|---|
| **1006320** | **Fischaufstiegshilfe Radlmühle (2015 bis 2025)** | | | | | |
| **Auszahlungen - Investitionen - Mittelverwendung** | | **0,00** | **0,00** | **0,00** | **7.331,52** | **7.331,52** |
| **Anschaffungs- oder Herstellungskosten** | | **0,00** | **0,00** | **0,00** | **7.331,52** | **7.331,52** |
| 5/632000-050000 | Bau Fischaufstiegshilfe Radlmühle | | | | 7.331,52 | 7.331,52 |
| **Einzahlungen - Finanzierung - Mittelaufbringung** | | **2.112,00** | **3.600,00** | **-1.488,00** | **3.698,85** | **5.810,85** |
| **Mittel aus Geldfluss aus der operativen Gebarung** | | **2.112,00** | **3.600,00** | **-1.488,00** | **-67.577,89** | **-65.465,89** |
| 5/632000-729960 | Sonstige Aufwendungen | | | | -74.263,84 | -74.263,84 |
| 6/632000+829000 | Sonstige Erträge | | | | 2.179,30 | 2.179,30 |
| 6/632000+829910 | Sonstige Erträge - Zuführungen | 2.112,00 | 3.600,00 | -1.488,00 | 4.506,65 | 6.618,65 |
| **Bedarfszuweisungen/KTZ** | | **0,00** | **0,00** | **0,00** | **22.171,00** | **22.171,00** |
| 6/632000+301000 | Kapitaltransfers von Ländern, Landesfonds und Landeskammern | | | | 22.171,00 | 22.171,00 |
| **Haushaltsrücklagen/Zahlungsmittelreserven** | | **0,00** | **0,00** | **0,00** | **7.097,52** | **7.097,52** |
| 6/632000+894001 | Entnahmen von zweckgebundenen Haushaltsrücklagen | | | | 7.097,52 | 7.097,52 |
| **Sonstige Kapitaltransfers und Subventionen** | | **0,00** | **0,00** | **0,00** | **42.008,22** | **42.008,22** |
| 6/632000+300000 | Zuwendungen des Bundes - KPC | | | | 42.008,22 | 42.008,22 |
| **Darlehen** | | **0,00** | **0,00** | **0,00** | **0,00** | **0,00** |
| **Finanzierungsleasing** | | **0,00** | **0,00** | **0,00** | **0,00** | **0,00** |
| **Veräußerung langfristiges Vermögen und sonstiges** | | **0,00** | **0,00** | **0,00** | **0,00** | **0,00** |
| **Finanzierungsergebnis 1006320** | | **2.112,00** | **3.600,00** | **-1.488,00** | **-3.632,67** | **-1.520,67** |
| offene Verbindlichkeiten | | 0,00 | | | | |
| offene Forderungen | | 0,00 | | | | |

ENTWURF

| Vorhaben Vorhabensbezeichnung<br>Konto | Bezeichnung | RA 2023 | VA 2023 | RA - VA | RA Vorjahre | RA Gesamt |
|---|---|---|---|---|---|---|
| **1007100** | **Land- und forstwirtschaftl. Wegebau (1990 bis 2099)** | | | | | |
| **Auszahlungen - Investitionen - Mittelverwendung** | | **24.338,91** | **25.000,00** | **-661,09** | **85.062,56** | **109.401,47** |
| **Anschaffungs- oder Herstellungskosten** | | **24.338,91** | **25.000,00** | **-661,09** | **85.062,56** | **109.401,47** |
| 5/710000-002000 | Straßenbauten | 24.338,91 | 25.000,00 | -661,09 | 85.062,56 | 109.401,47 |
| **Einzahlungen - Finanzierung - Mittelaufbringung** | | **26.879,13** | **25.000,00** | **1.879,13** | **85.062,56** | **111.941,69** |
| **Mittel aus Geldfluss aus der operativen Gebarung** | | **2.538,13** | **6.000,00** | **-3.461,87** | **-3.499,85** | **-961,72** |
| 5/710000-729960 | Sonstige Aufwendungen | | | | -6.059,45 | -6.059,45 |
| 6/710000+829910 | Sonstige Erträge - Zuführungen | 2.538,13 | 6.000,00 | -3.461,87 | 2.559,60 | 5.097,73 |
| **Bedarfszuweisungen/KTZ** | | **15.000,00** | **15.000,00** | **0,00** | **43.750,00** | **58.750,00** |
| 6/710000+301000 | Kapitaltransfers von Ländern, Landesfonds und Landeskammern | 7.500,00 | 7.500,00 | | 21.875,00 | 29.375,00 |
| 6/710000+871000 | Kapitaltransfers aus Gemeinde-Bedarfszuweisungsmittel | 7.500,00 | 7.500,00 | | 21.875,00 | 29.375,00 |
| **Haushaltsrücklagen/Zahlungsmittelreserven** | | **0,00** | **0,00** | **0,00** | **0,00** | **0,00** |
| **Sonstige Kapitaltransfers und Subventionen** | | **9.341,00** | **4.000,00** | **5.341,00** | **44.812,41** | **54.153,41** |
| 6/710000+300000 | Kapitaltransfers von Bund, Bundesfonds und Bundeskammern | | | | 19.358,25 | 19.358,25 |
| 6/710000+307000 | Kapitaltransfers von privaten Haushalten und privaten Organisationen ohne Erwerbszweck und andere | 9.341,00 | 4.000,00 | 5.341,00 | 25.454,16 | 34.795,16 |
| **Darlehen** | | **0,00** | **0,00** | **0,00** | **0,00** | **0,00** |
| **Finanzierungsleasing** | | **0,00** | **0,00** | **0,00** | **0,00** | **0,00** |
| **Veräußerung langfristiges Vermögen und sonstiges** | | **0,00** | **0,00** | **0,00** | **0,00** | **0,00** |
| **Finanzierungsergebnis 1007100** | | **2.540,22** | **0,00** | **2.540,22** | **0,00** | **2.540,22** |
| offene Verbindlichkeiten | | 2.540,22 | | | | |
| offene Forderungen | | 0,00 | | | | |

ENTWURF

| Vorhaben Vorhabensbezeichnung<br>Konto | Bezeichnung | RA 2023 | VA 2023 | RA - VA | RA Vorjahre | RA Gesamt |
|---|---|---|---|---|---|---|
| **1008510** | **Abwasserbeseitigung Waldkirchen (1990 bis 2099)** | | | | | |
| **Auszahlungen - Investitionen - Mittelverwendung** | | **50.000,00** | **100.000,00** | **-50.000,00** | **59.127,64** | **109.127,64** |
| **Anschaffungs- oder Herstellungskosten** | | **50.000,00** | **100.000,00** | **-50.000,00** | **59.127,64** | **109.127,64** |
| 5/851000-004200 | Planungs+Baukosten Gilgenberg | | | | 41,40 | 41,40 |
| 5/851000-346000 | außerordentliche Darlehenstilgung | 50.000,00 | 100.000,00 | -50.000,00 | 59.086,24 | 109.086,24 |
| **Einzahlungen - Finanzierung - Mittelaufbringung** | | **0,00** | **0,00** | **0,00** | **159.127,64** | **159.127,64** |
| **Mittel aus Geldfluss aus der operativen Gebarung** | | **0,00** | **0,00** | **0,00** | **153.545,83** | **153.545,83** |
| 6/851000+829960 | Sonstige Erträge | | | | 153.545,83 | 153.545,83 |
| **Bedarfszuweisungen/KTZ** | | **0,00** | **0,00** | **0,00** | **4.519,00** | **4.519,00** |
| 6/851000+301000 | Kapitaltransfers von Ländern, Landesfonds und Landeskammern | | | | 4.519,00 | 4.519,00 |
| **Haushaltsrücklagen/Zahlungsmittelreserven** | | **0,00** | **0,00** | **0,00** | **0,00** | **0,00** |
| **Sonstige Kapitaltransfers und Subventionen** | | **0,00** | **0,00** | **0,00** | **1.062,81** | **1.062,81** |
| 6/851000+307000 | Kapitaltransfers von privaten Haushalten und privaten Organisationen ohne Erwerbszweck und andere | | | | 1.062,81 | 1.062,81 |
| **Darlehen** | | **0,00** | **0,00** | **0,00** | **0,00** | **0,00** |
| **Finanzierungsleasing** | | **0,00** | **0,00** | **0,00** | **0,00** | **0,00** |
| **Veräußerung langfristiges Vermögen und sonstiges** | | **0,00** | **0,00** | **0,00** | **0,00** | **0,00** |
| **Finanzierungsergebnis 1008510** | | **-50.000,00** | **-100.000,00** | **50.000,00** | **100.000,00** | **50.000,00** |
| offene Verbindlichkeiten | | 0,00 | | | | |
| offene Forderungen | | 0,00 | | | | |

ENTWURF

| Vorhaben Vorhabensbezeichnung<br>Konto | Bezeichnung | RA 2023 | VA 2023 | RA - VA | RA Vorjahre | RA Gesamt |
|---|---|---|---|---|---|---|
| **1851000** | **ABA Waldkirchen - Rechenanlage (2023 bis 2028)** | | | | | |
| **Auszahlungen - Investitionen - Mittelverwendung** | | **0,00** | **3.000,00** | **-3.000,00** | **0,00** | **0,00** |
| **Anschaffungs- oder Herstellungskosten** | | **0,00** | **3.000,00** | **-3.000,00** | **0,00** | **0,00** |
| 5/851000-004000 | Wasser- und Abwasserbauten und -anlagen | | 3.000,00 | -3.000,00 | | |
| **Einzahlungen - Finanzierung - Mittelaufbringung** | | **0,00** | **3.000,00** | **-3.000,00** | **0,00** | **0,00** |
| **Mittel aus Geldfluss aus der operativen Gebarung** | | **0,00** | **0,00** | **0,00** | **0,00** | **0,00** |
| **Bedarfszuweisungen/KTZ** | | **0,00** | **0,00** | **0,00** | **0,00** | **0,00** |
| **Haushaltsrücklagen/Zahlungsmittelreserven** | | **0,00** | **3.000,00** | **-3.000,00** | **0,00** | **0,00** |
| 6/851000+894001 | Entnahmen von zweckgebundenen Haushaltsrücklagen | | 3.000,00 | -3.000,00 | | |
| **Sonstige Kapitaltransfers und Subventionen** | | **0,00** | **0,00** | **0,00** | **0,00** | **0,00** |
| **Darlehen** | | **0,00** | **0,00** | **0,00** | **0,00** | **0,00** |
| **Finanzierungsleasing** | | **0,00** | **0,00** | **0,00** | **0,00** | **0,00** |
| **Veräußerung langfristiges Vermögen und sonstiges** | | **0,00** | **0,00** | **0,00** | **0,00** | **0,00** |
| **Finanzierungsergebnis 1851000** | | **0,00** | **0,00** | **0,00** | **0,00** | **0,00** |
| offene Verbindlichkeiten | | 0,00 | | | | |
| offene Forderungen | | 0,00 | | | | |

ENTWURF

| Vorhaben Vorhabensbezeichnung<br>Konto | Bezeichnung | RA 2023 | VA 2023 | RA - VA | RA Vorjahre | RA Gesamt |
|---|---|---|---|---|---|---|
| **1008531** | **Gemeindezentrum Waldkirchen (1990 bis 2023)** | | | | | |
| **Auszahlungen - Investitionen - Mittelverwendung** | | **15.025,17** | **0,00** | **15.025,17** | **36.284,61** | **51.309,78** |
| **Anschaffungs- oder Herstellungskosten** | | **15.025,17** | **0,00** | **15.025,17** | **36.284,61** | **51.309,78** |
| 5/853100-010000 | Gebäude und Bauten | 15.025,17 | | 15.025,17 | 36.284,61 | 51.309,78 |
| **Einzahlungen - Finanzierung - Mittelaufbringung** | | **21.309,78** | **6.300,00** | **15.009,78** | **30.000,00** | **51.309,78** |
| **Mittel aus Geldfluss aus der operativen Gebarung** | | **0,00** | **0,00** | **0,00** | **0,00** | **0,00** |
| **Bedarfszuweisungen/KTZ** | | **0,00** | **0,00** | **0,00** | **30.000,00** | **30.000,00** |
| 6/853100+871000 | Kapitaltransfers aus Gemeinde-Bedarfszuweisungsmittel | | | | 30.000,00 | 30.000,00 |
| **Haushaltsrücklagen/Zahlungsmittelreserven** | | **21.309,78** | **6.300,00** | **15.009,78** | **0,00** | **21.309,78** |
| 6/853100+894001 | Entnahmen von zweckgebundenen Haushaltsrücklagen | 21.309,78 | | 21.309,78 | | 21.309,78 |
| 6/853100+895001 | Entnahmen von allgemeinen Haushaltsrücklagen | | 6.300,00 | -6.300,00 | | |
| **Sonstige Kapitaltransfers und Subventionen** | | **0,00** | **0,00** | **0,00** | **0,00** | **0,00** |
| **Darlehen** | | **0,00** | **0,00** | **0,00** | **0,00** | **0,00** |
| **Finanzierungsleasing** | | **0,00** | **0,00** | **0,00** | **0,00** | **0,00** |
| **Veräußerung langfristiges Vermögen und sonstiges** | | **0,00** | **0,00** | **0,00** | **0,00** | **0,00** |
| **Finanzierungsergebnis 1008531** | | **6.284,61** | **6.300,00** | **-15,39** | **-6.284,61** | **0,00** |
| offene Verbindlichkeiten | | 0,00 | | | | |
| offene Forderungen | | 0,00 | | | | |

ENTWURF

| Vorhaben Vorhabensbezeichnung<br>Konto | Bezeichnung | RA 2023 | VA 2023 | RA - VA | RA Vorjahre | RA Gesamt |
|---|---|---|---|---|---|---|
| **1859999** | **Kapitalisierung der Darlehenszinsen (2006 bis 2099)** | | | | | |
| **Auszahlungen - Investitionen - Mittelverwendung** | | **903,31** | **900,00** | **3,31** | **2.658,16** | **3.561,47** |
| **Anschaffungs- oder Herstellungskosten** | | **903,31** | **900,00** | **3,31** | **2.658,16** | **3.561,47** |
| 5/851000-650000 | Kreditzinsen Kapitalisierung | 903,31 | 900,00 | 3,31 | 2.658,16 | 3.561,47 |
| **Einzahlungen - Finanzierung - Mittelaufbringung** | | **903,31** | **900,00** | **3,31** | **2.658,16** | **3.561,47** |
| **Mittel aus Geldfluss aus der operativen Gebarung** | | **0,00** | **0,00** | **0,00** | **0,00** | **0,00** |
| **Bedarfszuweisungen/KTZ** | | **0,00** | **0,00** | **0,00** | **0,00** | **0,00** |
| **Haushaltsrücklagen/Zahlungsmittelreserven** | | **0,00** | **0,00** | **0,00** | **0,00** | **0,00** |
| **Sonstige Kapitaltransfers und Subventionen** | | **0,00** | **0,00** | **0,00** | **0,00** | **0,00** |
| **Darlehen** | | **903,31** | **900,00** | **3,31** | **2.658,16** | **3.561,47** |
| 90003/2 | ABA Waldkirchen | 903,31 | 900,00 | 3,31 | 2.658,16 | 3.561,47 |
| **Finanzierungsleasing** | | **0,00** | **0,00** | **0,00** | **0,00** | **0,00** |
| **Veräußerung langfristiges Vermögen und sonstiges** | | **0,00** | **0,00** | **0,00** | **0,00** | **0,00** |
| **Finanzierungsergebnis 1859999** | | **0,00** | **0,00** | **0,00** | **0,00** | **0,00** |
| offene Verbindlichkeiten | | 0,00 | | | | |
| offene Forderungen | | 0,00 | | | | |

ENTWURF

| Salden Finanzierungsergebnisse | RA 2023 | VA 2023 | RA - VA | RA Vorjahre | RA Gesamt |
|---|---|---|---|---|---|
| 2002023 Sonstige Investitionen 2023 (2023 bis 2023) | | | | | |
| Auszahlungen - Investitionen - Mittelverwendung | 26.375,82 | 50.500,00 | -24.124,18 | 0,00 | 26.375,82 |
| Einzahlungen - Finanzierung - Mittelherkunft | 8.918,00 | 12.000,00 | -3.082,00 | 0,00 | 8.918,00 |
| | -17.457,82 | -38.500,00 | 21.042,18 | 0,00 | -17.457,82 |
| offene Verbindlichkeiten | 0,00 | | | | |
| offene Forderungen | 572,00 | | | | |
| **Saldo Sonstige Investitionen** | **-17.457,82** | **-38.500,00** | **21.042,18** | **0,00** | **-17.457,82** |
| offene Verbindlichkeiten | 0,00 | | | | |
| offene Forderungen | 572,00 | | | | |

ENTWURF

| Salden Finanzierungsergebnisse | RA 2023 | VA 2023 | RA - VA | RA Vorjahre | RA Gesamt |
|---|---|---|---|---|---|
| 1001630 Freiwillige Feuerwehr (1990 bis 2099) | | | | | |
| Auszahlungen - Investitionen - Mittelverwendung | 25.676,91 | 30.000,00 | -4.323,09 | 0,00 | 25.676,91 |
| Einzahlungen - Finanzierung - Mittelherkunft | 0,00 | 30.000,00 | -30.000,00 | 0,00 | 0,00 |
| | -25.676,91 | 0,00 | -25.676,91 | 0,00 | -25.676,91 |
| offene Verbindlichkeiten | 5.239,19 | | | | |
| offene Forderungen | 0,00 | | | | |
| 1001638 Löschteich/RHB Schönfeld Ost (2019 bis 2024) | | | | | |
| Auszahlungen - Investitionen - Mittelverwendung | 80.544,93 | 174.200,00 | -93.655,07 | 20.826,48 | 101.371,41 |
| Einzahlungen - Finanzierung - Mittelherkunft | 0,00 | 195.000,00 | -195.000,00 | 0,00 | 0,00 |
| | -80.544,93 | 20.800,00 | -101.344,93 | -20.826,48 | -101.371,41 |
| offene Verbindlichkeiten | 0,00 | | | | |
| offene Forderungen | 0,00 | | | | |
| 1001640 Löschwassersaugleitung und Brunnen bei der FZ-Anlage Sauteich (2023 bis 2025) | | | | | |
| Auszahlungen - Investitionen - Mittelverwendung | 15.520,77 | 15.000,00 | 520,77 | 0,00 | 15.520,77 |
| Einzahlungen - Finanzierung - Mittelherkunft | 0,00 | 15.000,00 | -15.000,00 | 0,00 | 0,00 |
| | -15.520,77 | 0,00 | -15.520,77 | 0,00 | -15.520,77 |
| offene Verbindlichkeiten | 0,00 | | | | |
| offene Forderungen | 0,00 | | | | |
| 1001790 Behebung Katastrophenschäden (1990 bis 2024) | | | | | |
| Auszahlungen - Investitionen - Mittelverwendung | 0,00 | 0,00 | 0,00 | 87.954,84 | 87.954,84 |
| Einzahlungen - Finanzierung - Mittelherkunft | 41.773,24 | 37.000,00 | 4.773,24 | 50.965,94 | 92.739,18 |
| | 41.773,24 | 37.000,00 | 4.773,24 | -36.988,90 | 4.784,34 |
| offene Verbindlichkeiten | 4.784,34 | | | | |
| offene Forderungen | 0,00 | | | | |
| 1006120 Gemeindestraßen (1990 bis 2099) | | | | | |
| Auszahlungen - Investitionen - Mittelverwendung | 24.712,95 | 65.500,00 | -40.787,05 | 207.411,50 | 232.124,45 |
| Einzahlungen - Finanzierung - Mittelherkunft | 70.024,59 | 39.400,00 | 30.624,59 | 233.515,60 | 303.540,19 |
| | 45.311,64 | -26.100,00 | 71.411,64 | 26.104,10 | 71.415,74 |
| offene Verbindlichkeiten | 4.616,47 | | | | |
| offene Forderungen | 0,00 | | | | |
| 1006320 Fischaufstiegshilfe Radlmühle (2015 bis 2025) | | | | | |
| Auszahlungen - Investitionen - Mittelverwendung | 0,00 | 0,00 | 0,00 | 7.331,52 | 7.331,52 |
| Einzahlungen - Finanzierung - Mittelherkunft | 2.112,00 | 3.600,00 | -1.488,00 | 3.698,85 | 5.810,85 |
| | 2.112,00 | 3.600,00 | -1.488,00 | -3.632,67 | -1.520,67 |
| offene Verbindlichkeiten | 0,00 | | | | |
| offene Forderungen | 0,00 | | | | |

ENTWURF

| Salden Finanzierungsergebnisse | RA 2023 | VA 2023 | RA - VA | RA Vorjahre | RA Gesamt |
|---|---|---|---|---|---|
| 1007100 Land- und forstwirtschaftl. Wegebau (1990 bis 2099) | | | | | |
| Auszahlungen - Investitionen - Mittelverwendung | 24.338,91 | 25.000,00 | -661,09 | 85.062,56 | 109.401,47 |
| Einzahlungen - Finanzierung - Mittelherkunft | 26.879,13 | 25.000,00 | 1.879,13 | 85.062,56 | 111.941,69 |
| | 2.540,22 | 0,00 | 2.540,22 | 0,00 | 2.540,22 |
| offene Verbindlichkeiten | 2.540,22 | | | | |
| offene Forderungen | 0,00 | | | | |
| 1008510 Abwasserbeseitigung Waldkirchen (1990 bis 2099) | | | | | |
| Auszahlungen - Investitionen - Mittelverwendung | 50.000,00 | 100.000,00 | -50.000,00 | 59.127,64 | 109.127,64 |
| Einzahlungen - Finanzierung - Mittelherkunft | 0,00 | 0,00 | 0,00 | 159.127,64 | 159.127,64 |
| | -50.000,00 | -100.000,00 | 50.000,00 | 100.000,00 | 50.000,00 |
| offene Verbindlichkeiten | 0,00 | | | | |
| offene Forderungen | 0,00 | | | | |
| 1851000 ABA Waldkirchen - Rechenanlage (2023 bis 2028) | | | | | |
| Auszahlungen - Investitionen - Mittelverwendung | 0,00 | 3.000,00 | -3.000,00 | 0,00 | 0,00 |
| Einzahlungen - Finanzierung - Mittelherkunft | 0,00 | 3.000,00 | -3.000,00 | 0,00 | 0,00 |
| | 0,00 | 0,00 | 0,00 | 0,00 | 0,00 |
| offene Verbindlichkeiten | 0,00 | | | | |
| offene Forderungen | 0,00 | | | | |
| 1008531 Gemeindezentrum Waldkirchen (1990 bis 2023) | | | | | |
| Auszahlungen - Investitionen - Mittelverwendung | 15.025,17 | 0,00 | 15.025,17 | 36.284,61 | 51.309,78 |
| Einzahlungen - Finanzierung - Mittelherkunft | 21.309,78 | 6.300,00 | 15.009,78 | 30.000,00 | 51.309,78 |
| | 6.284,61 | 6.300,00 | -15,39 | -6.284,61 | 0,00 |
| offene Verbindlichkeiten | 0,00 | | | | |
| offene Forderungen | 0,00 | | | | |
| 1859999 Kapitalisierung der Darlehenszinsen (2006 bis 2099) | | | | | |
| Auszahlungen - Investitionen - Mittelverwendung | 903,31 | 900,00 | 3,31 | 2.658,16 | 3.561,47 |
| Einzahlungen - Finanzierung - Mittelherkunft | 903,31 | 900,00 | 3,31 | 2.658,16 | 3.561,47 |
| | 0,00 | 0,00 | 0,00 | 0,00 | 0,00 |
| offene Verbindlichkeiten | 0,00 | | | | |
| offene Forderungen | 0,00 | | | | |
| **Saldo Investive Einzelvorhaben** | **-73.720,90** | **-58.400,00** | **-15.320,90** | **58.371,44** | **-15.349,46** |
| offene Verbindlichkeiten | 17.180,22 | | | | |
| offene Forderungen | 0,00 | | | | |

ENTWURF

| Salden Finanzierungsergebnisse | RA 2023 | VA 2023 | RA - VA | RA Vorjahre | RA Gesamt |
|---|---|---|---|---|---|
| **Saldo der gesamten Investitionstätigkeit** | **-91.178,72** | **-96.900,00** | **5.721,28** | **58.371,44** | **-32.807,28** |
| offene Verbindlichkeiten | 17.180,22 | | | | |
| offene Forderungen | 572,00 | | | | |

ENTWURF

# Nachweis Kundenforderungen

ENTWURF

ENTWURF

| Konto | Bezeichnung | Saldo Brutto 31.12.2022 | Saldo Brutto 31.12.2023 | Netto | USt |
|---|---|---|---|---|---|
| | **Nicht voranschlagswirksame Gebarung** | | | | |
| 0/000000+361100 | Stempelgebühren | 339,70 | 106,60 | 106,60 | 0,00 |
| 0/000000+369200 | Brandsicherheitswache | 50,00 | 0,00 | 0,00 | 0,00 |
| | **Summe Nicht voranschlagswirksame Gebarung** | **389,70** | **106,60** | **106,60** | **0,00** |
| **029000** | **Amtsgebäude** | | | | |
| 2/029000+811000 | Mieten und Betriebskostenersätze | -11,16 | 0,00 | 0,00 | 0,00 |
| 2/029000+829000 | Sonstige Einnahmen | 141,10 | 0,00 | 0,00 | 0,00 |
| | **Summe 029000 Amtsgebäude** | **129,94** | **0,00** | **0,00** | **0,00** |
| **131000** | **Bau- und Feuerpolizei** | | | | |
| 2/131000+816000 | Ersatz der Sachverständigen- Honorare | 595,18 | 234,22 | 234,22 | 0,00 |
| | **Summe 131000 Bau- und Feuerpolizei** | **595,18** | **234,22** | **234,22** | **0,00** |
| **240000** | **Kindergärten** | | | | |
| 2/240000+810000 | Elternbeiträge (Bastelbeiträge) | 0,00 | 45,00 | 45,00 | 0,00 |
| | **Summe 240000 Kindergärten** | **0,00** | **45,00** | **45,00** | **0,00** |
| **612000** | **Gemeindestraßen** | | | | |
| 2/612000+828000 | Rückersatz von Ausgaben | 0,00 | 891,09 | 742,57 | 148,52 |
| | **Summe 612000 Gemeindestraßen** | **0,00** | **891,09** | **742,57** | **148,52** |
| **840000** | **Grundbesitz** | | | | |
| 2/840000+001000 | Verkauf von Grundstücken | 572,00 | 572,00 | 572,00 | 0,00 |
| 2/840000+811000 | Einnahmen aus Verpachtungen | 53,60 | 53,60 | 53,60 | 0,00 |
| | **Summe 840000 Grundbesitz** | **625,60** | **625,60** | **625,60** | **0,00** |
| **846000** | **Wohn- und Geschäftsgebäude** | | | | |
| 2/846000+811000 | Mieten und Betriebskostenersätze | 0,00 | 769,53 | 641,27 | 128,26 |
| | **Summe 846000 Wohn- und Geschäftsgebäude** | **0,00** | **769,53** | **641,27** | **128,26** |
| **849000** | **Sonstige Liegenschaften** | | | | |
| 2/849000+829000 | FZ-Anlage, sonst. Einnahmen (Betr. Kosten) | 62,20 | 0,00 | 0,00 | 0,00 |
| | **Summe 849000 Sonstige Liegenschaften** | **62,20** | **0,00** | **0,00** | **0,00** |
| **851000** | **Abwasserbeseitigung Waldkirchen** | | | | |
| 2/851000+300000 | Kapitaltransfers von Bund, Bundesfonds und Bundeskammern | 362.460,08 | 327.455,68 | 327.455,68 | 0,00 |
| 2/851000+811000 | Betriebskostenersätze AWG | 1.584,82 | 1.859,29 | 1.549,41 | 309,88 |

ENTWURF

| Konto | Bezeichnung | Saldo Brutto 31.12.2022 | Saldo Brutto 31.12.2023 | Netto | USt |
|---|---|---|---|---|---|
| 2/851000+816000 | Kostenbeiträge AWG | 819,48 | 819,48 | 682,90 | 136,58 |
| 2/851000+852200 | Kanalbenützungsgebühren Waldkirchen | 477,01 | 263,35 | 239,42 | 23,93 |
| 2/851000+852210 | Kanalbenützungsgebühren Gilgenberg | 2.177,13 | 2.110,95 | 1.919,10 | 191,85 |
| | **Summe 851000 Abwasserbeseitigung Waldkirchen** | **367.518,52** | **332.508,75** | **331.846,51** | **662,24** |
| **853100** | **Gemeindezentrum Waldkirchen** | | | | |
| 2/853100+811000 | Mieten und Betriebskosten | 2.130,47 | 2.131,40 | 1.780,51 | 350,89 |
| 2/853100+828000 | Rückersätze von Ausgaben (Instandhaltung Gemeindezentrum) | 0,00 | 10,92 | 9,10 | 1,82 |
| | **Summe 853100 Gemeindezentrum Waldkirchen** | **2.130,47** | **2.142,32** | **1.789,61** | **352,71** |
| **859000** | **Breitbandausbau** | | | | |
| 2/859000+828000 | Rückersatz von Ausgaben | 473,63 | 473,63 | 394,69 | 78,94 |
| | **Summe 859000 Breitbandausbau** | **473,63** | **473,63** | **394,69** | **78,94** |
| **920000** | **Ausschließliche Gemeindeabgaben** | | | | |
| 2/920000+830000 | Grundsteuer A | -3.830,09 | -3.066,72 | -3.066,72 | 0,00 |
| 2/920000+831000 | Grundsteuer B | 4.789,99 | 3.779,48 | 3.779,48 | 0,00 |
| 2/920000+833100 | Kommunalsteuer | 725,58 | -36,10 | -36,10 | 0,00 |
| 2/920000+838000 | Hundeabgabe | 28,00 | 28,00 | 28,00 | 0,00 |
| 2/920000+841000 | Gebrauchsabgabe | 124,20 | 0,00 | 0,00 | 0,00 |
| 2/920000+849000 | Nebenansprüche (Mahngebühren etc.) | 138,32 | 138,32 | 138,32 | 0,00 |
| 2/920000+856000 | Verwaltungsabgaben | 230,86 | 94,00 | 94,00 | 0,00 |
| 2/920000+857000 | Kommissionsgebühren | 110,40 | 110,40 | 110,40 | 0,00 |
| | **Summe 920000 Ausschließliche Gemeindeabgaben** | **2.317,26** | **1.047,38** | **1.047,38** | **0,00** |
| | **Gesamt** | **Brutto 31.12.2022** | **Brutto 31.12.2023** | **Netto** | **USt** |
| | | **374.242,50** | **338.844,12** | **337.473,45** | **1.370,67** |
| | | **Einnahmen** | **338.844,12** | **337.473,45** | **1.370,67** |
| | | **Ausgaben** | **0,00** | **0,00** | **0,00** |

ENTWURF

## Forderungen

| Konto | Bezeichnung | Saldo lt. Konto 31.12.2022 | Saldo lt. Konto 31.12.2023 | Offen | Differenz |
|---|---|---|---|---|---|
| 230000 | Kurzfristige Forderungen aus Lieferungen und Leistungen | **6.811,02** | **7.966,76** | **7.966,76** | **0,00** |
| 231000 | Langfristige Forderungen aus Lieferungen und Leistungen | **0,00** | **0,00** | **0,00** | **0,00** |
| 233000 | Forderungen aus Abgaben | **4.971,40** | **3.421,68** | **3.421,68** | **0,00** |
| 284000 | Sonstige langfristige Forderungen | **362.460,08** | **327.455,68** | **327.455,68** | **0,00** |
| **Summe** | | **374.242,50** | **338.844,12** | **338.844,12** | **0,00** |

ENTWURF

ENTWURF

# Nachweis Lieferantenverbindlichkeiten

ENTWURF

ENTWURF

| Konto | Bezeichnung | Saldo Brutto 31.12.2022 | Saldo Brutto 31.12.2023 | Netto | USt |
|---|---|---|---|---|---|
| | **Nicht voranschlagswirksame Gebarung** | | | | |
| 9/000000-361000 | Erläge Gebietskörpersch. (Regionaltaxe) | 0,00 | 17,50 | 17,50 | 0,00 |
| 9/000000-361100 | Stempelgebühren | 534,80 | 100,10 | 100,10 | 0,00 |
| 9/000000-369100 | Restmüllsäcke u. Gras- u. Laubsäcke | 264,00 | 176,00 | 176,00 | 0,00 |
| 9/000000-369200 | Brandsicherheitswache | 0,00 | 100,00 | 100,00 | 0,00 |
| | **Summe Nicht voranschlagswirksame Gebarung** | **798,80** | **393,60** | **393,60** | **0,00** |
| **010000** | **Gemeindezentralamt** | | | | |
| 1/010000-457000 | Druckwerke | 0,00 | 373,63 | 373,63 | 0,00 |
| 1/010000-590000 | Kursbeiträge - Bedienstete | 152,40 | 216,00 | 216,00 | 0,00 |
| 1/010000-600000 | Strom inkl. Beheizung | 0,00 | -1.037,61 | -1.001,29 | -36,32 |
| 1/010000-618000 | Instandhaltung von sonstigen Anlagen (Geräte) | 176,89 | 0,00 | 0,00 | 0,00 |
| 1/010000-630000 | Porto | 123,97 | 102,41 | 102,41 | 0,00 |
| 1/010000-631000 | Telefon, Telegraf, Telex | 34,20 | 37,15 | 35,85 | 1,30 |
| 1/010000-728000 | Entgelte für sonstige Leistungen (Firmen) | 237,17 | 602,01 | 580,94 | 21,07 |
| | **Summe 010000 Gemeindezentralamt** | **724,63** | **293,59** | **307,54** | **-13,95** |
| **029000** | **Amtsgebäude** | | | | |
| 1/029000-600000 | Strom | 0,00 | -14,13 | -11,77 | -2,36 |
| 1/029000-614000 | Instandhaltung von Gebäuden | 141,10 | 0,00 | 0,00 | 0,00 |
| | **Summe 029000 Amtsgebäude** | **141,10** | **-14,13** | **-11,77** | **-2,36** |
| **163000** | **Freiwillige Feuerwehr** | | | | |
| 1/163000-010000 | Gebäude und Bauten | 14.422,90 | 0,00 | 0,00 | 0,00 |
| 5/163000-010000 | Gebäude und Bauten | 0,00 | 5.239,19 | 5.239,19 | 0,00 |
| | **Summe 163000 Freiwillige Feuerwehr** | **14.422,90** | **5.239,19** | **5.239,19** | **0,00** |
| **163800** | **Löschteich/RHB Schönfeld Ost** | | | | |
| 5/163800-050000 | Sonderanlagen | 2.092,80 | 0,00 | 0,00 | 0,00 |
| | **Summe 163800 Löschteich/RHB Schönfeld Ost** | **2.092,80** | **0,00** | **0,00** | **0,00** |
| **179000** | **Sonstige Einrichtungen und Maßnahmen** | | | | |
| 5/179000-002000 | Straßenbauten | 0,00 | 4.784,34 | 4.784,34 | 0,00 |
| 6/179000+300000 | Kapitaltransfers von Bund, Bundesfonds und Bundeskammern | 16.431,72 | 0,00 | 0,00 | 0,00 |
| | **Summe 179000 Sonstige Einrichtungen und Maßnahmen** | **-16.431,72** | **4.784,34** | **4.784,34** | **0,00** |
| **211000** | **Volksschule** | | | | |
| 1/211000-457000 | Druckwerke | 0,00 | -4,35 | -4,35 | 0,00 |

ENTWURF

| Konto | Bezeichnung | Saldo Brutto 31.12.2022 | Saldo Brutto 31.12.2023 | Netto | USt |
|---|---|---|---|---|---|
| 1/211000-600000 | Strom | 0,00 | -45,34 | -45,34 | 0,00 |
| 1/211000-614000 | Instandhaltung von Gebäuden | 56,41 | 0,00 | 0,00 | 0,00 |
| | **Summe 211000 Volksschule** | **56,41** | **-49,69** | **-49,69** | **0,00** |
| **240000** | **Kindergärten** | | | | |
| 1/240000-452000 | Treibstoffe | 358,10 | 223,82 | 223,82 | 0,00 |
| 1/240000-600000 | Beleuchtung und Beheizung | 0,00 | -628,06 | -628,06 | 0,00 |
| 1/240000-614000 | Instandhaltung von Gebäuden | 37,40 | 0,00 | 0,00 | 0,00 |
| | **Summe 240000 Kindergärten** | **395,50** | **-404,24** | **-404,24** | **0,00** |
| **390000** | **Kirchliche Angelegenheiten** | | | | |
| 1/390000-600000 | Stromkosten Kapellen | 0,00 | 102,07 | 102,07 | 0,00 |
| | **Summe 390000 Kirchliche Angelegenheiten** | **0,00** | **102,07** | **102,07** | **0,00** |
| **511000** | **Familienberatung** | | | | |
| 1/511000-600000 | Mutterberatung - Stromkosten | 0,00 | -69,78 | -69,78 | 0,00 |
| 1/511000-614000 | Instandhaltung von Gebäuden | 37,40 | 0,00 | 0,00 | 0,00 |
| | **Summe 511000 Familienberatung** | **37,40** | **-69,78** | **-69,78** | **0,00** |
| **520000** | **Baumkataster** | | | | |
| 1/520000-728000 | Entgelte für sonstige Leistungen (Firmen) | 100,76 | 383,64 | 383,64 | 0,00 |
| | **Summe 520000 Baumkataster** | **100,76** | **383,64** | **383,64** | **0,00** |
| **612000** | **Gemeindestraßen** | | | | |
| 5/612000-002300 | Straßenbauten Waldhers | 0,00 | 4.616,47 | 4.616,47 | 0,00 |
| | **Summe 612000 Gemeindestraßen** | **0,00** | **4.616,47** | **4.616,47** | **0,00** |
| **639000** | **Sonstige Einrichtungen und Maßnahmen** | | | | |
| 1/639000-612000 | Instandhaltung von Wasserläufe bzw. RHB | 805,13 | 0,00 | 0,00 | 0,00 |
| | **Summe 639000 Sonstige Einrichtungen und Maßnahmen** | **805,13** | **0,00** | **0,00** | **0,00** |
| **710000** | **Land- und forstwirtschaftlicher Wegebau** | | | | |
| 5/710000-002000 | Straßenbauten | 0,00 | 2.540,22 | 2.540,22 | 0,00 |
| | **Summe 710000 Land- und forstwirtschaftlicher Wegebau** | **0,00** | **2.540,22** | **2.540,22** | **0,00** |
| **817000** | **Friedhöfe und Einsegnungshallen** | | | | |
| 1/817000-600000 | Strom | 0,00 | 16,84 | 16,84 | 0,00 |
| | **Summe 817000 Friedhöfe und Einsegnungshallen** | **0,00** | **16,84** | **16,84** | **0,00** |

ENTWURF

| Konto | Bezeichnung | Saldo Brutto 31.12.2022 | Saldo Brutto 31.12.2023 | Netto | USt |
|---|---|---|---|---|---|
| **820000** | **Wirtschaftshöfe** | | | | |
| 1/820000-452000 | Treibstoffe | 312,22 | 690,98 | 690,98 | 0,00 |
| 1/820000-600000 | Strom | 0,00 | 77,52 | 77,52 | 0,00 |
| | **Summe 820000 Wirtschaftshöfe** | **312,22** | **768,50** | **768,50** | **0,00** |
| **846000** | **Wohn- und Geschäftsgebäude** | | | | |
| 1/846000-600000 | Strom | 0,00 | 61,97 | 58,71 | 3,26 |
| | **Summe 846000 Wohn- und Geschäftsgebäude** | **0,00** | **61,97** | **58,71** | **3,26** |
| **849000** | **Sonstige Liegenschaften** | | | | |
| 1/849000-600000 | FZ-Anlage, Strom | 0,00 | 226,96 | 226,96 | 0,00 |
| | **Summe 849000 Sonstige Liegenschaften** | **0,00** | **226,96** | **226,96** | **0,00** |
| **851000** | **Abwasserbeseitigung Waldkirchen** | | | | |
| 1/851000-600000 | Strom | 0,00 | 345,92 | 288,27 | 57,65 |
| 1/851000-612000 | Instandhaltung Kanalanlagen | 1.969,02 | 0,00 | 0,00 | 0,00 |
| | **Summe 851000 Abwasserbeseitigung Waldkirchen** | **1.969,02** | **345,92** | **288,27** | **57,65** |
| **853100** | **Gemeindezentrum Waldkirchen** | | | | |
| 1/853100-600000 | Strom | 0,00 | 50,46 | 30,59 | 19,87 |
| 1/853100-614000 | Instandhaltung Gebäude | 445,79 | 0,00 | 0,00 | 0,00 |
| 5/853100-010000 | Gebäude und Bauten | 17.398,28 | 0,00 | 0,00 | 0,00 |
| | **Summe 853100 Gemeindezentrum Waldkirchen** | **17.844,07** | **50,46** | **30,59** | **19,87** |
| **921000** | **Zwischen Ländern und Gemeinden geteilte Abgaben** | | | | |
| 2/921000+834000 | Fremdenverkehrsabgaben | 0,00 | 6,12 | 6,12 | 0,00 |
| | **Summe 921000 Zwischen Ländern und Gemeinden geteilte Abgaben** | **0,00** | **-6,12** | **-6,12** | **0,00** |
| | **Gesamt** | **Brutto 31.12.2022** | **Brutto 31.12.2023** | **Netto** | **USt** |
| | | **23.269,02** | **19.279,81** | **19.215,34** | **64,47** |
| | | **Ausgaben** | **19.285,93** | **19.221,46** | **64,47** |
| | | **Einnahmen** | **6,12** | **6,12** | **0,00** |

ENTWURF

## Verbindlichkeiten

| Konto | Bezeichnung | Saldo lt. Konto 31.12.2022 | Saldo lt. Konto 31.12.2023 | Offen | Differenz |
|---|---|---|---|---|---|
| 331000 | Kurzfristige Verbindlichkeiten aus Lieferungen und Leistungen | **23.269,02** | **19.279,81** | **19.279,81** | **0,00** |
| 332000 | Langfristige Verbindlichkeiten aus Lieferungen und Leistungen | **0,00** | **0,00** | **0,00** | **0,00** |
| 333000 | Kurzfristige Verbindlichkeiten aus Abgaben | **0,00** | **0,00** | **0,00** | **0,00** |
| **Summe** | | **23.269,02** | **19.279,81** | **19.279,81** | **0,00** |

ENTWURF

# Nettovermögensveränderungsrechnung (Anlage 1d)

ENTWURF

ENTWURF

| Nettovermögensveränderungsrechnung | Saldo der Eröffnungsbilanz | Kumuliertes Nettoergebnis | Haushalts-rücklagen | Neubewertungs-rücklagen | Fremdwährungs-umrechnungs-rücklagen | Summe Nettovermögen |
|---|---|---|---|---|---|---|
| **Nettovermögen zum 31.12.2022** | **4.734.219,07** | **0,00** | **3.844.835,17** | **0,00** | **0,00** | **8.579.054,24** |
| 1. Änderungen der Ansatz- und Bewertungsmethoden | 0,00 | 0,00 | XXXXXXXXXXXXXX | 0,00 | 0,00 | 0,00 |
| 2. Nacherfassung von Vermögenswerten | 0,00 | 0,00 | 0,00 | 0,00 | 0,00 | 0,00 |
| 3. Änderung der erstmaligen Eröffnungsbilanz (gem. § 38 Abs. 8) | 0,00 | 0,00 | 0,00 | 0,00 | 0,00 | 0,00 |
| **Angepasstes Nettovermögen zum 31.12.2022** | **4.734.219,07** | **0,00** | **3.844.835,17** | **0,00** | **0,00** | **8.579.054,24** |
| 4. Veränderung aus der Bewertung von zur Veräußerung verfügbarer Finanzinstrumente | XXXXXXXXXXXXXX | XXXXXXXXXXXXXX | XXXXXXXXXXXXXX | 0,00 | XXXXXXXXXXXXXX | 0,00 |
| 5. Veränderung aus der Bewertung von Beteiligungen | XXXXXXXXXXXXXX | XXXXXXXXXXXXXX | XXXXXXXXXXXXXX | 0,00 | XXXXXXXXXXXXXX | 0,00 |
| 6. Veränderung aus der Umrechnung von Vermögen und Fremdmittel in fremder Währung | XXXXXXXXXXXXXX | XXXXXXXXXXXXXX | XXXXXXXXXXXXXX | XXXXXXXXXXXXXX | 0,00 | 0,00 |
| **Summe Nettoveränderung, die nicht in die Ergebnisrechnung eingegangen ist** | | | | | | |
| 7. Nettoergebnis des Finanzjahres (SA0) | XXXXXXXXXXXXXX | -236.936,74 | XXXXXXXXXXXXXX | XXXXXXXXXXXXXX | XXXXXXXXXXXXXX | -236.936,74 |
| 8. Zuweisung und Entnahmen von Haushaltsrücklagen (SU23) | XXXXXXXXXXXXXX | 217.986,47 | -217.986,47 | XXXXXXXXXXXXXX | XXXXXXXXXXXXXX | 0,00 |
| **Nettovermögen zum 31.12.2023** | **4.734.219,07** | **-18.950,27** | **3.626.848,70** | **0,00** | **0,00** | **8.342.117,50** |

ENTWURF

ENTWURF

# Nachweis über Transferzahlungen (Anlage 6a)

ENTWURF

ENTWURF

| Haushaltskonto | Bezeichnung Ansatz | Bezeichnung Post | Summe Einzahlungen | Summe Auszahlungen |
|---|---|---|---|---|
| **Transferzahlungen von/an Bund, Bundesfonds, Bundeskammern** | | | | |
| **Gesamtsumme Transferzahlungen von/an Bund, Bundesfonds, Bundeskammern** | | | **630.515,54** | **0,00** |
| **Summe Kapitaltransfers** | | | **51.436,12** | **0,00** |
| **Summe Laufende Transfers** | | | **579.079,42** | **0,00** |
| 2/851000+300000 | Abwasserbeseitigung Waldkirchen | Kapitaltransfers von Bund, Bundesfonds und Bundeskammern | 35.004,40 | |
| 2/851000+860000 | Abwasserbeseitigung Waldkirchen | KPC Zinsen | 29.870,60 | |
| 2/925000+859400 | Ertragsanteile an gemeinschaftliche Bundesabgaben | Ertragsanteile nach dem ABVS | 490.939,82 | |
| 2/940000+860000 | Bedarfszuweisungen | Transfers von Bund, Bundesfonds und Bundeskammern | 3.827,00 | |
| 2/941000+860000 | Sonst. Finanzzuw. nach dem FAG | Finanzzuweisung Bund FAG § 24 | 54.442,00 | |
| 6/179000+300000 | Sonstige Einrichtungen und Maßnahmen | Kapitaltransfers von Bund, Bundesfonds und Bundeskammern | 16.431,72 | |
| **Transferzahlungen von/an Länder, Landesfonds, Landeskammern** | | | | |
| **Gesamtsumme Transferzahlungen von/an Länder, Landesfonds, Landeskammern** | | | **303.949,84** | **227.466,58** |
| **Summe Kapitaltransfers** | | | **12.500,00** | **0,00** |
| **Summe Laufende Transfers** | | | **290.546,53** | **227.466,58** |
| 2/163000+871100 | Freiwillige Feuerwehr | Kapitaltransfers aus Gemeinde-Bedarfszuweisungsmittel | 3.600,00 | |
| 2/842000+871000 | Waldbesitz | Kapitaltransfers aus Gemeinde-Bedarfszuweisungsmittel - von AMA | 9.116,00 | |
| 2/921000+861000 | Zwischen Ländern und Gemeinden geteilte Abgaben | Transfers von Ländern, Landesfonds und Landeskammern | 2.695,34 | |
| 2/940000+861000 | Bedarfszuweisungen | Bedarfszuweisung I Strukturhilfe | 35.426,07 | |
| 2/940000+871100 | Bedarfszuweisungen | Kapitaltransfers aus Gemeinde-BZ-Mittel - BZ II + Härteausgleich | 177.609,12 | |
| 6/612000+301000 | Gemeindestraßen | Kapitaltransfers von Ländern, Landesfonds und Landeskammern | 5.000,00 | |
| 6/612000+871000 | Gemeindestraßen | Kapitaltransfers aus Gemeinde-Bedarfszuweisungsmittel | 54.600,00 | |
| 6/710000+301000 | Land- und forstwirtschaftlicher Wegebau | Kapitaltransfers von Ländern, Landesfonds und Landeskammern | 7.500,00 | |
| 6/710000+871000 | Land- und forstwirtschaftlicher Wegebau | Kapitaltransfers aus Gemeinde-Bedarfszuweisungsmittel | 7.500,00 | |
| 6/851000+341000 | Abwasserbeseitigung Waldkirchen | Investitionsdarlehen v. Landesfonds | 903,31 | |
| 1/220000-751000 | Berufsbildende Pflichtschulen | Berufsschulerhaltungsbeitrag | | 3.220,00 |
| 1/419000-751100 | Sonstige Einrichtungen und Maßnahmen | Sozialhilfeumlage nach der Finanzkraft | | 74.809,64 |
| 1/439000-751000 | Sonstige Einrichtungen und Maßnahmen | Jugendwohlfahrts-Umlage | | 14.360,71 |
| 1/510000-751000 | Medizinische Bereichversorgung | Beitrag an Pensionsverband | | 1.943,69 |
| 1/562000-752000 | Sprengelbeiträge | NÖKAS (Zweckaufwand) | | 133.129,65 |
| 1/562100-752000 | Sprengelbeiträge | NÖKAS (Verwaltungsaufwand) | | 2,89 |

ENTWURF

| Haushaltskonto | Bezeichnung Ansatz | Bezeichnung Post | Summe Einzahlungen | Summe Auszahlungen |
|---|---|---|---|---|
| **Transferzahlungen von/an Gemeinden, Gemeindeverbände, Gemeindefonds** | | | | |
| **Gesamtsumme Transferzahlungen von/an Gemeinden, Gemeindeverbände, Gemeindefonds** | | | **0,00** | **39.056,54** |
| **Summe Kapitaltransfers** | | | **0,00** | **0,00** |
| **Summe Laufende Transfers** | | | **0,00** | **39.056,54** |
| 1/022000-752000 | Standesamt | Transfers an Standesamts- u. Staatsbürgerschafts-Verband | | 256,54 |
| 1/212000-752000 | Hauptschulen | Transfers an NMS Dobersberg | | 17.000,00 |
| 1/213000-752000 | Sonderschulen | Transfers an Sonderschule Waidhofen/Th. | | 8.000,00 |
| 1/320000-752000 | Ausbildung in Musik u. darstellende Kunst | Transfers an Musikschule Thayaland | | 13.800,00 |
| **Transferzahlungen von/an Sozialversicherungsträger** | | | | |
| **Gesamtsumme Transferzahlungen von/an Sozialversicherungsträger** | | | **0,00** | **0,00** |
| **Summe Kapitaltransfers** | | | **0,00** | **0,00** |
| **Summe Laufende Transfers** | | | **0,00** | **0,00** |
| **Transferzahlungen von/an sonst. Träger des öffentlichen Rechts** | | | | |
| **Gesamtsumme Transferzahlungen von/an sonst. Träger des öffentlichen Rechts** | | | **0,00** | **11.200,00** |
| **Summe Kapitaltransfers** | | | **0,00** | **11.200,00** |
| **Summe Laufende Transfers** | | | **0,00** | **0,00** |
| 1/163000-774000 | Freiwillige Feuerwehr | Kapitaltransfers an sonstige Träger des öffentlichen Rechts | | 11.200,00 |
| | **Gesamtsumme** | | **934.465,38** | **277.723,12** |

ENTWURF

# Nachweis über Haushaltsrücklagen und Zahlungsmittelreserven (Anlage 6b)

ENTWURF

ENTWURF

## Nachweis über Haushaltsrücklagen und Zahlungsmittelreserven (Anlage 6b)

| Haushaltsrücklagen Nr. | Verwendungszweck | Rücklagenstand 31.12.2022 | Zuführungen | Entnahmen | Rücklagenstand 31.12.2023 | Zahlungsmittelreserven 31.12.2022 | 31.12.2023 | Konto-/Sparbuchnummer |
|---|---|---|---|---|---|---|---|---|
| 8/9990934/00001 | Rücklage Iglauer Mahnmal Waldkirchen | 8.478,24 | 165,82 | 41,46 | 8.602,60 | 8.478,24 | 8.602,60 | ZW 80 294080<br>AT78 3209 9000 3020 6700 |
| 8/9990934/00003 | Rücklage Reparatur Kanal Waldkirchen | 27.734,79 | 34,67 | 8,67 | 27.760,79 | 27.734,79 | 27.760,79 | ZW 82 294082<br>AT35 3209 9230 0020 7308 |
| 8/9990934/00004 | Rücklage Instandhaltung Löschteiche | 18.517,43 | 23,15 | 5,79 | 18.534,79 | 18.517,43 | 18.534,79 | ZW 83 294083<br>AT97 3209 9130 0020 7308 |
| 8/9990934/00006 | Rücklage Kaution Gasthaus Gemeindezentrum | 1.001,78 | 28,37 | 7,09 | 1.023,06 | 1.001,78 | 1.023,06 | ZW 84 294084<br>AT58 3209 9000 3003 2460 |
| 8/9990934/00007 | Rücklage Verkabelung Schönfeld und Gilgenberg | 12.715,44 | 15,89 | 3,97 | 12.727,36 | 12.715,44 | 12.727,36 | ZW 85 294085<br>AT70 3209 9330 0020 7308 |
| 8/9990934/00008 | Rücklage Fischaufstiegshilfe Radlmühle - FAH | 5,35 | | 5,35 | 0,00 | 5,35 | 0,00 | ZW 86 294086<br>AT08 3209 9430 0020 7308 |
| 8/9990934/00010 | Rücklage Straßenbau | 63.807,32 | 34,85 | 41.870,32 | 21.971,85 | 63.807,32 | 21.971,85 | ZW 87 294087<br>AT78 3209 9630 0020 7308 |
| 8/9990934/00016 | Eröffnungsbilanzrücklage ohne Zahlungsmittelreserve | 3.662.560,49 | | 483.750,21 | 3.178.810,28 | | | |
| | **Zweckgebundene Haushaltsrücklagen** | **3.794.820,84** | **302,75** | **525.692,86** | **3.269.430,73** | **132.260,35** | **90.620,45** | |
| 8/9990935/00001 | Allgemeine Haushaltsrücklagen | 50.014,33 | 25,01 | 10,75 | 50.028,59 | 50.014,33 | 50.028,59 | ZW 91 295091<br>AT30 2027 2084 1012 7933 |
| | **Allgemeine Haushaltsrücklagen** | **50.014,33** | **25,01** | **10,75** | **50.028,59** | **50.014,33** | **50.028,59** | |
| 8/9997935/00001 | Haushaltspotential Rücklage | 0,00 | 307.389,38 | | 307.389,38 | | | |
| | **Rücklage ohne Zahlungsmittelreserven** | **0,00** | **307.389,38** | **0,00** | **307.389,38** | | | |
| | **Gesamtsummen** | **3.844.835,17** | **307.717,14** | **525.703,61** | **3.626.848,70** | **182.274,68** | **140.649,04** | |

ENTWURF

ENTWURF

# Einzelnachweis über Finanzschulden und Schuldendienst (Anlage 6c)

ENTWURF

| Kontonummer Darlehensnr. | Ansatz | Darlehensgeber/Staat Aktenzahl | Verwendungszweck Genehmigungsdatum/-vermerk | Beschluss-Datum | Zinssatz Zinsindikator | Währung | Laufzeit |
|---|---|---|---|---|---|---|---|
| **1. Darlehen für Investitionszwecke** | | | | | | | |
| **1.1. ... von Trägern des öffentlichen Rechts** | | | | | | | |
| **1.1.1. ... von Bund, Budesfonds, Bundeskammern** | | | | | | | |
| **1.1.2. ... von Ländern, Landesfonds, Landeskammern** | | | | | | | |
| 900032 | 851000 | Land Niederösterreich/AT | ABA Waldkirchen, NÖ Wasserwirtschaftsfonds 15.10.2004 | 16.09.2004 Abwasserbeseitigung Waldkirchen | 0,000% | EUR | 01.01.2014 - 31.12.2036 |
| 900032 | 851000 | Land Niederösterreich/AT | ABA Waldkirchen, NÖ Wasserwirtschaftsfonds 15.10.2004 | 16.09.2004 Kapitalisierung | 0,000% | EUR | 01.01.2014 - 31.12.2036 |
| **1.1.3. ... von Gemeinden, Gemeindeverbänden, Gemeindefonds** | | | | | | | |
| **1.1.4. ... von Sozialversicherungsträgern** | | | | | | | |
| **1.1.5. ... von sonstigen Trägern des öfftenlichen Rechts** | | | | | | | |
| **1.2. ... von Beteiligungen der Gebietskörperschaft (ohne Finanzunternehmungen)** | | | | | | | |
| **1.3. ... von Unternehmen (ohne Beteiligungen und ohne Finanzunternehmungen)** | | | | | | | |
| **1.4. ... von Finanzunternehmen** | | | | | | | |
| **1.4.1. ... von Finanzunternehmen im Inland** | | | | | | | |
| 900024 | 851000 | Raiffeisenkasse Dobersberg-Waldkirchen eGen/AT AT45 3209 9001 2009 5642 | ABA Waldkirchen - Gilgenberg 1, BA 06 | 09.03.2016 ABA Waldkirchen - Gilgenberg, BA 06 | 2,580% euribor6m | EUR | 15.06.2016 - 01.04.2042 |
| 900025 | 851000 | Raiffeisenkasse Dobersberg-Waldkirchen eGen/AT AT89 3209 9002 2009 5642 | ABA Waldkirchen - Gilgenberg 2, BA 06 | 22.07.2016 ABA 2 Waldkirchen - Gilgenberg, BA 06 | 3,506% euribor6m | EUR | 21.09.2016 - 01.04.2042 |
| 900041 | 851000 | BAWAG P.S.K. Bank für Arbeit und Wirtschaft und Österre AT95 6000 0000 0118 8922 | ABA Waldkirchen 1 | 09.09.2005 Abwasserbeseitigung Waldkirchen | 2,608% | EUR | 01.01.2006 - 31.12.2031 |
| 900042 | 851000 | BAWAG P.S.K. Bank für Arbeit und Wirtschaft und Österre AT40 6000 0000 0118 7002 | ABA Waldkirchen 2 | 09.09.2005 Abwasserbeseitigung Waldkirchen | 2,608% | EUR | 01.01.2006 - 31.12.2031 |
| 900045 | 612000 | BAWAG P.S.K. Bank für Arbeit und Wirtschaft und Österre AT65 6000 0005 4000 6032 | Infrastrukturelle Maßnahmen 28.11.2006/F1-AMB-1053-06 | 14.12.2006 Gemeindestraßen | 4,706% | EUR | 01.01.2007 - 31.12.2025 |
| **1.4.2. ... von Finanzunternehmen im Ausland** | | | | | | | |

ENTWURF

| Kontonummer Darlehensnr. | Darlehenshöhe Gesamt | Buchwert 31.12.2022 | Zugang | Tilgung | Zinsen | Summe Schuldendienst | Schuldendienst-ersätze | Buchwert 31.12.2023 | Kursgewinn/ -verlust | Buchwert inkl. KG/KV | Netto Schuldendienst |
|---|---|---|---|---|---|---|---|---|---|---|---|
| 900032 | 78.885,00 | 31.814,38 | | | | | | 31.814,38 | | 31.814,38 | |
| 900032 | 78.885,00 | 57.054,74 | 903,31 | | 903,31 | 903,31 | | 57.958,05 | | 57.958,05 | 903,31 |
| 900024 | 400.000,00 | 261.468,71 | | 60.101,47 | 9.851,32 | 69.952,79 | | 201.367,24 | | 201.367,24 | 69.952,79 |
| 900025 | 100.000,00 | 80.174,68 | | 2.758,48 | 3.184,01 | 5.942,49 | | 77.416,20 | | 77.416,20 | 5.942,49 |
| 900041 | 588.000,00 | 230.086,92 | | 25.565,22 | 7.496,38 | 33.061,60 | | 204.521,70 | | 204.521,70 | 33.061,60 |
| 900042 | 512.000,00 | 186.679,30 | | 18.081,05 | 6.104,94 | 24.185,99 | | 168.598,25 | | 168.598,25 | 24.185,99 |
| 900045 | 1.492.000,00 | 167.341,53 | | 55.780,51 | 4.480,05 | 60.260,56 | | 111.561,02 | | 111.561,02 | 60.260,56 |

ENTWURF

| Kontonummer Darlehensnr. | Ansatz | Darlehensgeber/Staat Aktenzahl | Verwendungszweck Genehmigungsdatum/-vermerk | Beschluss-Datum | Zinssatz Zinsindikator | Währung | Laufzeit |
|---|---|---|---|---|---|---|---|
| **1.5. ... von Sonstigen** | | | | | | | |
| **Zwischensumme** | | | | | | | |
| **2. Finanzschulden für den laufenden Aufwand** | | | | | | | |
| **2.1. ... von Trägern des öffentlichen Rechts** | | | | | | | |
| **2.1.1. ... von Bund, Budesfonds, Bundeskammern** | | | | | | | |
| **2.1.2. ... von Ländern, Landesfonds, Landeskammern** | | | | | | | |
| **2.1.3. ... von Gemeinden, Gemeindeverbänden, Gemeindefonds** | | | | | | | |
| **2.1.4. ... von Sozialversicherungsträgern** | | | | | | | |
| **2.1.5. ... von sonstigen Trägern des öfftenlichen Rechts** | | | | | | | |
| **2.2. ... von Beteiligungen der Gebietskörperschaft (ohne Finanzunternehmungen)** | | | | | | | |
| **2.3. ... von Unternehmen (ohne Beteiligungen und ohne Finanzunternehmungen)** | | | | | | | |
| **2.4. ... von Finanzunternehmen** | | | | | | | |
| **2.4.1. ... von Finanzunternehmen im Inland** | | | | | | | |
| **2.4.2. ... von Finanzunternehmen im Ausland** | | | | | | | |
| **2.5. ... von Sonstigen** | | | | | | | |
| **Zwischensumme** | | | | | | | |
| **SUMME (1 und 2)** | | | | | | | |
| **Davon ohne A85-89** | | | | | | | |
| **Davon A85-89** | | | | | | | |

ENTWURF

| Kontonummer Darlehensnr. | Darlehenshöhe Gesamt | Buchwert 31.12.2022 | Zugang | Tilgung | Zinsen | Summe Schuldendienst | Schuldendienst-ersätze | Buchwert 31.12.2023 | Kursgewinn/ -verlust | Buchwert inkl. KG/KV | Netto Schuldendienst |
|---|---|---|---|---|---|---|---|---|---|---|---|
| | | 1.014.620,26 | 903,31 | 162.286,73 | 32.020,01 | 194.306,74 | 0,00 | 853.236,84 | 0,00 | 853.236,84 | 194.306,74 |
| | | 0,00 | 0,00 | 0,00 | 0,00 | 0,00 | 0,00 | 0,00 | 0,00 | 0,00 | 0,00 |
| | | **1.014.620,26** | **903,31** | **162.286,73** | **32.020,01** | **194.306,74** | **0,00** | **853.236,84** | **0,00** | **853.236,84** | **194.306,74** |
| | | 167.341,53 | 0,00 | 55.780,51 | 4.480,05 | 60.260,56 | 0,00 | 111.561,02 | 0,00 | 111.561,02 | 60.260,56 |
| | | 847.278,73 | 903,31 | 106.506,22 | 27.539,96 | 134.046,18 | 0,00 | 741.675,82 | 0,00 | 741.675,82 | 134.046,18 |

ENTWURF

ENTWURF

# Anlagenspiegel Einzelkonten (Anlage 6g)

ENTWURF

ENTWURF

| Ansatz | MVAG Konto | Bezeichnung | Inbetrieb-nahme | RND | ND | Buchwert 31.12.2022 | Zugänge/ + | Abgänge/ Umbuchungen - | Wertaufholung+/ Wertminderung- | Abschreibung | Buchwert 31.12.2023 |
|---|---|---|---|---|---|---|---|---|---|---|---|
| **010000** | **Gemeindezentralamt** | | | | | **4.651,64** | **0,00** | **0,00** | **0,00** | **631,30** | **4.020,34** |
| | **1010** | **Immaterielle Vermögenswerte** | | | | **3.894,13** | **0,00** | **0,00** | **0,00** | **505,05** | **3.389,08** |
| | 4/0440001/00002 | Lizenz und Installation WebOffice | 18.05.2020 | 6,0 | 10,0 | 2.279,76 | 0,00 | 0,00 | 0,00 | 325,68 | 1.954,08 |
| | 4/0440001/00004 | Lizenz k5 Verfahren Modul Verfahrensverwaltung | 22.06.2022 | 8,0 | 10,0 | 1.614,37 | 0,00 | 0,00 | 0,00 | 179,37 | 1.435,00 |
| | **1026** | **Amts-, Betriebs- und Geschäftsausstattung** | | | | **757,51** | **0,00** | **0,00** | **0,00** | **126,25** | **631,26** |
| | 4/0180004/00813 | UniBinder 8.2 Bindegerät inkl. Crimping-Tool | 23.03.2021 | 5,0 | 8,0 | 757,51 | 0,00 | 0,00 | 0,00 | 126,25 | 631,26 |
| **029000** | **Amtsgebäude** | | | | | **12.021,63** | **0,00** | **0,00** | **0,00** | **4.183,27** | **7.838,36** |
| | **1022** | **Gebäude und Bauten** | | | | **0,00** | **0,00** | **0,00** | **0,00** | **0,00** | **0,00** |
| | 2/0060001/00647 | Gemeindehaus Waldkirchen | 01.01.1957 | 0,0 | 50,0 | 0,00 | 0,00 | 0,00 | 0,00 | 0,00 | 0,00 |
| | **1026** | **Amts-, Betriebs- und Geschäftsausstattung** | | | | **12.021,63** | **0,00** | **0,00** | **0,00** | **4.183,27** | **7.838,36** |
| | 4/0110001/00777 | Bodenbelag | 05.06.2018 | 0,0 | 5,0 | 0,00 | 0,00 | 0,00 | 0,00 | 0,00 | 0,00 |
| | 4/0110001/00780 | Bodenbelag | 04.09.2019 | 0,5 | 5,0 | 513,26 | 0,00 | 0,00 | 0,00 | 342,17 | 171,09 |
| | 4/0110002/00784 | Schränke | 01.01.1900 | 0,0 | 10,0 | 0,00 | 0,00 | 0,00 | 0,00 | 0,00 | 0,00 |
| | 4/0110002/00785 | Regale | 01.01.1900 | 0,0 | 10,0 | 0,00 | 0,00 | 0,00 | 0,00 | 0,00 | 0,00 |
| | 4/0110002/00786 | Safe | 01.01.1900 | 0,0 | 10,0 | 0,00 | 0,00 | 0,00 | 0,00 | 0,00 | 0,00 |
| | 4/0110002/00791 | Schränke alt | 01.01.1900 | 0,0 | 10,0 | 0,00 | 0,00 | 0,00 | 0,00 | 0,00 | 0,00 |
| | 4/0110002/00792 | FWPL-Regal | 05.06.2018 | 4,0 | 10,0 | 416,17 | 0,00 | 0,00 | 0,00 | 83,23 | 332,94 |
| | 4/0110002/00793 | Küchenzeile | 01.01.1900 | 0,0 | 10,0 | 0,00 | 0,00 | 0,00 | 0,00 | 0,00 | 0,00 |
| | 4/0110002/00795 | Büromöbel | 01.01.1900 | 0,0 | 10,0 | 0,00 | 0,00 | 0,00 | 0,00 | 0,00 | 0,00 |
| | 4/0110002/00796 | Büromöbel | 01.01.1900 | 0,0 | 10,0 | 0,00 | 0,00 | 0,00 | 0,00 | 0,00 | 0,00 |
| | 4/0110002/00797 | Besprechungstisch | 01.01.1900 | 0,0 | 10,0 | 0,00 | 0,00 | 0,00 | 0,00 | 0,00 | 0,00 |
| | 4/0110002/00798 | Sesseln mit Polsterung | 01.01.1900 | 0,0 | 10,0 | 0,00 | 0,00 | 0,00 | 0,00 | 0,00 | 0,00 |
| | 4/0110002/00799 | Sesseln ohne Polsterung | 01.01.1900 | 0,0 | 10,0 | 0,00 | 0,00 | 0,00 | 0,00 | 0,00 | 0,00 |
| | 4/0110002/00801 | Einbauschränke | 01.01.1900 | 0,0 | 10,0 | 0,00 | 0,00 | 0,00 | 0,00 | 0,00 | 0,00 |
| | 4/0110002/00809 | Tische | 01.01.1900 | 0,0 | 10,0 | 0,00 | 0,00 | 0,00 | 0,00 | 0,00 | 0,00 |
| | 4/0110002/00810 | Sesseln | 01.01.1900 | 0,0 | 10,0 | 0,00 | 0,00 | 0,00 | 0,00 | 0,00 | 0,00 |
| | 4/0110002/00811 | Einbauschränke | 01.01.1900 | 0,0 | 10,0 | 0,00 | 0,00 | 0,00 | 0,00 | 0,00 | 0,00 |
| | 4/0110002/00813 | Leinwand | 19.03.2019 | 0,0 | 10,0 | 0,00 | 0,00 | 0,00 | 0,00 | 0,00 | 0,00 |
| | 4/0110002/00815 | Bodenbelag | 01.01.1900 | 0,0 | 10,0 | 0,00 | 0,00 | 0,00 | 0,00 | 0,00 | 0,00 |
| | 4/0110002/00816 | Küchenzeile | 01.01.1900 | 0,0 | 10,0 | 0,00 | 0,00 | 0,00 | 0,00 | 0,00 | 0,00 |
| | 4/0110002/00818 | Garderobe | 01.01.1900 | 0,0 | 10,0 | 0,00 | 0,00 | 0,00 | 0,00 | 0,00 | 0,00 |
| | 4/0120002/00781 | Infrarotpanell Steinbild | 30.10.2017 | 0,0 | 10,0 | 0,00 | 0,00 | 0,00 | 0,00 | 0,00 | 0,00 |
| | 4/0120002/00788 | Infrarotpanell weiß stehend | 05.12.2016 | 0,0 | 10,0 | 0,00 | 0,00 | 0,00 | 0,00 | 0,00 | 0,00 |
| | 4/0120002/00789 | Infrarotpanelle weiß hängend | 13.01.2017 | 3,0 | 10,0 | 558,30 | 0,00 | 0,00 | 0,00 | 139,58 | 418,72 |
| | 4/0120002/00790 | Infrarotpanell Landschaftsbild | 30.10.2017 | 0,0 | 10,0 | 0,00 | 0,00 | 0,00 | 0,00 | 0,00 | 0,00 |
| | 4/0120002/00841 | Infrarotpanell weiß beweglich | 13.01.2017 | 3,0 | 10,0 | 249,60 | 0,00 | 0,00 | 0,00 | 62,40 | 187,20 |
| | 4/0140001/00787 | WC-Anlage Gemeinde | 01.01.1900 | 0,0 | 10,0 | 0,00 | 0,00 | 0,00 | 0,00 | 0,00 | 0,00 |

ENTWURF

| Ansatz | MVAG Konto | Bezeichnung | Inbetrieb-nahme | RND | ND | Buchwert 31.12.2022 | Zugänge/ + Umbuchungen | Abgänge/ - | Wertaufholung+/ Wertminderung- | Abschreibung | Buchwert 31.12.2023 |
|---|---|---|---|---|---|---|---|---|---|---|---|
| | 4/0180001/00779 | Server-Anlage 2019 2 PC+1 Laptop+1 Server inkl. Schrank | 09.05.2019 | 2,0 | 7,0 | 10.092,61 | 0,00 | 0,00 | 0,00 | 3.364,20 | 6.728,41 |
| | 4/0180004/00812 | Beamer | 03.02.2016 | 0,0 | 8,0 | 0,00 | 0,00 | 0,00 | 0,00 | 0,00 | 0,00 |
| | 4/0330001/00778 | Telefon-/Internetanlage | 08.03.2019 | 0,0 | 5,0 | 191,69 | 0,00 | 0,00 | 0,00 | 191,69 | 0,00 |
| | 4/0340002/00802 | Kühlschrank | 01.01.1900 | 0,0 | 10,0 | 0,00 | 0,00 | 0,00 | 0,00 | 0,00 | 0,00 |
| | 4/0340002/00817 | Kühlschrank | 01.01.1900 | 0,0 | 10,0 | 0,00 | 0,00 | 0,00 | 0,00 | 0,00 | 0,00 |
| | 4/0400003/00794 | Wappenwandteppich | 01.01.1900 | | | 0,00 | 0,00 | 0,00 | 0,00 | 0,00 | 0,00 |
| | 4/0400003/00800 | Bild Urkunde Verleihung Marktwappen | 01.01.1900 | | | 0,00 | 0,00 | 0,00 | 0,00 | 0,00 | 0,00 |
| | 4/0400003/00814 | Fahne Iglauer Sprachinsel | 01.01.1900 | | | 0,00 | 0,00 | 0,00 | 0,00 | 0,00 | 0,00 |
| | 4/0400003/00815 | Wappen Kunsthandwerk in Kupfer | 01.01.1900 | | | 0,00 | 0,00 | 0,00 | 0,00 | 0,00 | 0,00 |
| **031000** | **Amt für Raumordnung und Raumplanung (Fwpl)** | | | | | **84.380,40** | **3.014,76** | **0,00** | **0,00** | **5.369,16** | **82.026,00** |
| | **1010** | **Immaterielle Vermögenswerte** | | | | **84.380,40** | **3.014,76** | **0,00** | **0,00** | **5.369,16** | **82.026,00** |
| | 4/0440001/00001 | digitaler Flächenwidmungsplan - FWPL - inkl. 7. Änderung | 01.01.2021 | 17,0 | 20,0 | 60.466,02 | 0,00 | 0,00 | 0,00 | 3.359,22 | 57.106,80 |
| | 4/0440001/00003 | 8. Änderung des örtlichen Raumordnungsprogrammes - FW | 01.01.2023 | 19,0 | 20,0 | 23.914,38 | 2.316,36 | 0,00 | 0,00 | 1.311,54 | 24.919,20 |
| | 4/0440001/00005 | 9. Änderung des örtlichen Raumordnungsprogrammes - FW | 31.12.2099 | 20,0 | 20,0 | 0,00 | 698,40 | 0,00 | 0,00 | 698,40 | 0,00 |
| **163000** | **Freiwillige Feuerwehr** | | | | | **1.088.321,76** | **109.368,23** | **0,00** | **0,00** | **35.745,11** | **1.161.944,88** |
| | **1021** | **Grundstücke, Grundstückseinrichtungen und Infrastruktur** | | | | **22.229,75** | **0,00** | **0,00** | **0,00** | **0,00** | **22.229,75** |
| | 1/0010002/00137 | Grundstück Nr. 1558/9, KG-Nr. 21171, Gewässer Stehende | 01.01.1900 | | | 675,00 | 0,00 | 0,00 | 0,00 | 0,00 | 675,00 |
| | 1/0010002/00018 | Grundstück Nr. 40, KG-Nr. 21115, Gewässer Stehende Ge | 01.01.1900 | | | 1.552,50 | 0,00 | 0,00 | 0,00 | 0,00 | 1.552,50 |
| | 1/0010002/00311 | Grundstück Nr. 13/4, KG-Nr. 21181, Gewässer Stehende G | 01.01.1900 | | | 180,00 | 0,00 | 0,00 | 0,00 | 0,00 | 180,00 |
| | 1/0010002/00367 | Grundstück Nr. 91, KG-Nr. 21181, Gewässer Stehende Ge | 01.01.1900 | | | 208,75 | 0,00 | 0,00 | 0,00 | 0,00 | 208,75 |
| | 1/0010002/00414 | Grundstück Nr. 1768/43, KG-Nr. 21196, Gewässer Stehend | 01.01.1900 | | | 270,00 | 0,00 | 0,00 | 0,00 | 0,00 | 270,00 |
| | 1/0010002/00416 | Grundstück Nr. 1768/44, KG-Nr. 21196, Gewässer Stehend | 01.01.1900 | | | 230,00 | 0,00 | 0,00 | 0,00 | 0,00 | 230,00 |
| | 1/0020001/00110 | Grundstück Nr. 70, KG-Nr. 21119, Bauflächen, Gilgenberg | 01.01.1900 | | | 2.364,00 | 0,00 | 0,00 | 0,00 | 0,00 | 2.364,00 |
| | 1/0020001/00115 | Grundstück Nr. 100/1, KG-Nr. 21171, Bauflächen Gebäude | 01.01.1900 | | | 1.326,00 | 0,00 | 0,00 | 0,00 | 0,00 | 1.326,00 |
| | 1/0020001/00013 | Grundstück Nr. 20, KG-Nr. 21115, Bauflächen, Fratres GNF | 01.01.1900 | | | 360,00 | 0,00 | 0,00 | 0,00 | 0,00 | 360,00 |
| | 1/0020001/00274 | Grundstück Nr. 893/18, KG-Nr. 21177, Bauflächen, Rudolz | 01.01.1900 | | | 1.494,00 | 0,00 | 0,00 | 0,00 | 0,00 | 1.494,00 |
| | 1/0020001/00364 | Grundstück Nr. 90, KG-Nr. 21181, Bauflächen, Schönfeld 2 | 01.01.1900 | | | 1.326,00 | 0,00 | 0,00 | 0,00 | 0,00 | 1.326,00 |
| | 1/0020001/00493 | Grundstück Nr. 75/1, KG-Nr. 21196, Bauflächen, Waldhers | 01.01.1900 | | | 1.704,00 | 0,00 | 0,00 | 0,00 | 0,00 | 1.704,00 |
| | 1/0020001/00494 | Grundstück Nr. 75/1, KG-Nr. 21196, Bauflächen, Waldhers | 01.01.1900 | | | 1.866,00 | 0,00 | 0,00 | 0,00 | 0,00 | 1.866,00 |
| | 1/0020004/00116 | Grundstück Nr. 100/1, KG-Nr. 21171, Sonstige Straßenverk | 01.01.1900 | | | 54,00 | 0,00 | 0,00 | 0,00 | 0,00 | 54,00 |
| | 1/0020004/00276 | Grundstück Nr. 893/18, KG-Nr. 21177, Sonstige, Rudolz 31 | 01.01.1900 | | | 51,60 | 0,00 | 0,00 | 0,00 | 0,00 | 51,60 |
| | 1/0020004/00415 | Grundstück Nr. 1768/43, KG-Nr. 21196, Sonstige Straßenv | 01.01.1900 | | | 314,40 | 0,00 | 0,00 | 0,00 | 0,00 | 314,40 |
| | 1/0030001/00014 | Grundstück Nr. 20, KG-Nr. 21115, landwirtschaftlich genutz | 01.01.1900 | | | 1.585,00 | 0,00 | 0,00 | 0,00 | 0,00 | 1.585,00 |
| | 1/0030001/00017 | Grundstück Nr. 40, KG-Nr. 21115, landwirtschaftlich genutz | 01.01.1900 | | | 1.390,00 | 0,00 | 0,00 | 0,00 | 0,00 | 1.390,00 |
| | 1/0030001/00275 | Grundstück Nr. 893/18, KG-Nr. 21177, landwirtschaftlich ge | 01.01.1900 | | | 2.276,00 | 0,00 | 0,00 | 0,00 | 0,00 | 2.276,00 |
| | 1/0030001/00310 | Grundstück Nr. 13/4, KG-Nr. 21181, landwirtschaftlich genu | 01.01.1900 | | | 662,50 | 0,00 | 0,00 | 0,00 | 0,00 | 662,50 |
| | 1/0030001/00365 | Grundstück Nr. 90, KG-Nr. 21181, landwirtschaftlich genutz | 01.01.1900 | | | 575,00 | 0,00 | 0,00 | 0,00 | 0,00 | 575,00 |

ENTWURF

| Ansatz | MVAG Konto | Bezeichnung | Inbetrieb-nahme | RND | ND | Buchwert 31.12.2022 | Zugänge/ + Umbuchungen | Abgänge/ - | Wertaufholung+/ Wertminderung- | Abschreibung | Buchwert 31.12.2023 |
|---|---|---|---|---|---|---|---|---|---|---|---|
| | 1/0030001/00366 | Grundstück Nr. 91, KG-Nr. 21181, landwirtschaftlich genutz | 01.01.1900 | | | 1.765,00 | 0,00 | 0,00 | 0,00 | 0,00 | 1.765,00 |
| | **1022** | **Gebäude und Bauten** | | | | **933.373,18** | **30.916,10** | **0,00** | **0,00** | **31.830,69** | **932.458,59** |
| | 2/0060001/00636 | Feuerwehrhaus Fratres | 14.12.2009 | 35,5 | 50,0 | 94.365,20 | 0,00 | 0,00 | 0,00 | 2.585,35 | 91.779,85 |
| | 2/0060001/00637 | Feuerwehrhaus Gilgenberg | 01.01.1988 | 14,0 | 50,0 | 90.160,44 | 0,00 | 0,00 | 0,00 | 6.010,70 | 84.149,74 |
| | 2/0060001/00639 | Feuerwehrhaus Rappolz | 01.01.1971 | 0,0 | 50,0 | 0,00 | 0,00 | 0,00 | 0,00 | 0,00 | 0,00 |
| | 2/0060001/00640 | Feuerwehrhaus Rudolz | 20.02.1998 | 24,0 | 50,0 | 165.782,95 | 30.916,10 | 0,00 | 0,00 | 7.262,26 | 189.436,79 |
| | 2/0060001/00641 | Feuerwehrhaus Schönfeld | 01.01.1986 | 12,0 | 50,0 | 50.205,22 | 0,00 | 0,00 | 0,00 | 3.861,94 | 46.343,28 |
| | 2/0060001/00642 | Feuerwehrhaus Waldkirchen | 01.01.1969 | 0,0 | 50,0 | 0,00 | 0,00 | 0,00 | 0,00 | 0,00 | 0,00 |
| | 2/0060001/00644 | Feuerwehrhaus/Dorfzentrum Waldhers | 01.01.2017 | 43,0 | 50,0 | 532.859,37 | 0,00 | 0,00 | 0,00 | 12.110,44 | 520.748,93 |
| | **1024** | **Sonderanlagen** | | | | **207.028,01** | **78.452,13** | **0,00** | **0,00** | **6.390,77** | **279.089,37** |
| | 2/0070003/00829 | Löschwasserzisterne Gilgenberg | 09.07.2019 | 28,5 | 33,0 | 21.750,61 | 0,00 | 0,00 | 0,00 | 737,31 | 21.013,30 |
| | 2/0070003/00830 | Löschwasserzisterne Rudolz - Behälter mit Decke und Mitte | 22.10.2021 | 30,5 | 33,0 | 43.095,52 | 0,00 | 0,00 | 0,00 | 1.368,11 | 41.727,41 |
| | 2/0070003/00832 | Löschteich Rappolz - Linhart Teich | 11.06.2019 | 28,0 | 33,0 | 25.284,55 | 0,00 | 0,00 | 0,00 | 871,88 | 24.412,67 |
| | 2/0070003/00833 | Löschteich Rappolz naturnah | 31.12.2016 | 25,5 | 33,0 | 43.802,52 | 0,00 | 0,00 | 0,00 | 1.652,93 | 42.149,59 |
| | 2/0070003/00835 | Löschteich Schönfeld naturnah | 27.09.2018 | 27,5 | 33,0 | 50.175,53 | 0,00 | 0,00 | 0,00 | 1.760,54 | 48.414,99 |
| | 2/0470001/04539 | Rückhaltebecken Schönfeld Ost mit Löschwasserentnahme | 31.12.2099 | 80,0 | 80,0 | 22.919,28 | 78.452,13 | 0,00 | 0,00 | 0,00 | 101.371,41 |
| | **1025** | **Technische Anlagen, Fahrzeuge und Maschinen** | | | | **1.386,89** | **0,00** | **0,00** | **0,00** | **198,13** | **1.188,76** |
| | 4/0190003/00001 | Unterwasserpumpe FF-Haus Waldhers | 12.06.2020 | 6,0 | 10,0 | 1.386,89 | 0,00 | 0,00 | 0,00 | 198,13 | 1.188,76 |
| | **1026** | **Amts-, Betriebs- und Geschäftsausstattung** | | | | **0,00** | **0,00** | **0,00** | **0,00** | **0,00** | **0,00** |
| | 4/0110002/04411 | Einrichtung FF Haus Fratres | 01.01.1900 | 0,0 | 10,0 | 0,00 | 0,00 | 0,00 | 0,00 | 0,00 | 0,00 |
| | 4/0110002/04412 | Einrichtung FF Haus Gilgenberg | 01.01.1900 | 0,0 | 10,0 | 0,00 | 0,00 | 0,00 | 0,00 | 0,00 | 0,00 |
| | 4/0110002/04413 | Einrichtung FF Haus Rappolz | 01.01.1900 | 0,0 | 10,0 | 0,00 | 0,00 | 0,00 | 0,00 | 0,00 | 0,00 |
| | 4/0110002/04415 | Einrichtung FF Haus Rudolz | 01.01.1900 | 0,0 | 10,0 | 0,00 | 0,00 | 0,00 | 0,00 | 0,00 | 0,00 |
| | 4/0110002/04416 | Einrichtung FF Haus Schönfeld | 01.01.1900 | 0,0 | 10,0 | 0,00 | 0,00 | 0,00 | 0,00 | 0,00 | 0,00 |
| | 4/0110002/04417 | Einrichtung FF Haus Waldkirchen | 01.01.1900 | 0,0 | 10,0 | 0,00 | 0,00 | 0,00 | 0,00 | 0,00 | 0,00 |
| | 4/0110002/04418 | Einrichtung FF Haus/DZ Waldhers | 01.01.1900 | 0,0 | 10,0 | 0,00 | 0,00 | 0,00 | 0,00 | 0,00 | 0,00 |
| | **1311** | **Investitionszuschüsse von Trägern öffentlichen Rechts** | | | | **-68.371,91** | **0,00** | **0,00** | **0,00** | **-2.399,81** | **-65.972,10** |
| | 2/0070003/04493 | KT Löschwasserzisterne Gilgenberg | 16.01.2018 | 26,5 | 33,0 | -6.855,55 | 0,00 | 0,00 | 0,00 | -249,29 | -6.606,26 |
| | 2/0070003/04494 | KT Löschteich Rappolz naturnah | 21.09.2016 | 25,5 | 33,0 | -16.952,23 | 0,00 | 0,00 | 0,00 | -639,71 | -16.312,52 |
| | 2/0070003/04495 | KT Löschteich Schönfeld naturnah | 18.10.2017 | 27,5 | 33,0 | -20.497,62 | 0,00 | 0,00 | 0,00 | -719,21 | -19.778,41 |
| | 2/0070003/04497 | KT Löschteich Rappolz - Linhart Teich | 01.01.2020 | 28,0 | 32,0 | -12.225,53 | 0,00 | 0,00 | 0,00 | -421,57 | -11.803,96 |
| | 2/0070003/04498 | KT Löschwasserzisterne Rudolz | 22.10.2021 | 31,0 | 33,0 | -11.840,98 | 0,00 | 0,00 | 0,00 | -370,03 | -11.470,95 |
| | **1313** | **Investitionszuschüsse von Übrigen** | | | | **-7.324,16** | **0,00** | **0,00** | **0,00** | **-274,67** | **-7.049,49** |
| | 2/0070003/04468 | Eigenleistungen Bevölkerung Schönfeld | 29.12.2017 | 27,5 | 33,0 | -647,72 | 0,00 | 0,00 | 0,00 | -22,73 | -624,99 |
| | 2/0070003/04469 | Eigenleistungen Bevölkerung Rappolz | 31.12.2016 | 25,5 | 33,0 | -6.676,44 | 0,00 | 0,00 | 0,00 | -251,94 | -6.424,50 |

ENTWURF

| Ansatz | MVAG Konto | Bezeichnung | Inbetrieb-nahme | RND | ND | Buchwert 31.12.2022 | Zugänge/ + Umbuchungen | Abgänge/ - | Wertaufholung+/ Wertminderung- | Abschreibung | Buchwert 31.12.2023 |
|---|---|---|---|---|---|---|---|---|---|---|---|
| **163001** | | **Löschwassersaugleitung und Brunnen FZ-Anlage Sauteich** | | | | **0,00** | **15.520,77** | **0,00** | **0,00** | **0,00** | **15.520,77** |
| | **1024** | **Sonderanlagen** | | | | **0,00** | **15.520,77** | **0,00** | **0,00** | **0,00** | **15.520,77** |
| | 2/0070003/04499 | Löschwassersaugleitung und Brunnen bei der FZ-Anlage S | | | 33,0 | 0,00 | 15.520,77 | 0,00 | 0,00 | 0,00 | 15.520,77 |
| **179000** | | **Sonstige Einrichtungen und Maßnahmen** | | | | **11.881,50** | **4.784,34** | **0,00** | **0,00** | **1.895,12** | **14.770,72** |
| | **1021** | **Grundstücke, Grundstückseinrichtungen und Infrastruktur** | | | | **68.389,40** | **4.784,34** | **0,00** | **0,00** | **9.685,66** | **63.488,08** |
| | 2/0040002/04526 | Katastrophenschäden 2020 | 01.01.2020 | 6,0 | 10,0 | 36.879,53 | 0,00 | 0,00 | 0,00 | 5.268,50 | 31.611,03 |
| | 2/0040002/04539 | Katastrophenschäden 2021 | 01.01.2021 | 7,0 | 10,0 | 31.509,87 | 0,00 | 0,00 | 0,00 | 3.938,73 | 27.571,14 |
| | 2/0040002/04547 | Katastrophenschäden 2023 | 01.01.2023 | 9,0 | 10,0 | 0,00 | 4.784,34 | 0,00 | 0,00 | 478,43 | 4.305,91 |
| | **1311** | **Investitionszuschüsse von Trägern öffentlichen Rechts** | | | | **-56.507,90** | **0,00** | **0,00** | **0,00** | **-7.790,54** | **-48.717,36** |
| | 2/0040002/04534 | KT Katastrophenschäden 2020 - KIP 2020 | 01.01.2020 | 6,0 | 10,0 | -23.304,17 | 0,00 | 0,00 | 0,00 | -3.329,17 | -19.975,00 |
| | 2/0040002/04535 | KT Katastrophenschäden 2020 - IVW3 | 01.01.2021 | 6,0 | 9,0 | -17.410,82 | 0,00 | 0,00 | 0,00 | -2.487,26 | -14.923,56 |
| | 2/0040002/04540 | KT Katastrophenschäden 2021 - IVW3 | 01.01.2022 | 7,0 | 9,0 | -15.792,91 | 0,00 | 0,00 | 0,00 | -1.974,11 | -13.818,80 |
| **211000** | | **Volksschule** | | | | **23.171,96** | **0,00** | **0,00** | **0,00** | **3.187,56** | **19.984,40** |
| | **1021** | **Grundstücke, Grundstückseinrichtungen und Infrastruktur** | | | | **8.224,68** | **0,00** | **0,00** | **0,00** | **370,41** | **7.854,27** |
| | 1/0020001/00614 | Grundstück Nr. 6/2, KG-Nr. 21197, Bauflächen Gebäude, 1 | 01.01.1900 | | | 114,00 | 0,00 | 0,00 | 0,00 | 0,00 | 114,00 |
| | 1/0020001/00620 | Grundstück Nr. 7, KG-Nr. 21197, Bauflächen, Waldkirchen | 01.01.1900 | | | 1.122,00 | 0,00 | 0,00 | 0,00 | 0,00 | 1.122,00 |
| | 1/0020001/00622 | Grundstück Nr. 8/2, KG-Nr. 21197, Bauflächen Gebäude, 6 | 01.01.1900 | | | 414,00 | 0,00 | 0,00 | 0,00 | 0,00 | 414,00 |
| | 1/0030001/00621 | Grundstück Nr. 7, KG-Nr. 21197, Gärten, Waldkirchen an d | 01.01.1900 | | | 696,00 | 0,00 | 0,00 | 0,00 | 0,00 | 696,00 |
| | 1/0030001/00623 | Grundstück Nr. 8/2, KG-Nr. 21197, Gärten Gärten, 90,00 m | 01.01.1900 | | | 432,00 | 0,00 | 0,00 | 0,00 | 0,00 | 432,00 |
| | 2/0040001/00738 | Parkplatz VS | 06.09.2019 | 28,5 | 33,0 | 3.578,32 | 0,00 | 0,00 | 0,00 | 121,30 | 3.457,02 |
| | 4/0040009/00001 | Zaun Buntstifte Schulgarten Volksschule | 28.08.2020 | 6,5 | 10,0 | 1.868,36 | 0,00 | 0,00 | 0,00 | 249,11 | 1.619,25 |
| | **1022** | **Gebäude und Bauten** | | | | **0,00** | **0,00** | **0,00** | **0,00** | **0,00** | **0,00** |
| | 2/0060001/00657 | Volksschule Waldkirchen | 01.01.1969 | 0,0 | 50,0 | 0,00 | 0,00 | 0,00 | 0,00 | 0,00 | 0,00 |
| | **1024** | **Sonderanlagen** | | | | **15.035,01** | **0,00** | **0,00** | **0,00** | **1.431,91** | **13.603,10** |
| | 4/0120001/00740 | Pelletsheizung mit Tank | 22.10.2018 | 9,5 | 15,0 | 15.035,01 | 0,00 | 0,00 | 0,00 | 1.431,91 | 13.603,10 |
| | **1026** | **Amts-, Betriebs- und Geschäftsausstattung** | | | | **8.874,52** | **0,00** | **0,00** | **0,00** | **2.613,26** | **6.261,26** |
| | 4/0040013/00728 | Turnsaal | 01.01.1900 | 0,0 | 33,0 | 0,00 | 0,00 | 0,00 | 0,00 | 0,00 | 0,00 |
| | 4/0110002/03781 | Bücherregale | 02.10.2019 | 5,5 | 10,0 | 1.085,45 | 0,00 | 0,00 | 0,00 | 166,99 | 918,46 |
| | 4/0110002/04424 | Insektenschutzspannrahmen für Fenster Volksschule | 10.12.2021 | 10,0 | 10,0 | 0,00 | 0,00 | 0,00 | 0,00 | 0,00 | 0,00 |
| | 4/0110002/00722 | Einrichtung Klassenzimmer 1 | 01.01.1900 | 0,0 | 10,0 | 0,00 | 0,00 | 0,00 | 0,00 | 0,00 | 0,00 |
| | 4/0110002/00723 | Einrichtung Klassenzimmer 2 | 01.01.1900 | 0,0 | 10,0 | 0,00 | 0,00 | 0,00 | 0,00 | 0,00 | 0,00 |
| | 4/0110002/00724 | Einrichtung Garderobe | 01.01.1900 | 0,0 | 10,0 | 0,00 | 0,00 | 0,00 | 0,00 | 0,00 | 0,00 |
| | 4/0110002/00725 | Werk-/Bastelraum | 01.01.1900 | 0,0 | 10,0 | 0,00 | 0,00 | 0,00 | 0,00 | 0,00 | 0,00 |
| | 4/0110002/00726 | Lehrmittelzimmer | 01.01.1900 | 0,0 | 10,0 | 0,00 | 0,00 | 0,00 | 0,00 | 0,00 | 0,00 |
| | 4/0110002/00729 | Küchenzeile | 31.05.2016 | 2,0 | 10,0 | 622,26 | 0,00 | 0,00 | 0,00 | 207,42 | 414,84 |

ENTWURF

| Ansatz | MVAG Konto | Bezeichnung | Inbetrieb-nahme | RND | ND | Buchwert 31.12.2022 | Zugänge/ + Umbuchungen | Abgänge/ - | Wertaufholung+/ Wertminderung- | Abschreibung | Buchwert 31.12.2023 |
|---|---|---|---|---|---|---|---|---|---|---|---|
| | 4/0110002/00736 | Sofa | 16.11.2016 | 0,0 | 10,0 | 0,00 | 0,00 | 0,00 | 0,00 | 0,00 | 0,00 |
| | 4/0110002/00746 | Regale | 08.06.2017 | 0,0 | 10,0 | 0,00 | 0,00 | 0,00 | 0,00 | 0,00 | 0,00 |
| | 4/0140001/00742 | Lehrerwaschplatz | 12.08.2015 | 1,5 | 10,0 | 286,79 | 0,00 | 0,00 | 0,00 | 114,72 | 172,07 |
| | 4/0140001/00743 | WC-Anlagen VS | 28.12.2015 | 1,5 | 10,0 | 204,89 | 0,00 | 0,00 | 0,00 | 81,96 | 122,93 |
| | 4/0140001/00744 | Putzmittelschränke | 02.10.2015 | 1,5 | 10,0 | 285,00 | 0,00 | 0,00 | 0,00 | 114,00 | 171,00 |
| | 4/0180001/00741 | Notebook HP 620 | 30.12.2010 | 0,0 | 7,0 | 0,00 | 0,00 | 0,00 | 0,00 | 0,00 | 0,00 |
| | 4/0180004/00735 | Farblaserdrucker Canon LBP 7010 | 04.08.2017 | 0,0 | 8,0 | 0,00 | 0,00 | 0,00 | 0,00 | 0,00 | 0,00 |
| | 4/0290003/00727 | Turngeräte | 25.11.2015 | 1,5 | 10,0 | 131,81 | 0,00 | 0,00 | 0,00 | 52,72 | 79,09 |
| | 4/0290003/00745 | Sprungkasten | 10.12.2015 | 1,5 | 10,0 | 237,25 | 0,00 | 0,00 | 0,00 | 94,90 | 142,35 |
| | 4/0330001/00733 | Telefon-/Internetanlage | 08.03.2019 | 0,0 | 5,0 | 0,00 | 0,00 | 0,00 | 0,00 | 0,00 | 0,00 |
| | 4/0330001/00779 | interaktive digitale Tafel/Board - SMART Display für VS | 01.09.2021 | 2,5 | 5,0 | 5.739,96 | 0,00 | 0,00 | 0,00 | 1.639,99 | 4.099,97 |
| | 4/0340002/00732 | Staubsauger | 19.08.2015 | 0,0 | 10,0 | 0,00 | 0,00 | 0,00 | 0,00 | 0,00 | 0,00 |
| | 5/0180001/00734 | Laptop Lenovo ThinkPad E570 20H | 23.01.2018 | 1,0 | 7,0 | 281,11 | 0,00 | 0,00 | 0,00 | 140,56 | 140,55 |
| | **1311** | **Investitionszuschüsse von Trägern öffentlichen Rechts** | | | | **-8.962,25** | **0,00** | **0,00** | **0,00** | **-1.228,02** | **-7.734,23** |
| | 2/0060001/00738 | KT Fenster UG + Eingangstüre VS von KPC | 11.07.2019 | 50,0 | 50,0 | 0,00 | 0,00 | 0,00 | 0,00 | 0,00 | 0,00 |
| | 2/0060001/00739 | KT Fenster UG + Eingangstüre VS von NÖ Schul- u. Kdg. F | 20.05.2020 | 50,0 | 50,0 | 0,00 | 0,00 | 0,00 | 0,00 | 0,00 | 0,00 |
| | 4/0120001/03758 | FZ Land NÖ - Pelletsheizung mit Tank | 14.12.2018 | 9,5 | 15,0 | -3.780,00 | 0,00 | 0,00 | 0,00 | -360,00 | -3.420,00 |
| | 4/0120001/04492 | KT Pelletsheizung mit Tank | 04.07.2019 | 10,5 | 15,0 | -3.082,25 | 0,00 | 0,00 | 0,00 | -268,02 | -2.814,23 |
| | 4/0330001/00780 | KT interaktive digitale Tafel/Board - SMART Display für VS | 23.05.2022 | 2,5 | 4,5 | -2.100,00 | 0,00 | 0,00 | 0,00 | -600,00 | -1.500,00 |
| **240000** | **Kindergärten** | | | | | **17.461,62** | **0,00** | **0,00** | **0,00** | **3.765,60** | **13.696,02** |
| | **1021** | **Grundstücke, Grundstückseinrichtungen und Infrastruktur** | | | | **8.911,20** | **0,00** | **0,00** | **0,00** | **0,00** | **8.911,20** |
| | 1/0020001/00598 | Grundstück Nr. 5/2, KG-Nr. 21197, Bauflächen, Waldkirche | 01.01.1900 | | | 2.244,00 | 0,00 | 0,00 | 0,00 | 0,00 | 2.244,00 |
| | 1/0030001/00599 | Grundstück Nr. 5/2, KG-Nr. 21197, Gärten, Waldkirchen an | 01.01.1900 | | | 6.667,20 | 0,00 | 0,00 | 0,00 | 0,00 | 6.667,20 |
| | 5/0290003/00669 | Weidenhaus mit Sitzstämme | 01.01.1900 | 0,0 | 10,0 | 0,00 | 0,00 | 0,00 | 0,00 | 0,00 | 0,00 |
| | **1022** | **Gebäude und Bauten** | | | | **5.686,37** | **0,00** | **0,00** | **0,00** | **2.843,19** | **2.843,18** |
| | 3/0060001/00652 | Kindergarten Waldkirchen | 01.01.1975 | 1,0 | 50,0 | 5.686,37 | 0,00 | 0,00 | 0,00 | 2.843,19 | 2.843,18 |
| | **1025** | **Technische Anlagen, Fahrzeuge und Maschinen** | | | | **0,00** | **0,00** | **0,00** | **0,00** | **0,00** | **0,00** |
| | 4/0150002/00001 | Kleinbus Opel Vivaro X83 BJ 2012 54.220 km | 01.01.2012 | 0,0 | 10,0 | 0,00 | 0,00 | 0,00 | 0,00 | 0,00 | 0,00 |
| | **1026** | **Amts-, Betriebs- und Geschäftsausstattung** | | | | **2.864,05** | **0,00** | **0,00** | **0,00** | **922,41** | **1.941,64** |
| | 5/0040009/00721 | Zaun Frontbereich | 30.05.2014 | 0,0 | 10,0 | 278,38 | 0,00 | 0,00 | 0,00 | 278,38 | 0,00 |
| | 5/0040010/00677 | Kindersitzgruppe Willi | 06.04.2016 | 2,0 | 10,0 | 146,71 | 0,00 | 0,00 | 0,00 | 48,90 | 97,81 |
| | 5/0040010/00707 | Holzbank | 01.01.1900 | 0,0 | 10,0 | 0,00 | 0,00 | 0,00 | 0,00 | 0,00 | 0,00 |
| | 5/0040010/00708 | Holzsitzgruppe | 01.01.1900 | 0,0 | 10,0 | 0,00 | 0,00 | 0,00 | 0,00 | 0,00 | 0,00 |
| | 5/0070002/00678 | Gerätehaus | 01.01.1975 | 0,0 | 20,0 | 0,00 | 0,00 | 0,00 | 0,00 | 0,00 | 0,00 |
| | 5/0110002/04420 | Regal für Ersatzkleidung 70x190 cm | 21.04.2021 | 7,0 | 10,0 | 104,00 | 0,00 | 0,00 | 0,00 | 13,00 | 91,00 |
| | 5/0110002/04421 | Wickeltisch + Windeleimer | 21.04.2021 | 7,0 | 10,0 | 160,00 | 0,00 | 0,00 | 0,00 | 20,00 | 140,00 |

ENTWURF

| Ansatz | MVAG Konto | Bezeichnung | Inbetrieb-nahme | RND | ND | Buchwert 31.12.2022 | Zugänge/ + Umbuchungen | Abgänge/ - | Wertaufholung+/ Wertminderung- | Abschreibung | Buchwert 31.12.2023 |
|---|---|---|---|---|---|---|---|---|---|---|---|
| | 5/0110002/04422 | Schminktisch für Kinder | 21.04.2021 | 7,0 | 10,0 | 12,00 | 0,00 | 0,00 | 0,00 | 1,50 | 10,50 |
| | 5/0110002/04423 | Hochstuhl | 21.04.2021 | 7,0 | 10,0 | 16,00 | 0,00 | 0,00 | 0,00 | 2,00 | 14,00 |
| | 5/0110002/00679 | Garderobe (6 Elemente - 80x103 cm)+Gästegarderobe 80x | 21.04.2021 | 7,0 | 10,0 | 523,23 | 0,00 | 0,00 | 0,00 | 65,40 | 457,83 |
| | 5/0110002/00680 | Bewegungsraum | 01.01.1900 | 0,0 | 10,0 | 0,00 | 0,00 | 0,00 | 0,00 | 0,00 | 0,00 |
| | 5/0110002/00681 | div. Regale | 08.08.2011 | 0,0 | 10,0 | 0,00 | 0,00 | 0,00 | 0,00 | 0,00 | 0,00 |
| | 5/0110002/00700 | Pinnwand | 15.06.2012 | 0,0 | 10,0 | 0,00 | 0,00 | 0,00 | 0,00 | 0,00 | 0,00 |
| | 5/0110002/00702 | Küchenzeile | 01.01.1900 | 0,0 | 10,0 | 0,00 | 0,00 | 0,00 | 0,00 | 0,00 | 0,00 |
| | 5/0110002/00705 | Vorhänge | 17.09.2018 | 4,5 | 10,0 | 762,71 | 0,00 | 0,00 | 0,00 | 138,67 | 624,04 |
| | 5/0110002/00842 | WC-Anlagen Kindergarten | 01.01.1900 | 0,0 | 10,0 | 0,00 | 0,00 | 0,00 | 0,00 | 0,00 | 0,00 |
| | 5/0110002/00846 | Tische | 01.01.1900 | 0,0 | 10,0 | 0,00 | 0,00 | 0,00 | 0,00 | 0,00 | 0,00 |
| | 5/0110002/00847 | Sesseln | 01.01.1900 | 0,0 | 10,0 | 0,00 | 0,00 | 0,00 | 0,00 | 0,00 | 0,00 |
| | 5/0110002/00865 | Puppenküche | 01.01.1900 | 0,0 | 10,0 | 0,00 | 0,00 | 0,00 | 0,00 | 0,00 | 0,00 |
| | 5/0110002/00866 | Spielsachen | 01.01.1900 | 0,0 | 10,0 | 0,00 | 0,00 | 0,00 | 0,00 | 0,00 | 0,00 |
| | 5/0120002/00843 | Infrarotheizpanell weiß hängend | 20.10.2017 | 0,0 | 10,0 | 0,00 | 0,00 | 0,00 | 0,00 | 0,00 | 0,00 |
| | 5/0120002/00844 | Pelletsofen Kindergarten | 28.12.2012 | 0,0 | 10,0 | 0,00 | 0,00 | 0,00 | 0,00 | 0,00 | 0,00 |
| | 5/0180001/00704 | Laptop Lenovo ThinkPad E570 20H | 23.01.2018 | 1,0 | 7,0 | 281,11 | 0,00 | 0,00 | 0,00 | 140,56 | 140,55 |
| | 5/0180004/00730 | Tintenstrahldrucker Canon MAXIFY MB5150 All-in-One A4 | 06.04.2020 | 3,0 | 8,0 | 0,00 | 0,00 | 0,00 | 0,00 | 0,00 | 0,00 |
| | 5/0290001/00703 | Rasenmäher | 03.06.2015 | 0,0 | 8,0 | 0,00 | 0,00 | 0,00 | 0,00 | 0,00 | 0,00 |
| | 5/0290003/00670 | Sandkasten mit Abdeckung | 01.01.1900 | 0,0 | 10,0 | 0,00 | 0,00 | 0,00 | 0,00 | 0,00 | 0,00 |
| | 5/0290003/00671 | Rutschturm | 01.01.1900 | 0,0 | 10,0 | 0,00 | 0,00 | 0,00 | 0,00 | 0,00 | 0,00 |
| | 5/0290003/00672 | Kletter-/Schaukelanlage Modell Müllner 99 | 01.01.1900 | 0,0 | 10,0 | 0,00 | 0,00 | 0,00 | 0,00 | 0,00 | 0,00 |
| | 5/0290003/00673 | Federwippe Auto | 31.03.2017 | 3,0 | 10,0 | 276,01 | 0,00 | 0,00 | 0,00 | 69,00 | 207,01 |
| | 5/0290003/00674 | Vogelnestschaukel Modell Fa. Nova | 16.09.2015 | 1,5 | 10,0 | 216,00 | 0,00 | 0,00 | 0,00 | 86,40 | 129,60 |
| | 5/0290003/00675 | Balancierbalken | 06.04.2016 | 0,0 | 10,0 | 0,00 | 0,00 | 0,00 | 0,00 | 0,00 | 0,00 |
| | 5/0290003/00774 | Fallschutzmatten | 02.05.2017 | 0,0 | 10,0 | 0,00 | 0,00 | 0,00 | 0,00 | 0,00 | 0,00 |
| | 5/0290003/00775 | Lochgummimatten | 02.05.2017 | 0,0 | 10,0 | 0,00 | 0,00 | 0,00 | 0,00 | 0,00 | 0,00 |
| | 5/0330001/00706 | Telefon-/Internetanlage | 08.03.2019 | 0,0 | 5,0 | 0,00 | 0,00 | 0,00 | 0,00 | 0,00 | 0,00 |
| | 5/0340002/00701 | Geschirrspüler CG4A52J5 | 31.10.2014 | 0,5 | 10,0 | 87,90 | 0,00 | 0,00 | 0,00 | 58,60 | 29,30 |
| **363000** | **Altstadterhaltung und Ortsbildpflege** | | | | | **11.432,00** | **0,00** | **0,00** | **0,00** | **1.429,00** | **10.003,00** |
| | **1025** | **Technische Anlagen, Fahrzeuge und Maschinen** | | | | **11.432,00** | **0,00** | **0,00** | **0,00** | **1.429,00** | **10.003,00** |
| | 4/0240001/00001 | Gestrüppmulcher AS 940 Sherpa 4WD XL | 25.06.2021 | 7,0 | 10,0 | 11.432,00 | 0,00 | 0,00 | 0,00 | 1.429,00 | 10.003,00 |
| **390000** | **Kirchliche Angelegenheiten** | | | | | **1.765,20** | **0,00** | **0,00** | **0,00** | **0,00** | **1.765,20** |
| | **1021** | **Grundstücke, Grundstückseinrichtungen und Infrastruktur** | | | | **1.765,20** | **0,00** | **0,00** | **0,00** | **0,00** | **1.765,20** |
| | 1/0020001/00119 | Grundstück Nr. 116, KG-Nr. 21171, Bauflächen, Rappolz G | 01.01.1900 | | | 136,00 | 0,00 | 0,00 | 0,00 | 0,00 | 136,00 |
| | 1/0020001/00263 | Grundstück Nr. 76, KG-Nr. 21177, Bauflächen, Rudolz GNF | 01.01.1900 | | | 166,00 | 0,00 | 0,00 | 0,00 | 0,00 | 166,00 |
| | 1/0020001/00354 | Grundstück Nr. 75, KG-Nr. 21181, Bauflächen, Schönfeld G | 01.01.1900 | | | 144,00 | 0,00 | 0,00 | 0,00 | 0,00 | 144,00 |
| | 1/0020001/00036 | Grundstück Nr. 644/2, KG-Nr. 21115, Bauflächen, Fratres G | 01.01.1900 | | | 118,00 | 0,00 | 0,00 | 0,00 | 0,00 | 118,00 |

ENTWURF

| Ansatz | MVAG Konto | Bezeichnung | Inbetrieb-nahme | RND | ND | Buchwert 31.12.2022 | Zugänge/ + Umbuchungen | Abgänge/ - | Wertaufholung+/ Wertminderung- | Abschreibung | Buchwert 31.12.2023 |
|---|---|---|---|---|---|---|---|---|---|---|---|
| | 1/0020001/00475 | Grundstück Nr. 24, KG-Nr. 21196, Bauflächen, Waldhers G | 01.01.1900 | | | 216,00 | 0,00 | 0,00 | 0,00 | 0,00 | 216,00 |
| | 1/0020001/00072 | Grundstück Nr. 109, KG-Nr. 21119, Bauflächen, Gilgenberg | 01.01.1900 | | | 134,00 | 0,00 | 0,00 | 0,00 | 0,00 | 134,00 |
| | 1/0030001/00073 | Grundstück Nr. 109, KG-Nr. 21119, Gärten, Gilgenberg GN | 01.01.1900 | | | 851,20 | 0,00 | 0,00 | 0,00 | 0,00 | 851,20 |
| **511000** | **Familienberatung** | | | | | **834,03** | **0,00** | **0,00** | **0,00** | **128,31** | **705,72** |
| | **1026** | **Amts-, Betriebs- und Geschäftsausstattung** | | | | **834,03** | **0,00** | **0,00** | **0,00** | **128,31** | **705,72** |
| | 4/0110002/00864 | Einrichtung Mutterberatung | 25.10.2019 | 5,5 | 10,0 | 834,03 | 0,00 | 0,00 | 0,00 | 128,31 | 705,72 |
| | 4/0140001/00867 | WC-Anlage Mutterberatung | 01.01.1900 | 0,0 | 10,0 | 0,00 | 0,00 | 0,00 | 0,00 | 0,00 | 0,00 |
| **612000** | **Gemeindestraßen** | | | | | **2.600.418,46** | **29.329,42** | **15.424,59** | **0,00** | **155.501,50** | **2.458.821,79** |
| | **1021** | **Grundstücke, Grundstückseinrichtungen und Infrastruktur** | | | | **2.517.550,44** | **29.329,42** | **0,00** | **0,00** | **154.776,99** | **2.392.102,87** |
| | 1/0020001/00140 | Grundstück Nr. 1576/2, KG-Nr. 21171, Bauflächen Gebäud | 01.01.1900 | | | 0,00 | 0,00 | 0,00 | 0,00 | 0,00 | 0,00 |
| | 1/0020001/00033 | Grundstück Nr. 644/1, KG-Nr. 21115, Bauflächen Gebäude | 01.01.1900 | | | 0,00 | 0,00 | 0,00 | 0,00 | 0,00 | 0,00 |
| | 1/0020001/00370 | Grundstück Nr. 935/3, KG-Nr. 21181, Bauflächen Gebäude | 01.01.1900 | | | 0,00 | 0,00 | 0,00 | 0,00 | 0,00 | 0,00 |
| | 1/0020001/00379 | Grundstück Nr. 938/2, KG-Nr. 21181, Bauflächen Gebäude | 01.01.1900 | | | 0,00 | 0,00 | 0,00 | 0,00 | 0,00 | 0,00 |
| | 1/0020004/00100 | Grundstück Nr. 172, KG-Nr. 21119, Sonstige Straßenverke | 01.01.1900 | | | 0,00 | 0,00 | 0,00 | 0,00 | 0,00 | 0,00 |
| | 1/0020004/00101 | Grundstück Nr. 173, KG-Nr. 21119, Sonstige Straßenverke | 01.01.1900 | | | 0,00 | 0,00 | 0,00 | 0,00 | 0,00 | 0,00 |
| | 1/0020004/00132 | Grundstück Nr. 1558/11, KG-Nr. 21171, Sonstige Straßenv | 01.01.1900 | | | 0,00 | 0,00 | 0,00 | 0,00 | 0,00 | 0,00 |
| | 1/0020004/00134 | Grundstück Nr. 1558/5, KG-Nr. 21171, Sonstige Straßenve | 01.01.1900 | | | 0,00 | 0,00 | 0,00 | 0,00 | 0,00 | 0,00 |
| | 1/0020004/00135 | Grundstück Nr. 1558/6, KG-Nr. 21171, Sonstige Straßenve | 01.01.1900 | | | 0,00 | 0,00 | 0,00 | 0,00 | 0,00 | 0,00 |
| | 1/0020004/00136 | Grundstück Nr. 1558/7, KG-Nr. 21171, Sonstige Straßenve | 01.01.1900 | | | 0,00 | 0,00 | 0,00 | 0,00 | 0,00 | 0,00 |
| | 1/0020004/00143 | Grundstück Nr. 1579/3, KG-Nr. 21171, Sonstige Straßenve | 01.01.1900 | | | 0,00 | 0,00 | 0,00 | 0,00 | 0,00 | 0,00 |
| | 1/0020004/00016 | Grundstück Nr. 318/2, KG-Nr. 21115, Sonstige Straßenverk | 01.01.1900 | | | 0,00 | 0,00 | 0,00 | 0,00 | 0,00 | 0,00 |
| | 1/0020004/00269 | Grundstück Nr. 893/16, KG-Nr. 21177, Sonstige Straßenve | 01.01.1900 | | | 0,00 | 0,00 | 0,00 | 0,00 | 0,00 | 0,00 |
| | 1/0020004/00035 | Grundstück Nr. 644/1, KG-Nr. 21115, Sonstige Straßenverk | 01.01.1900 | | | 0,00 | 0,00 | 0,00 | 0,00 | 0,00 | 0,00 |
| | 1/0020004/00369 | Grundstück Nr. 935/1, KG-Nr. 21181, Sonstige Straßenverk | 01.01.1900 | | | 0,00 | 0,00 | 0,00 | 0,00 | 0,00 | 0,00 |
| | 1/0020004/00371 | Grundstück Nr. 935/3, KG-Nr. 21181, Sonstige Straßenverk | 01.01.1900 | | | 0,00 | 0,00 | 0,00 | 0,00 | 0,00 | 0,00 |
| | 1/0020004/00372 | Grundstück Nr. 935/4, KG-Nr. 21181, Sonstige Straßenverk | 01.01.1900 | | | 0,00 | 0,00 | 0,00 | 0,00 | 0,00 | 0,00 |
| | 1/0020004/00373 | Grundstück Nr. 935/5, KG-Nr. 21181, Sonstige Straßenverk | 01.01.1900 | | | 0,00 | 0,00 | 0,00 | 0,00 | 0,00 | 0,00 |
| | 1/0020004/00376 | Grundstück Nr. 935/6, KG-Nr. 21181, Sonstige Straßenverk | 01.01.1900 | | | 0,00 | 0,00 | 0,00 | 0,00 | 0,00 | 0,00 |
| | 1/0020004/00380 | Grundstück Nr. 938/2, KG-Nr. 21181, Sonstige Straßenverk | 01.01.1900 | | | 0,00 | 0,00 | 0,00 | 0,00 | 0,00 | 0,00 |
| | 1/0020004/00410 | Grundstück Nr. 1768/39, KG-Nr. 21196, Sonstige Straßenv | 01.01.1900 | | | 0,00 | 0,00 | 0,00 | 0,00 | 0,00 | 0,00 |
| | 1/0020004/00411 | Grundstück Nr. 1768/40, KG-Nr. 21196, Sonstige Straßenv | 01.01.1900 | | | 0,00 | 0,00 | 0,00 | 0,00 | 0,00 | 0,00 |
| | 1/0020004/00412 | Grundstück Nr. 1768/41, KG-Nr. 21196, Sonstige Straßenv | 01.01.1900 | | | 0,00 | 0,00 | 0,00 | 0,00 | 0,00 | 0,00 |
| | 1/0020004/00413 | Grundstück Nr. 1768/42, KG-Nr. 21196, Sonstige Straßenv | 01.01.1900 | | | 0,00 | 0,00 | 0,00 | 0,00 | 0,00 | 0,00 |
| | 1/0020004/00418 | Grundstück Nr. 1768/46, KG-Nr. 21196, Sonstige Straßenv | 01.01.1900 | | | 0,00 | 0,00 | 0,00 | 0,00 | 0,00 | 0,00 |
| | 1/0020004/00419 | Grundstück Nr. 1769, KG-Nr. 21196, Sonstige Straßenverk | 01.01.1900 | | | 0,00 | 0,00 | 0,00 | 0,00 | 0,00 | 0,00 |
| | 1/0020004/00042 | Grundstück Nr. 649/3, KG-Nr. 21115, Sonstige Straßenverk | 01.01.1900 | | | 0,00 | 0,00 | 0,00 | 0,00 | 0,00 | 0,00 |
| | 1/0020004/00422 | Grundstück Nr. 1771/7, KG-Nr. 21196, Sonstige Straßenve | 01.01.1900 | | | 0,00 | 0,00 | 0,00 | 0,00 | 0,00 | 0,00 |

ENTWURF

| Ansatz | MVAG Konto | Bezeichnung | Inbetrieb-nahme | RND | ND | Buchwert 31.12.2022 | Zugänge/ + Umbuchungen | Abgänge/ - | Wertaufholung+/ Wertminderung- | Abschreibung | Buchwert 31.12.2023 |
|---|---|---|---|---|---|---|---|---|---|---|---|
| | 1/0020004/04409 | Grundstück Nr. 1421/1, KG-Nr. 21197, Sonstige Straßenve | 07.11.2022 | | | 75,98 | 0,00 | 0,00 | 0,00 | 0,00 | 75,98 |
| | 1/0020004/00505 | Grundstück Nr. 1370/1, KG-Nr. 21197, Sonstige Verkehrsra | 01.01.1900 | | | 0,00 | 0,00 | 0,00 | 0,00 | 0,00 | 0,00 |
| | 1/0020004/00506 | Grundstück Nr. 1370/19, KG-Nr. 21197, Sonstige Straßenv | 01.01.1900 | | | 0,00 | 0,00 | 0,00 | 0,00 | 0,00 | 0,00 |
| | 1/0020004/00508 | Grundstück Nr. 1370/3, KG-Nr. 21197, Sonstige Straßenve | 01.01.1900 | | | 0,00 | 0,00 | 0,00 | 0,00 | 0,00 | 0,00 |
| | 1/0020004/00509 | Grundstück Nr. 1370/4, KG-Nr. 21197, Sonstige Straßenve | 01.01.1900 | | | 0,00 | 0,00 | 0,00 | 0,00 | 0,00 | 0,00 |
| | 1/0020004/00051 | Grundstück Nr. 659, KG-Nr. 21115, Sonstige Straßenverke | 01.01.1900 | | | 0,00 | 0,00 | 0,00 | 0,00 | 0,00 | 0,00 |
| | 1/0020004/00510 | Grundstück Nr. 1370/4, KG-Nr. 21197, Sonstige Verkehrsra | 01.01.1900 | | | 0,00 | 0,00 | 0,00 | 0,00 | 0,00 | 0,00 |
| | 1/0020004/00511 | Grundstück Nr. 1370/5, KG-Nr. 21197, Sonstige Straßenve | 01.01.1900 | | | 0,00 | 0,00 | 0,00 | 0,00 | 0,00 | 0,00 |
| | 1/0020004/00522 | Grundstück Nr. 1377/3, KG-Nr. 21197, Sonstige Straßenve | 01.01.1900 | | | 0,00 | 0,00 | 0,00 | 0,00 | 0,00 | 0,00 |
| | 1/0020004/00554 | Grundstück Nr. 1398/3, KG-Nr. 21197, Sonstige Straßenve | 01.01.1900 | | | 0,00 | 0,00 | 0,00 | 0,00 | 0,00 | 0,00 |
| | 1/0020004/00564 | Grundstück Nr. 1419, KG-Nr. 21197, Sonstige Straßenverk | 01.01.1900 | | | 0,00 | 0,00 | 0,00 | 0,00 | 0,00 | 0,00 |
| | 1/0020004/00565 | Grundstück Nr. 1419, KG-Nr. 21197, Sonstige Verkehrsran | 01.01.1900 | | | 0,00 | 0,00 | 0,00 | 0,00 | 0,00 | 0,00 |
| | 1/0020004/00566 | Grundstück Nr. 1421/2, KG-Nr. 21197, Sonstige Straßenve | 01.01.1900 | | | 0,00 | 0,00 | 0,00 | 0,00 | 0,00 | 0,00 |
| | 1/0020004/00567 | Grundstück Nr. 1423, KG-Nr. 21197, Sonstige Straßenverk | 01.01.1900 | | | 0,00 | 0,00 | 0,00 | 0,00 | 0,00 | 0,00 |
| | 1/0020004/00579 | Grundstück Nr. 165/13, KG-Nr. 21197, Sonstige Straßenve | 01.01.1900 | | | 0,00 | 0,00 | 0,00 | 0,00 | 0,00 | 0,00 |
| | 1/0020004/00588 | Grundstück Nr. 216/6, KG-Nr. 21197, Sonstige Straßenverk | 01.01.1900 | | | 0,00 | 0,00 | 0,00 | 0,00 | 0,00 | 0,00 |
| | 1/0020004/00591 | Grundstück Nr. 269/1, KG-Nr. 21197, Sonstige Straßenverk | 01.01.1900 | | | 0,00 | 0,00 | 0,00 | 0,00 | 0,00 | 0,00 |
| | 1/0020004/00608 | Grundstück Nr. 520/1, KG-Nr. 21197, Sonstige Straßenverk | 01.01.1900 | | | 0,00 | 0,00 | 0,00 | 0,00 | 0,00 | 0,00 |
| | 1/0020004/00609 | Grundstück Nr. 520/2, KG-Nr. 21197, Sonstige Straßenverk | 01.01.1900 | | | 0,00 | 0,00 | 0,00 | 0,00 | 0,00 | 0,00 |
| | 1/0020004/00091 | Grundstück Nr. 160/4, KG-Nr. 21119, Sonstige Straßenverk | 01.01.1900 | | | 0,00 | 0,00 | 0,00 | 0,00 | 0,00 | 0,00 |
| | 1/0020004/00092 | Grundstück Nr. 161/1, KG-Nr. 21119, Sonstige Straßenverk | 01.01.1900 | | | 0,00 | 0,00 | 0,00 | 0,00 | 0,00 | 0,00 |
| | 1/0030001/00034 | Grundstück Nr. 644/1, KG-Nr. 21115, Gärten Gärten, 197,0 | 01.01.1900 | | | 0,00 | 0,00 | 0,00 | 0,00 | 0,00 | 0,00 |
| | 1/0030001/00375 | Grundstück Nr. 935/6, KG-Nr. 21181, landwirtschaftlich ger | 01.01.1900 | | | 0,00 | 0,00 | 0,00 | 0,00 | 0,00 | 0,00 |
| | 1/0030001/00552 | Grundstück Nr. 1398/2, KG-Nr. 21197, landwirtschaftlich ge | 01.01.1900 | | | 0,00 | 0,00 | 0,00 | 0,00 | 0,00 | 0,00 |
| | 1/0030001/00553 | Grundstück Nr. 1398/2, KG-Nr. 21197, landwirtschaftlich ge | 01.01.1900 | | | 0,00 | 0,00 | 0,00 | 0,00 | 0,00 | 0,00 |
| | 1/0030001/00592 | Grundstück Nr. 293/2, KG-Nr. 21197, Gärten Gärten, 175,0 | 01.01.1900 | | | 0,00 | 0,00 | 0,00 | 0,00 | 0,00 | 0,00 |
| | 1/0030001/00099 | Grundstück Nr. 170, KG-Nr. 21119, landwirtschaftlich genut | 01.01.1900 | | | 0,00 | 0,00 | 0,00 | 0,00 | 0,00 | 0,00 |
| | 2/0040001/03246 | Features Zollhaus / L67 / Parkstreifen Fläche 507,71 m², Ol | 01.01.2006 | 14,8 | 33,0 | 9.723,40 | 0,00 | 0,00 | 0,00 | 615,41 | 9.107,99 |
| | 2/0040001/03247 | Rappolz 48, 49 / Fahrbahn Fläche 106,17 m², Oberfläche A | 01.01.2006 | 14,8 | 33,0 | 2.541,66 | 0,00 | 0,00 | 0,00 | 160,86 | 2.380,80 |
| | 2/0040001/03250 | Waldkirchen Kirche / Fahrbahn Fläche 761,76 m², Oberfläc | 01.01.2006 | 14,8 | 33,0 | 18.235,96 | 0,00 | 0,00 | 0,00 | 1.154,17 | 17.081,79 |
| | 2/0040001/03251 | Waldhers FF / Fahrbahn Fläche 535,26 m², Oberfläche Asp | 01.01.2006 | 14,8 | 33,0 | 12.813,69 | 0,00 | 0,00 | 0,00 | 810,99 | 12.002,70 |
| | 2/0040001/03252 | Waldhers FF / Parkstreifen Fläche 91,12 m², Oberfläche Pfl | 01.01.2006 | 14,8 | 33,0 | 1.745,08 | 0,00 | 0,00 | 0,00 | 110,45 | 1.634,63 |
| | 2/0040001/03253 | Waldhers Hintaus Süd / Fahrbahn Fläche 436,55 m², Oberf | 01.01.2006 | 14,8 | 33,0 | 10.450,74 | 0,00 | 0,00 | 0,00 | 661,44 | 9.789,30 |
| | 2/0040001/03254 | Waldhers 42 bis 44 / Fahrbahn Fläche 335,23 m², Oberfläc | 01.01.2006 | 14,8 | 33,0 | 8.025,21 | 0,00 | 0,00 | 0,00 | 507,92 | 7.517,29 |
| | 2/0040001/03255 | Waldkirchen an der Thaya / Fahrbahn Fläche 323,14 m², O | 01.01.2000 | 8,2 | 33,0 | 4.504,37 | 0,00 | 0,00 | 0,00 | 489,61 | 4.014,76 |
| | 2/0040001/03256 | Waldkirchen an der Thaya / Fahrbahn Fläche 3.988,39 m², | 01.01.2006 | 14,8 | 33,0 | 95.479,68 | 0,00 | 0,00 | 0,00 | 6.043,02 | 89.436,66 |
| | 2/0040001/03257 | Waldkirchen an der Thaya / Geh- und Radweg Fläche 1.00 | 01.01.2006 | 14,8 | 33,0 | 19.272,44 | 0,00 | 0,00 | 0,00 | 1.219,77 | 18.052,67 |
| | 2/0040001/03258 | Robert-Karl-Siedlung / Fahrbahn Fläche 900,73 m², Oberflä | 01.01.2006 | 14,8 | 33,0 | 21.562,94 | 0,00 | 0,00 | 0,00 | 1.364,74 | 20.198,20 |
| | 2/0040001/03259 | Hintaus 1 Winterseiten / Fahrbahn Fläche 833,64 m², Oberl | 01.01.2006 | 14,8 | 33,0 | 19.956,84 | 0,00 | 0,00 | 0,00 | 1.263,09 | 18.693,75 |

ENTWURF

| Ansatz | MVAG Konto | Bezeichnung | Inbetrieb-nahme | RND | ND | Buchwert 31.12.2022 | Zugänge/ + Umbuchungen | Abgänge/ - | Wertaufholung+/ Wertminderung- | Abschreibung | Buchwert 31.12.2023 |
|---|---|---|---|---|---|---|---|---|---|---|---|
| | 2/0040001/03261 | Pengershäusl / Rudolz / Fahrbahn Fläche 173,68 m², Oberl | 01.01.2000 | 8,2 | 33,0 | 1.936,80 | 0,00 | 0,00 | 0,00 | 210,52 | 1.726,28 |
| | 2/0040001/03262 | Waldhers Hintaus Nord / Waldhers II / Fahrbahn Fläche 1.6 | 01.01.2006 | 14,8 | 33,0 | 38.505,76 | 0,00 | 0,00 | 0,00 | 2.437,07 | 36.068,69 |
| | 2/0040001/03263 | Hintaus 2 Winterseiten / Fahrbahn Fläche 374,13 m², Oberl | 01.01.1993 | 1,6 | 33,0 | 1.473,85 | 0,00 | 0,00 | 0,00 | 566,87 | 906,98 |
| | 2/0040001/03264 | Hintaus 2 Winterseiten / Fahrbahn Fläche 908,94 m², Oberl | 01.01.2006 | 14,8 | 33,0 | 21.759,48 | 0,00 | 0,00 | 0,00 | 1.377,18 | 20.382,30 |
| | 2/0040001/03265 | Waldkirchen Hintaus Nord / Waldkirchen-Hintaus Nord / Fa | 01.01.2006 | 14,8 | 33,0 | 13.497,52 | 0,00 | 0,00 | 0,00 | 854,27 | 12.643,25 |
| | 2/0040001/03266 | Waldkirchen Hintaus Nord / Waldkirchen-Hintaus Nord / Fa | 01.01.2013 | 21,4 | 33,0 | 6.245,52 | 0,00 | 0,00 | 0,00 | 278,82 | 5.966,70 |
| | 2/0040001/03272 | Rapporz - Nord / Rappolz-Nord / Fahrbahn Fläche 1.303,30 | 01.01.2006 | 14,8 | 33,0 | 31.200,20 | 0,00 | 0,00 | 0,00 | 1.974,70 | 29.225,50 |
| | 2/0040001/03273 | Buchbergweg / Fahrbahn Fläche 796,93 m², Oberfläche As | 01.01.2006 | 14,8 | 33,0 | 19.078,02 | 0,00 | 0,00 | 0,00 | 1.207,47 | 17.870,55 |
| | 2/0040001/03275 | Schönfeld / Fahrbahn Fläche 902,20 m², Oberfläche Aspha | 01.01.2000 | 8,2 | 33,0 | 12.576,06 | 0,00 | 0,00 | 0,00 | 1.366,96 | 11.209,10 |
| | 2/0040001/03277 | Waldkirchen an der Thaya / Fahrbahn Fläche 365,22 m², O | 01.01.2013 | 21,4 | 33,0 | 12.395,36 | 0,00 | 0,00 | 0,00 | 553,36 | 11.842,00 |
| | 2/0040001/03280 | Fratres / Fahrbahn Fläche 1.284,83 m², Oberfläche Asphalt | 01.01.2006 | 14,8 | 33,0 | 30.757,94 | 0,00 | 0,00 | 0,00 | 1.946,71 | 28.811,23 |
| | 2/0040001/03281 | Fratres / Fahrbahn Fläche 2.816,17 m², Oberfläche Asphalt | 01.01.2000 | 8,2 | 33,0 | 39.255,71 | 0,00 | 0,00 | 0,00 | 4.266,93 | 34.988,78 |
| | 2/0040001/03283 | Robert-Karl-Siedlung / Fahrbahn Fläche 23,14 m², Oberfläc | 01.01.2000 | 8,2 | 33,0 | 322,50 | 0,00 | 0,00 | 0,00 | 35,05 | 287,45 |
| | 2/0040001/03284 | Breitwiesenweg / Fahrbahn Fläche 521,34 m², Oberfläche A | 01.01.2000 | 8,2 | 33,0 | 7.267,16 | 0,00 | 0,00 | 0,00 | 789,91 | 6.477,25 |
| | 2/0040001/03285 | Hintaus 2 Winterseiten / Fahrbahn Fläche 769,71 m², Oberl | 01.01.2000 | 8,2 | 33,0 | 10.729,28 | 0,00 | 0,00 | 0,00 | 1.166,23 | 9.563,05 |
| | 2/0040001/03286 | Waldkirchen / Fahrbahn Fläche 662,15 m², Oberfläche Asp | 01.01.2006 | 14,8 | 33,0 | 15.851,46 | 0,00 | 0,00 | 0,00 | 1.003,26 | 14.848,20 |
| | 2/0040001/03298 | Waldkirchen / L52 / Geh- und Radweg Fläche 1.084,70 m², | 01.01.2006 | 14,8 | 33,0 | 20.773,66 | 0,00 | 0,00 | 0,00 | 1.314,79 | 19.458,87 |
| | 2/0040001/03300 | Waldhers / L52 / Geh- und Radweg Fläche 1.869,02 m², Ob | 01.01.2006 | 14,8 | 33,0 | 35.794,58 | 0,00 | 0,00 | 0,00 | 2.265,48 | 33.529,10 |
| | 2/0040001/03301 | Waldkirchen / L52 / Parkstreifen Fläche 340,08 m², Oberflä | 01.01.2013 | 21,4 | 33,0 | 9.233,68 | 0,00 | 0,00 | 0,00 | 412,22 | 8.821,46 |
| | 2/0040001/03307 | Gilgenberg Waldhers / Fahrbahn Fläche 509,07 m², Oberflä | 01.01.2006 | 14,8 | 33,0 | 12.186,82 | 0,00 | 0,00 | 0,00 | 771,32 | 11.415,50 |
| | 2/0040001/03315 | Seeweg / Fahrbahn Fläche 468,49 m², Oberfläche Asphalt, | 01.01.2006 | 14,8 | 33,0 | 11.215,23 | 0,00 | 0,00 | 0,00 | 709,82 | 10.505,41 |
| | 2/0040001/03318 | Pengershäusl / Fahrbahn Fläche 227,12 m², Oberfläche As | 01.01.2006 | 14,8 | 33,0 | 5.437,12 | 0,00 | 0,00 | 0,00 | 344,12 | 5.093,00 |
| | 2/0040001/03320 | Rappolz 27 / Fahrbahn Fläche 228,15 m², Oberfläche Asph | 01.01.2006 | 14,8 | 33,0 | 5.461,66 | 0,00 | 0,00 | 0,00 | 345,67 | 5.115,99 |
| | 2/0040001/03321 | Rappolz 29 / Fahrbahn Fläche 76,30 m², Oberfläche Aspha | 01.01.2006 | 14,8 | 33,0 | 1.826,56 | 0,00 | 0,00 | 0,00 | 115,61 | 1.710,95 |
| | 2/0040001/03322 | Rappolz 26 / Fahrbahn Fläche 151,10 m², Oberfläche Asph | 01.01.2006 | 14,8 | 33,0 | 3.617,24 | 0,00 | 0,00 | 0,00 | 228,94 | 3.388,30 |
| | 2/0040001/03367 | Rappolz Hintaus Süd / Fahrbahn Fläche 2.912,45 m², Ober | 01.01.2006 | 14,8 | 33,0 | 69.722,16 | 0,00 | 0,00 | 0,00 | 4.412,79 | 65.309,37 |
| | 2/0040001/03391 | Fratres Hintaus Süd / Fahrbahn Fläche 1.869,91 m², Oberfl | 01.01.2006 | 14,8 | 33,0 | 44.764,50 | 0,00 | 0,00 | 0,00 | 2.833,20 | 41.931,30 |
| | 2/0040001/03392 | Fratres Hintaus Süd / Fahrbahn Fläche 59,33 m², Oberfläch | 01.01.2013 | 21,4 | 33,0 | 2.013,44 | 0,00 | 0,00 | 0,00 | 89,89 | 1.923,55 |
| | 2/0040001/03393 | Fratres Hintaus Nord / Fahrbahn Fläche 733,80 m², Oberflä | 01.01.2000 | 8,2 | 33,0 | 10.228,72 | 0,00 | 0,00 | 0,00 | 1.111,82 | 9.116,90 |
| | 2/0040001/03394 | Fratres Hintaus Nord / Fahrbahn Fläche 1.277,10 m², Oberl | 01.01.2006 | 14,8 | 33,0 | 30.572,89 | 0,00 | 0,00 | 0,00 | 1.934,99 | 28.637,90 |
| | 2/0040001/03398 | Gilgenberg GW / Fahrbahn Fläche 604,15 m², Oberfläche A | 01.01.2000 | 8,2 | 33,0 | 8.421,48 | 0,00 | 0,00 | 0,00 | 915,38 | 7.506,10 |
| | 2/0040001/03405 | Gilgenberg GW / Fahrbahn Fläche 576,27 m², Oberfläche A | 01.01.2006 | 14,8 | 33,0 | 13.795,54 | 0,00 | 0,00 | 0,00 | 873,14 | 12.922,40 |
| | 2/0040001/03432 | Gilgenberg Hutterer / Fahrbahn Fläche 44,19 m², Oberfläch | 01.01.2006 | 14,8 | 33,0 | 1.057,89 | 0,00 | 0,00 | 0,00 | 66,96 | 990,93 |
| | 2/0040001/03433 | Waldkirchen Hintaus Nord 2 / Fahrbahn Fläche 1.585,68 m | 01.01.2006 | 14,8 | 33,0 | 37.960,21 | 0,00 | 0,00 | 0,00 | 2.402,54 | 35.557,67 |
| | 2/0040001/03455 | Verbindungsweg Sommer / Fahrbahn Fläche 765,93 m², Ol | 01.01.2006 | 14,8 | 33,0 | 18.335,90 | 0,00 | 0,00 | 0,00 | 1.160,50 | 17.175,40 |
| | 2/0040001/03458 | Rappolz Hintaus Nord / Fahrbahn Fläche 632,91 m², Oberfl | 01.01.2006 | 14,8 | 33,0 | 15.151,35 | 0,00 | 0,00 | 0,00 | 958,95 | 14.192,40 |
| | 2/0040001/03470 | Strassäcker Rappolz / Fahrbahn Fläche 710,94 m², Oberflä | 01.01.2000 | 8,2 | 33,0 | 9.910,08 | 0,00 | 0,00 | 0,00 | 1.077,18 | 8.832,90 |
| | 2/0040001/03472 | Gemeindetheilweg / Fahrbahn Fläche 449,25 m², Oberfläch | 01.01.2000 | 8,2 | 33,0 | 6.262,28 | 0,00 | 0,00 | 0,00 | 680,68 | 5.581,60 |
| | 2/0040001/03473 | Schönfeld / Fahrbahn Fläche 197,25 m², Oberfläche Aspha | 01.01.2006 | 14,8 | 33,0 | 4.722,06 | 0,00 | 0,00 | 0,00 | 298,86 | 4.423,20 |

| Ansatz | MVAG Konto | Bezeichnung | Inbetrieb-nahme | RND | ND | Buchwert 31.12.2022 | Zugänge/ + Umbuchungen | Abgänge/ - | Wertaufholung+/ Wertminderung- | Abschreibung | Buchwert 31.12.2023 |
|---|---|---|---|---|---|---|---|---|---|---|---|
| | 2/0040001/03474 | Schönfeld / Fahrbahn Fläche 466,80 m², Oberfläche Aspha | 01.01.1993 | 1,6 | 33,0 | 1.838,91 | 0,00 | 0,00 | 0,00 | 707,27 | 1.131,64 |
| | 2/0040001/03475 | Schönfeld / Fahrbahn Fläche 716,97 m², Oberfläche Aspha | 01.01.2013 | 21,4 | 33,0 | 24.333,52 | 0,00 | 0,00 | 0,00 | 1.086,32 | 23.247,20 |
| | 2/0040001/03476 | Robert-Karl-Siedlung / Fahrbahn Fläche 270,41 m², Oberflä | 01.01.1993 | 1,6 | 33,0 | 1.065,26 | 0,00 | 0,00 | 0,00 | 409,72 | 655,54 |
| | 2/0040001/03479 | Ziegelhütte / Fahrbahn Fläche 262,47 m², Oberfläche Asph | 01.01.2006 | 14,8 | 33,0 | 6.283,26 | 0,00 | 0,00 | 0,00 | 397,67 | 5.885,59 |
| | 2/0040001/03488 | Waldkirchen Hintaus Nord / Fahrbahn Fläche 643,32 m², O | 01.01.2006 | 14,8 | 33,0 | 15.400,68 | 0,00 | 0,00 | 0,00 | 974,73 | 14.425,95 |
| | 2/0040001/03497 | Waldhers / L8158 / Geh- und Radweg Fläche 109,56 m², O | 01.01.2006 | 14,8 | 33,0 | 2.098,32 | 0,00 | 0,00 | 0,00 | 132,81 | 1.965,51 |
| | 2/0040001/03509 | Gilgenberger / L8156 / Geh- und Radweg Fläche 202,11 m² | 01.01.2000 | 8,2 | 33,0 | 2.253,84 | 0,00 | 0,00 | 0,00 | 244,98 | 2.008,86 |
| | 2/0040001/03510 | Zufahrt Weigmann / Fahrbahn Fläche 403,62 m², Oberfläch | 01.01.2013 | 21,4 | 33,0 | 13.698,61 | 0,00 | 0,00 | 0,00 | 611,55 | 13.087,06 |
| | 2/0040001/03511 | Zufahrt Weigmann / Fahrbahn Fläche 1,41 m², Oberfläche / | 01.01.2006 | 14,8 | 33,0 | 33,74 | 0,00 | 0,00 | 0,00 | 2,14 | 31,60 |
| | 2/0040001/03515 | Gilgenberg Radweg / Fahrbahn Fläche 78,66 m², Oberfläch | 01.01.2013 | 21,4 | 33,0 | 2.669,68 | 0,00 | 0,00 | 0,00 | 119,18 | 2.550,50 |
| | 2/0040001/03520 | Waldkirchen / L8156 / Geh- und Radweg Fläche 24,44 m², | 01.01.2013 | 21,4 | 33,0 | 663,44 | 0,00 | 0,00 | 0,00 | 29,62 | 633,82 |
| | 2/0040001/03521 | Fratres Alte Straße / Fahrbahn Fläche 2.136,18 m², Oberflä | 01.01.2006 | 14,8 | 33,0 | 51.138,84 | 0,00 | 0,00 | 0,00 | 3.236,64 | 47.902,20 |
| | 2/0040001/03522 | Rudolz / L8156 / Parkstreifen Fläche 266,16 m², Oberfläche | 01.01.2006 | 14,8 | 33,0 | 5.097,36 | 0,00 | 0,00 | 0,00 | 322,62 | 4.774,74 |
| | 2/0040001/03523 | Rudolz FF / L8156 / Parkstreifen Fläche 54,21 m², Oberflä | 01.01.2006 | 14,8 | 33,0 | 1.038,20 | 0,00 | 0,00 | 0,00 | 65,71 | 972,49 |
| | 2/0040001/03524 | Rudolz FF / L8156 / Parkstreifen Fläche 60,75 m², Oberflä | 01.01.2006 | 14,8 | 33,0 | 1.163,44 | 0,00 | 0,00 | 0,00 | 73,64 | 1.089,80 |
| | 2/0040001/03525 | Hanftal / Waldkirchen-Hanftalweg 3/Hanftalweg / Fahrbahn | 01.01.2006 | 14,8 | 33,0 | 17.681,64 | 0,00 | 0,00 | 0,00 | 1.119,09 | 16.562,55 |
| | 2/0040001/03526 | Waldkirchen / L52 / Parkstreifen Fläche 464,43 m², Oberflä | 01.01.2006 | 14,8 | 33,0 | 8.894,53 | 0,00 | 0,00 | 0,00 | 562,94 | 8.331,59 |
| | 2/0040001/03527 | Rudolz / L8159 / Geh- und Radweg Fläche 24,60 m², Oberf | 01.01.2006 | 14,8 | 33,0 | 471,12 | 0,00 | 0,00 | 0,00 | 29,82 | 441,30 |
| | 2/0040001/03528 | Waldkirchen an der Thaya / L8156 / Geh- und Radweg Fläc | 01.01.2006 | 14,8 | 33,0 | 2.915,24 | 0,00 | 0,00 | 0,00 | 184,51 | 2.730,73 |
| | 2/0040001/03529 | Waldkirchen an der Thaya / L8156 / Geh- und Radweg Fläc | 01.01.2013 | 21,4 | 33,0 | 1.223,84 | 0,00 | 0,00 | 0,00 | 54,64 | 1.169,20 |
| | 2/0040001/03530 | Schönfeld / L8156 / Geh- und Radweg Fläche 147,96 m², C | 01.01.2000 | 8,2 | 33,0 | 1.650,01 | 0,00 | 0,00 | 0,00 | 179,35 | 1.470,66 |
| | 2/0040001/03531 | Waldkirchen an der Thaya / Geh- und Radweg Fläche 374, | 01.01.2013 | 21,4 | 33,0 | 10.167,44 | 0,00 | 0,00 | 0,00 | 453,90 | 9.713,54 |
| | 2/0040001/03532 | Waldkirchen an der Thaya / Parkstreifen Fläche 295,16 m², | 01.01.2013 | 21,4 | 33,0 | 8.014,04 | 0,00 | 0,00 | 0,00 | 357,77 | 7.656,27 |
| | 2/0040001/03533 | Rappolz Riegers 1 / Fahrbahn Fläche 605,76 m², Oberfläch | 01.01.2000 | 8,2 | 33,0 | 8.443,92 | 0,00 | 0,00 | 0,00 | 917,82 | 7.526,10 |
| | 2/0040001/03534 | Waldkirchen Hintaus Süd / Fahrbahn Fläche 652,56 m², Ob | 01.01.2000 | 8,2 | 33,0 | 9.096,28 | 0,00 | 0,00 | 0,00 | 988,73 | 8.107,55 |
| | 2/0040001/03535 | Waldkirchen 85 / Fahrbahn Fläche 233,70 m², Oberfläche A | 01.01.2000 | 8,2 | 33,0 | 3.257,58 | 0,00 | 0,00 | 0,00 | 354,08 | 2.903,50 |
| | 2/0040001/03536 | Rappolz Hintaus Sommerseiten / Fahrbahn Fläche 1.282,4 | 01.01.2000 | 8,2 | 33,0 | 17.876,44 | 0,00 | 0,00 | 0,00 | 1.943,09 | 15.933,35 |
| | 2/0040001/03537 | Rappolz Hintaus Sommerseiten / Fahrbahn Fläche 855,33 | 01.01.2006 | 14,8 | 33,0 | 20.475,95 | 0,00 | 0,00 | 0,00 | 1.295,95 | 19.180,00 |
| | 2/0040001/03538 | Waldhers / Fahrbahn Fläche 224,90 m², Oberfläche Asphal | 01.01.2006 | 14,8 | 33,0 | 5.383,88 | 0,00 | 0,00 | 0,00 | 340,75 | 5.043,13 |
| | 2/0040001/03539 | Schönfeld-Begleitweg / Fahrbahn Fläche 368,62 m², Oberfl | 01.01.2006 | 14,8 | 33,0 | 8.824,54 | 0,00 | 0,00 | 0,00 | 558,52 | 8.266,02 |
| | 2/0040001/03540 | Waldhers Außerer Hintaus Nord / Fahrbahn Fläche 748,32 | 01.01.2006 | 14,8 | 33,0 | 17.914,32 | 0,00 | 0,00 | 0,00 | 1.133,82 | 16.780,50 |
| | 2/0040001/03541 | Schönfeld Scheibenweg / Fahrbahn Fläche 35,68 m², Ober | 01.01.2006 | 14,8 | 33,0 | 854,16 | 0,00 | 0,00 | 0,00 | 54,06 | 800,10 |
| | 2/0040001/03544 | Pengershäusl / Fahrbahn Fläche 505,44 m², Oberfläche Sp | 01.01.2000 | 8,2 | 33,0 | 5.636,43 | 0,00 | 0,00 | 0,00 | 612,66 | 5.023,77 |
| | 2/0040001/03546 | Rudolz Hintaus Nord / Fahrbahn Fläche 896,43 m², Oberflä | 01.01.2006 | 14,8 | 33,0 | 21.459,98 | 0,00 | 0,00 | 0,00 | 1.358,23 | 20.101,75 |
| | 2/0040001/03547 | Waldkirchen Buchberg 1 / Fahrbahn Fläche 267,63 m², Obe | 01.01.2000 | 8,2 | 33,0 | 3.730,60 | 0,00 | 0,00 | 0,00 | 405,50 | 3.325,10 |
| | 2/0040001/03548 | Gemeindetheilweg / Fahrbahn Fläche 107,22 m², Oberfläch | 01.01.1993 | 1,6 | 33,0 | 422,38 | 0,00 | 0,00 | 0,00 | 162,45 | 259,93 |
| | 2/0040001/03549 | Stockäcker / Fahrbahn Fläche 82,29 m², Oberfläche Aspha | 01.01.2013 | 21,4 | 33,0 | 2.792,88 | 0,00 | 0,00 | 0,00 | 124,68 | 2.668,20 |
| | 2/0040001/03551 | Kalkweg / Fahrbahn Fläche 16,95 m², Oberfläche Asphalt, | 01.01.2006 | 14,8 | 33,0 | 405,78 | 0,00 | 0,00 | 0,00 | 25,68 | 380,10 |
| | 2/0040001/03553 | Verbindungsweg L8157 / Fahrbahn Fläche 72,06 m², Oberf | 01.01.2006 | 14,8 | 33,0 | 1.725,08 | 0,00 | 0,00 | 0,00 | 109,18 | 1.615,90 |

| Ansatz | MVAG Konto | Bezeichnung | Inbetrieb-nahme | RND | ND | Buchwert 31.12.2022 | Zugänge/ + | Abgänge/ Umbuchungen - | Wertaufholung+/ Wertminderung- | Abschreibung | Buchwert 31.12.2023 |
|---|---|---|---|---|---|---|---|---|---|---|---|
| | 2/0040001/03555 | Hofacker Rappolz / Fahrbahn Fläche 64,88 m², Oberfläche | 01.01.2006 | 14,8 | 33,0 | 1.553,20 | 0,00 | 0,00 | 0,00 | 98,30 | 1.454,90 |
| | 2/0040001/03557 | Waldhers Mühl Weg / Fahrbahn Fläche 145,80 m², Oberflä | 01.01.2013 | 21,4 | 33,0 | 4.948,36 | 0,00 | 0,00 | 0,00 | 220,91 | 4.727,45 |
| | 2/0040001/03558 | Rudolz Bachweg / Fahrbahn Fläche 138,36 m², Oberfläche | 01.01.2000 | 8,2 | 33,0 | 1.928,58 | 0,00 | 0,00 | 0,00 | 209,63 | 1.718,95 |
| | 2/0040001/03559 | Rudolz Bachweg / Fahrbahn Fläche 227,28 m², Oberfläche | 01.01.1993 | 1,6 | 33,0 | 895,35 | 0,00 | 0,00 | 0,00 | 344,37 | 550,98 |
| | 2/0040001/03562 | Waldkirchen Buchberg 1 / Fahrbahn Fläche 60,84 m², Ober | 01.01.2006 | 14,8 | 33,0 | 1.456,48 | 0,00 | 0,00 | 0,00 | 92,18 | 1.364,30 |
| | 2/0040001/03563 | Ziegelhütte / Fahrbahn Fläche 781,38 m², Oberfläche Asph | 01.01.2000 | 8,2 | 33,0 | 10.891,96 | 0,00 | 0,00 | 0,00 | 1.183,91 | 9.708,05 |
| | 2/0040001/03564 | Ziegelhütte / Fahrbahn Fläche 42,93 m², Oberfläche Aspha | 01.01.1993 | 1,6 | 33,0 | 169,12 | 0,00 | 0,00 | 0,00 | 65,05 | 104,07 |
| | 2/0040001/03565 | Totenweg / Fahrbahn Fläche 216,63 m², Oberfläche Aspha | 01.01.2006 | 14,8 | 33,0 | 5.185,98 | 0,00 | 0,00 | 0,00 | 328,23 | 4.857,75 |
| | 2/0040001/03566 | Richtung Bruckholz / Fahrbahn Fläche 156,93 m², Oberfläc | 01.01.2006 | 14,8 | 33,0 | 3.756,82 | 0,00 | 0,00 | 0,00 | 237,77 | 3.519,05 |
| | 2/0040001/03567 | Hanftal / Fahrbahn Fläche 327,46 m², Oberfläche Asphalt, | 01.01.2006 | 14,8 | 33,0 | 7.839,09 | 0,00 | 0,00 | 0,00 | 496,14 | 7.342,95 |
| | 2/0040001/03568 | Hanftal / Fahrbahn Fläche 422,28 m², Oberfläche Asphalt, | 01.01.2000 | 8,2 | 33,0 | 5.886,32 | 0,00 | 0,00 | 0,00 | 639,82 | 5.246,50 |
| | 2/0040001/03570 | Waldkirchen an der Thaya / Geh- und Radweg Fläche 34,0 | 01.01.2006 | 14,8 | 33,0 | 652,53 | 0,00 | 0,00 | 0,00 | 41,30 | 611,23 |
| | 2/0040001/03571 | Rappolz 10 / Fahrbahn Fläche 116,62 m², Oberfläche Asph | 01.01.2006 | 14,8 | 33,0 | 2.791,80 | 0,00 | 0,00 | 0,00 | 176,70 | 2.615,10 |
| | 2/0040001/03574 | Waldhers 24 / Fahrbahn Fläche 118,89 m², Oberfläche Pfla | 01.01.2006 | 14,8 | 33,0 | 2.846,14 | 0,00 | 0,00 | 0,00 | 180,14 | 2.666,00 |
| | 2/0040001/03575 | Schönfeld Kapelle / Fahrbahn Fläche 85,70 m², Oberfläche | 01.01.2000 | 8,2 | 33,0 | 1.194,60 | 0,00 | 0,00 | 0,00 | 129,85 | 1.064,75 |
| | 2/0040001/03576 | Rappolz 12 / Fahrbahn Fläche 164,64 m², Oberfläche Asph | 01.01.2006 | 14,8 | 33,0 | 3.941,39 | 0,00 | 0,00 | 0,00 | 249,46 | 3.691,93 |
| | 2/0040001/03579 | Rappolz 32 / Fahrbahn Fläche 64,17 m², Oberfläche Aspha | 01.01.2006 | 14,8 | 33,0 | 1.536,18 | 0,00 | 0,00 | 0,00 | 97,23 | 1.438,95 |
| | 2/0040001/03581 | Rappolz 44 / Fahrbahn Fläche 126,80 m², Oberfläche Asph | 01.01.2006 | 14,8 | 33,0 | 3.035,52 | 0,00 | 0,00 | 0,00 | 192,12 | 2.843,40 |
| | 2/0040001/03582 | Waldhers 5 / Fahrbahn Fläche 56,60 m², Oberfläche Aspha | 01.01.2006 | 14,8 | 33,0 | 1.354,96 | 0,00 | 0,00 | 0,00 | 85,76 | 1.269,20 |
| | 2/0040001/03584 | Rappolz 22 / Fahrbahn Fläche 51,00 m², Oberfläche Aspha | 01.01.2006 | 14,8 | 33,0 | 1.220,92 | 0,00 | 0,00 | 0,00 | 77,27 | 1.143,65 |
| | 2/0040001/03585 | Waldhers 15 / Fahrbahn Fläche 46,32 m², Oberfläche Asph | 01.01.2006 | 14,8 | 33,0 | 1.108,88 | 0,00 | 0,00 | 0,00 | 70,18 | 1.038,70 |
| | 2/0040001/03586 | Rappolz 40 / Fahrbahn Fläche 99,72 m², Oberfläche Aspha | 01.01.2006 | 14,8 | 33,0 | 2.387,24 | 0,00 | 0,00 | 0,00 | 151,09 | 2.236,15 |
| | 2/0040001/03587 | Rappolz - Nord / Fahrbahn Fläche 171,49 m², Oberfläche A | 01.01.2006 | 14,8 | 33,0 | 4.105,23 | 0,00 | 0,00 | 0,00 | 259,82 | 3.845,41 |
| | 2/0040001/03588 | Waldhers 1 / Fahrbahn Fläche 30,48 m², Oberfläche Aspha | 01.01.2006 | 14,8 | 33,0 | 729,68 | 0,00 | 0,00 | 0,00 | 46,18 | 683,50 |
| | 2/0040001/03589 | Waldhers 11 / Fahrbahn Fläche 65,28 m², Oberfläche Asph | 01.01.2006 | 14,8 | 33,0 | 1.562,76 | 0,00 | 0,00 | 0,00 | 98,91 | 1.463,85 |
| | 2/0040001/03592 | Rappolz 30 / Fahrbahn Fläche 73,72 m², Oberfläche Aspha | 01.01.2000 | 8,2 | 33,0 | 1.027,60 | 0,00 | 0,00 | 0,00 | 111,70 | 915,90 |
| | 2/0040001/03593 | Rappolz 3 / Fahrbahn Fläche 95,34 m², Oberfläche Asphalt | 01.01.2006 | 14,8 | 33,0 | 2.282,39 | 0,00 | 0,00 | 0,00 | 144,46 | 2.137,93 |
| | 2/0040001/03598 | Rappolz 16 / Fahrbahn Fläche 35,45 m², Oberfläche Aspha | 01.01.2006 | 14,8 | 33,0 | 848,66 | 0,00 | 0,00 | 0,00 | 53,71 | 794,95 |
| | 2/0040001/03599 | Rudolz 1 / Fahrbahn Fläche 62,31 m², Oberfläche Asphalt, | 01.01.2006 | 14,8 | 33,0 | 1.491,66 | 0,00 | 0,00 | 0,00 | 94,41 | 1.397,25 |
| | 2/0040001/03600 | Rudolz 1 FF / Parkstreifen Fläche 6,45 m², Oberfläche Pfla | 01.01.2006 | 14,8 | 33,0 | 123,52 | 0,00 | 0,00 | 0,00 | 7,82 | 115,70 |
| | 2/0040001/03604 | Waldhers 25 / Fahrbahn Fläche 107,56 m², Oberfläche Asp | 01.01.2006 | 14,8 | 33,0 | 2.574,92 | 0,00 | 0,00 | 0,00 | 162,97 | 2.411,95 |
| | 2/0040001/03605 | Rappolz 17 / Fahrbahn Fläche 35,80 m², Oberfläche Aspha | 01.01.2006 | 14,8 | 33,0 | 857,04 | 0,00 | 0,00 | 0,00 | 54,24 | 802,80 |
| | 2/0040001/03606 | Hanftal / Fahrbahn Fläche 133,91 m², Oberfläche Asphalt, | 01.01.1993 | 1,6 | 33,0 | 527,53 | 0,00 | 0,00 | 0,00 | 202,90 | 324,63 |
| | 2/0040001/03607 | Waldhers 1o / Fahrbahn Fläche 62,37 m², Oberfläche Asph | 01.01.2006 | 14,8 | 33,0 | 1.493,10 | 0,00 | 0,00 | 0,00 | 94,50 | 1.398,60 |
| | 2/0040001/03609 | Waldhers 12 / Fahrbahn Fläche 44,01 m², Oberfläche Pflas | 01.01.2006 | 14,8 | 33,0 | 1.053,58 | 0,00 | 0,00 | 0,00 | 66,68 | 986,90 |
| | 2/0040001/03613 | Rappolz 18 / Fahrbahn Fläche 38,80 m², Oberfläche Aspha | 01.01.2006 | 14,8 | 33,0 | 928,84 | 0,00 | 0,00 | 0,00 | 58,79 | 870,05 |
| | 2/0040001/03616 | Gilgenberg FF / Fahrbahn Fläche 555,06 m², Oberfläche As | 01.01.2006 | 14,8 | 33,0 | 13.287,80 | 0,00 | 0,00 | 0,00 | 841,00 | 12.446,80 |
| | 2/0040001/03619 | Waldhers 13 / Fahrbahn Fläche 36,15 m², Oberfläche Asph | 01.01.2006 | 14,8 | 33,0 | 865,42 | 0,00 | 0,00 | 0,00 | 54,77 | 810,65 |
| | 2/0040001/03620 | Waldhers 14 / Fahrbahn Fläche 44,13 m², Oberfläche Asph | 01.01.2006 | 14,8 | 33,0 | 1.056,46 | 0,00 | 0,00 | 0,00 | 66,86 | 989,60 |

| Ansatz | MVAG Konto | Bezeichnung | Inbetrieb-nahme | RND | ND | Buchwert 31.12.2022 | Zugänge/ + Umbuchungen | Abgänge/ - | Wertaufholung+/ Wertminderung- | Abschreibung | Buchwert 31.12.2023 |
|---|---|---|---|---|---|---|---|---|---|---|---|
| | 2/0040001/03623 | Waldhers 26 / Fahrbahn Fläche 92,05 m², Oberfläche Asph | 01.01.2006 | 14,8 | 33,0 | 2.203,62 | 0,00 | 0,00 | 0,00 | 139,47 | 2.064,15 |
| | 2/0040001/03624 | Rappolz 36 / Fahrbahn Fläche 27,56 m², Oberfläche Pflaste | 01.01.2006 | 14,8 | 33,0 | 659,76 | 0,00 | 0,00 | 0,00 | 41,76 | 618,00 |
| | 2/0040001/03627 | Rappolz 43, 42 / Fahrbahn Fläche 186,64 m², Oberfläche A | 01.01.2000 | 8,2 | 33,0 | 2.601,64 | 0,00 | 0,00 | 0,00 | 282,79 | 2.318,85 |
| | 2/0040001/03628 | Waldhers 2 / Fahrbahn Fläche 33,69 m², Oberfläche Aspha | 01.01.2006 | 14,8 | 33,0 | 806,51 | 0,00 | 0,00 | 0,00 | 51,04 | 755,47 |
| | 2/0040001/03630 | Rappolz 6 / Fahrbahn Fläche 52,79 m², Oberfläche Asphalt | 01.01.2006 | 14,8 | 33,0 | 1.263,63 | 0,00 | 0,00 | 0,00 | 79,98 | 1.183,65 |
| | 2/0040001/03631 | Rappolz 31 / Fahrbahn Fläche 41,31 m², Oberfläche Aspha | 01.01.2006 | 14,8 | 33,0 | 988,94 | 0,00 | 0,00 | 0,00 | 62,59 | 926,35 |
| | 2/0040001/03632 | Janitzweg / Fahrbahn Fläche 49,80 m², Oberfläche Asphalt | 01.01.2006 | 14,8 | 33,0 | 1.192,19 | 0,00 | 0,00 | 0,00 | 75,46 | 1.116,73 |
| | 2/0040001/03633 | Waldhers 30 / Fahrbahn Fläche 65,28 m², Oberfläche Pflas | 01.01.2006 | 14,8 | 33,0 | 1.562,76 | 0,00 | 0,00 | 0,00 | 98,91 | 1.463,85 |
| | 2/0040001/03637 | Rappolz 41 / Fahrbahn Fläche 56,21 m², Oberfläche Aspha | 01.01.2006 | 14,8 | 33,0 | 1.345,62 | 0,00 | 0,00 | 0,00 | 85,17 | 1.260,45 |
| | 2/0040001/03639 | Waldhers 22 / Fahrbahn Fläche 62,25 m², Oberfläche Asph | 01.01.2006 | 14,8 | 33,0 | 1.490,22 | 0,00 | 0,00 | 0,00 | 94,32 | 1.395,90 |
| | 2/0040001/03640 | Altstoffzentrum / Fahrbahn Fläche 860,30 m², Oberfläche A | 01.01.2013 | 21,4 | 33,0 | 29.197,88 | 0,00 | 0,00 | 0,00 | 1.303,48 | 27.894,40 |
| | 2/0040001/03641 | Rappolz 7 / Fahrbahn Fläche 96,04 m², Oberfläche Asphalt | 01.01.2000 | 8,2 | 33,0 | 1.338,74 | 0,00 | 0,00 | 0,00 | 145,52 | 1.193,22 |
| | 2/0040001/03642 | Schönfeld FF / Fahrbahn Fläche 577,37 m², Oberfläche Pfl | 01.01.2006 | 14,8 | 33,0 | 13.821,90 | 0,00 | 0,00 | 0,00 | 874,80 | 12.947,10 |
| | 2/0040001/03643 | Rappolz 14 / Fahrbahn Fläche 34,85 m², Oberfläche Aspha | 01.01.2006 | 14,8 | 33,0 | 834,30 | 0,00 | 0,00 | 0,00 | 52,80 | 781,50 |
| | 2/0040001/03648 | Rappolz 19 / Fahrbahn Fläche 80,15 m², Oberfläche Aspha | 01.01.2006 | 14,8 | 33,0 | 1.918,74 | 0,00 | 0,00 | 0,00 | 121,44 | 1.797,30 |
| | 2/0040001/03649 | Waldhers 4 / Fahrbahn Fläche 47,20 m², Oberfläche Aspha | 01.01.2006 | 14,8 | 33,0 | 1.129,94 | 0,00 | 0,00 | 0,00 | 71,52 | 1.058,42 |
| | 2/0040001/03654 | Waldhers 27 / Fahrbahn Fläche 122,58 m², Oberfläche Pfla | 01.01.2006 | 14,8 | 33,0 | 2.934,48 | 0,00 | 0,00 | 0,00 | 185,73 | 2.748,75 |
| | 2/0040001/03656 | Rappolz 35 / Fahrbahn Fläche 32,32 m², Oberfläche Pflaste | 01.01.2000 | 8,2 | 33,0 | 450,52 | 0,00 | 0,00 | 0,00 | 48,97 | 401,55 |
| | 2/0040001/03663 | Rappolz 46 / Fahrbahn Fläche 110,12 m², Oberfläche Asph | 01.01.2000 | 8,2 | 33,0 | 1.535,00 | 0,00 | 0,00 | 0,00 | 166,85 | 1.368,15 |
| | 2/0040001/03666 | Waldkirchen RHB / Fahrbahn Fläche 172,50 m², Oberfläche | 01.01.2013 | 21,4 | 33,0 | 5.854,56 | 0,00 | 0,00 | 0,00 | 261,36 | 5.593,20 |
| | 2/0040001/03667 | Schönfeld 1,24 / Fahrbahn Fläche 346,33 m², Oberfläche A | 01.01.2013 | 21,4 | 33,0 | 11.754,06 | 0,00 | 0,00 | 0,00 | 524,73 | 11.229,33 |
| | 2/0040001/03671 | Rappolz FF / Fahrbahn Fläche 414,20 m², Oberfläche Pflas | 01.01.2006 | 14,8 | 33,0 | 9.915,68 | 0,00 | 0,00 | 0,00 | 627,57 | 9.288,11 |
| | 2/0040001/03676 | Rappolz 45 / Fahrbahn Fläche 118,31 m², Oberfläche Asph | 01.01.2006 | 14,8 | 33,0 | 2.832,15 | 0,00 | 0,00 | 0,00 | 179,25 | 2.652,90 |
| | 2/0040001/03680 | Waldhers 16 / Fahrbahn Fläche 87,72 m², Oberfläche Asph | 01.01.2006 | 14,8 | 33,0 | 2.099,96 | 0,00 | 0,00 | 0,00 | 132,91 | 1.967,05 |
| | 2/0040001/03681 | Rappolz 34 / Fahrbahn Fläche 39,28 m², Oberfläche Aspha | 01.01.2006 | 14,8 | 33,0 | 940,34 | 0,00 | 0,00 | 0,00 | 59,52 | 880,82 |
| | 2/0040001/03682 | Rappolz 13 / Fahrbahn Fläche 41,08 m², Oberfläche Aspha | 01.01.2006 | 14,8 | 33,0 | 983,44 | 0,00 | 0,00 | 0,00 | 62,24 | 921,20 |
| | 2/0040001/03688 | Rappolz 47 / Fahrbahn Fläche 104,58 m², Oberfläche Asph | 01.01.2000 | 8,2 | 33,0 | 1.457,79 | 0,00 | 0,00 | 0,00 | 158,46 | 1.299,33 |
| | 2/0040001/03689 | Waldhers 23 / Fahrbahn Fläche 103,77 m², Oberfläche Pfla | 01.01.2006 | 14,8 | 33,0 | 2.484,18 | 0,00 | 0,00 | 0,00 | 157,23 | 2.326,95 |
| | 2/0040001/03690 | Waldhers 3 / Fahrbahn Fläche 42,10 m², Oberfläche Aspha | 01.01.2006 | 14,8 | 33,0 | 1.007,84 | 0,00 | 0,00 | 0,00 | 63,79 | 944,05 |
| | 2/0040001/03691 | Rappolz 9 / Fahrbahn Fläche 102,66 m², Oberfläche Aspha | 01.01.2000 | 8,2 | 33,0 | 1.430,94 | 0,00 | 0,00 | 0,00 | 155,54 | 1.275,40 |
| | 2/0040001/03692 | Waldhers 28 / Fahrbahn Fläche 173,40 m², Oberfläche Asp | 01.01.2006 | 14,8 | 33,0 | 4.151,08 | 0,00 | 0,00 | 0,00 | 262,73 | 3.888,35 |
| | 2/0040001/03695 | Waldkirchen / Parkstreifen Fläche 295,86 m², Oberfläche A | 01.01.2000 | 8,2 | 33,0 | 3.299,28 | 0,00 | 0,00 | 0,00 | 358,62 | 2.940,66 |
| | 2/0040001/03696 | Waldkirchen / Geh- und Radweg Fläche 26,93 m², Oberfläc | 01.01.2013 | 21,4 | 33,0 | 731,04 | 0,00 | 0,00 | 0,00 | 32,64 | 698,40 |
| | 2/0040001/03698 | Waldkirchen / Geh- und Radweg Fläche 87,48 m², Oberfläc | 01.01.2006 | 14,8 | 33,0 | 1.675,33 | 0,00 | 0,00 | 0,00 | 106,03 | 1.569,30 |
| | 2/0040001/03699 | Schönfeld / Geh- und Radweg Fläche 302,58 m², Oberfläch | 01.01.2000 | 8,2 | 33,0 | 3.374,24 | 0,00 | 0,00 | 0,00 | 366,77 | 3.007,47 |
| | 2/0040001/03707 | Gilgenberger / Geh- und Radweg Fläche 125,03 m², Oberfl | 01.01.2000 | 8,2 | 33,0 | 1.394,21 | 0,00 | 0,00 | 0,00 | 151,54 | 1.242,67 |
| | 2/0040001/03717 | Randeinfassung, Klasse 1 333 lfm | 01.07.2012 | 21,5 | 33,0 | 4.525,48 | 0,00 | 0,00 | 0,00 | 201,13 | 4.324,35 |
| | 2/0040001/03718 | Randeinfassung, Klasse 2 7.417 lfm | 01.07.2006 | 15,5 | 33,0 | 71.638,16 | 0,00 | 0,00 | 0,00 | 4.341,71 | 67.296,45 |
| | 2/0040001/03719 | Randeinfassung, Klasse 3 1.201 lfm | 01.07.1997 | 6,5 | 33,0 | 5.789,75 | 0,00 | 0,00 | 0,00 | 771,97 | 5.017,78 |

| Ansatz | MVAG Konto | Bezeichnung | Inbetrieb-nahme | RND | ND | Buchwert 31.12.2022 | Zugänge/ + Umbuchungen | Abgänge/ - | Wertaufholung+/ Wertminderung- | Abschreibung | Buchwert 31.12.2023 |
|---|---|---|---|---|---|---|---|---|---|---|---|
| | 2/0040001/03756 | Straßenbau 2004 | 10.02.2004 | 13,0 | 33,0 | 1.428,07 | 0,00 | 0,00 | 0,00 | 102,01 | 1.326,06 |
| | 2/0040001/04470 | Straßenbau 2005 | 16.12.2005 | 14,5 | 33,0 | 17.843,26 | 0,00 | 0,00 | 0,00 | 1.151,18 | 16.692,08 |
| | 2/0040001/04471 | Straßenbau 2006 | 22.12.2006 | 15,5 | 33,0 | 67.725,20 | 0,00 | 0,00 | 0,00 | 4.104,56 | 63.620,64 |
| | 2/0040001/04472 | Straßenbau 2007 | 28.12.2007 | 16,5 | 33,0 | 83.662,42 | 0,00 | 0,00 | 0,00 | 4.780,71 | 78.881,71 |
| | 2/0040001/04473 | Straßenbau 2008 | 19.12.2008 | 17,5 | 33,0 | 157.606,54 | 0,00 | 0,00 | 0,00 | 8.519,27 | 149.087,27 |
| | 2/0040001/04474 | Straßenbau 2009 | 30.12.2009 | 18,5 | 33,0 | 69.120,68 | 0,00 | 0,00 | 0,00 | 3.544,65 | 65.576,03 |
| | 2/0040001/04475 | Straßenbau 2010 | 19.11.2010 | 19,5 | 33,0 | 25.743,25 | 0,00 | 0,00 | 0,00 | 1.255,77 | 24.487,48 |
| | 2/0040001/04476 | Straßenbau 2011 | 27.12.2011 | 20,5 | 33,0 | 78.675,49 | 0,00 | 0,00 | 0,00 | 3.659,33 | 75.016,16 |
| | 2/0040001/04477 | Straßenbau 2013 | 25.06.2013 | 22,0 | 33,0 | 2.347,95 | 0,00 | 0,00 | 0,00 | 102,08 | 2.245,87 |
| | 2/0040001/04478 | Straßenbau 2014 | 31.12.2014 | 23,5 | 33,0 | 66.391,83 | 0,00 | 0,00 | 0,00 | 2.709,87 | 63.681,96 |
| | 2/0040001/04479 | Straßenbau 2017 | 12.12.2017 | 26,5 | 33,0 | 60.736,97 | 0,00 | 0,00 | 0,00 | 2.208,62 | 58.528,35 |
| | 2/0040001/04480 | Straßenbau 2019 | 01.01.2019 | 28,0 | 33,0 | 79.153,52 | 0,00 | 0,00 | 0,00 | 2.729,43 | 76.424,09 |
| | 2/0040001/04481 | Straßenbau 2018 | 19.10.2018 | 27,5 | 33,0 | 54.681,03 | 0,00 | 0,00 | 0,00 | 1.918,63 | 52.762,40 |
| | 2/0040001/04482 | Straßenbau 2015 | 17.12.2015 | 24,5 | 33,0 | 65.416,40 | 0,00 | 0,00 | 0,00 | 2.565,35 | 62.851,05 |
| | 2/0040001/04483 | Straßenbau 2012 | 03.05.2012 | 21,0 | 33,0 | 21.449,95 | 0,00 | 0,00 | 0,00 | 975,00 | 20.474,95 |
| | 2/0040001/04484 | Straßenbau 2016 | 04.01.2016 | 0,0 | 33,0 | 0,00 | 0,00 | 0,00 | 0,00 | 0,00 | 0,00 |
| | 2/0040001/04536 | Straßenbau 2020 | 01.01.2020 | 29,0 | 33,0 | 49.988,18 | 0,00 | 0,00 | 0,00 | 1.666,27 | 48.321,91 |
| | 2/0040001/04537 | Straßenbau 2021 | 01.01.2021 | 30,0 | 33,0 | 90.632,98 | 0,00 | 0,00 | 0,00 | 2.923,64 | 87.709,34 |
| | 2/0040001/04538 | Straßenbau 2022 | 01.01.2022 | 31,0 | 33,0 | 29.931,35 | 2.383,49 | 0,00 | 0,00 | 1.009,84 | 31.305,00 |
| | 2/0040001/04539 | Stützmauer Schönfeld beim FF Haus Schönfeld | 01.01.2022 | 31,0 | 33,0 | 8.199,23 | 0,00 | 0,00 | 0,00 | 256,23 | 7.943,00 |
| | 2/0040001/04541 | Begegnungsplatz Fratres gepflastert mit Sitzgelegenheit un | 11.09.2022 | 8,5 | 10,0 | 7.001,81 | 0,00 | 0,00 | 0,00 | 737,03 | 6.264,78 |
| | 2/0040001/04543 | Straßenbau 2023 - Stützmauer Waldhers bei Kellern | 31.12.2023 | 32,5 | 33,0 | 0,00 | 26.834,93 | 0,00 | 0,00 | 5.606,92 | 21.228,01 |
| | 2/0040001/04544 | Straßenbau 2023 - Lexnitzweg-Hanftal | 22.09.2023 | 32,5 | 33,0 | 0,00 | 111,00 | 0,00 | 0,00 | 1,68 | 109,32 |
| | 2/0040002/03279 | Rudolz / Fahrbahn Fläche 1.009,96 m², Oberfläche Schotte | 01.01.2013 | 0,0 | 10,0 | 0,00 | 0,00 | 0,00 | 0,00 | 0,00 | 0,00 |
| | 2/0040002/03282 | Totenweg 2 / Fahrbahn Fläche 341,07 m², Oberfläche Scho | 01.01.2013 | 0,0 | 10,0 | 0,00 | 0,00 | 0,00 | 0,00 | 0,00 | 0,00 |
| | 2/0040002/03330 | Zufahrt Premm / Fahrbahn Fläche 332,16 m², Oberfläche S | 01.01.2013 | 0,0 | 10,0 | 0,00 | 0,00 | 0,00 | 0,00 | 0,00 | 0,00 |
| | 2/0040002/03454 | Verbindungsweg Sommer / Fahrbahn Fläche 329,94 m², Ol | 01.01.2013 | 0,0 | 10,0 | 0,00 | 0,00 | 0,00 | 0,00 | 0,00 | 0,00 |
| | 2/0040002/03542 | Schönfeld Scheibenweg / Fahrbahn Fläche 83,64 m², Ober | 01.01.2013 | 0,0 | 10,0 | 0,00 | 0,00 | 0,00 | 0,00 | 0,00 | 0,00 |
| | 2/0040002/03543 | Greenweg / Fahrbahn Fläche 198,42 m², Oberfläche Schot | 01.01.2013 | 0,0 | 10,0 | 0,00 | 0,00 | 0,00 | 0,00 | 0,00 | 0,00 |
| | 2/0040002/03545 | Rudolz Rückhaltebeckenzufahrt / Fahrbahn Fläche 67,38 m | 01.01.2017 | 0,0 | 10,0 | 0,00 | 0,00 | 0,00 | 0,00 | 0,00 | 0,00 |
| | 2/0040002/03550 | Kalkweg / Fahrbahn Fläche 135,43 m², Oberfläche Schotte | 01.01.2013 | 0,0 | 10,0 | 0,00 | 0,00 | 0,00 | 0,00 | 0,00 | 0,00 |
| | 2/0040002/03552 | Verbindungsweg L8157 / Fahrbahn Fläche 308,40 m², Obe | 01.01.2013 | 0,0 | 10,0 | 0,00 | 0,00 | 0,00 | 0,00 | 0,00 | 0,00 |
| | 2/0040002/03554 | Hofacker Rappolz / Fahrbahn Fläche 70,14 m², Oberfläche | 01.01.2013 | 0,0 | 10,0 | 0,00 | 0,00 | 0,00 | 0,00 | 0,00 | 0,00 |
| | 2/0040002/03556 | Waldhers Mühl Weg / Fahrbahn Fläche 446,67 m², Oberflä | 01.01.2013 | 0,0 | 10,0 | 0,00 | 0,00 | 0,00 | 0,00 | 0,00 | 0,00 |
| | 2/0040002/03569 | Waldhers Außerer Hintaus Nord / Fahrbahn Fläche 117,66 | 01.01.2013 | 0,0 | 10,0 | 0,00 | 0,00 | 0,00 | 0,00 | 0,00 | 0,00 |
| | 2/0040002/03580 | Zufahrt Weigmann / Fahrbahn Fläche 55,95 m², Oberfläche | 01.01.2013 | 0,0 | 10,0 | 0,00 | 0,00 | 0,00 | 0,00 | 0,00 | 0,00 |
| | 2/0040002/03591 | Totenweg 2 / Fahrbahn Fläche 109,32 m², Oberfläche Erdw | 01.01.2017 | 0,0 | 10,0 | 0,00 | 0,00 | 0,00 | 0,00 | 0,00 | 0,00 |
| | 2/0040002/03595 | Waldhers 9 / Fahrbahn Fläche 100,80 m², Oberfläche Scho | 01.01.2013 | 0,0 | 10,0 | 0,00 | 0,00 | 0,00 | 0,00 | 0,00 | 0,00 |
| | 2/0040002/03602 | Altstoffzentrum / Fahrbahn Fläche 79,32 m², Oberfläche Er | 01.01.2017 | 0,0 | 10,0 | 0,00 | 0,00 | 0,00 | 0,00 | 0,00 | 0,00 |

| Ansatz | MVAG Konto | Bezeichnung | Inbetrieb-nahme | RND | ND | Buchwert 31.12.2022 | Zugänge/ + Umbuchungen | Abgänge/ - | Wertaufholung+/ Wertminderung- | Abschreibung | Buchwert 31.12.2023 |
|---|---|---|---|---|---|---|---|---|---|---|---|
| | 2/0040002/03603 | Altstoffzentrum / Fahrbahn Fläche 325,33 m², Oberfläche S | 01.01.2013 | 0,0 | 10,0 | 0,00 | 0,00 | 0,00 | 0,00 | 0,00 | 0,00 |
| | 2/0040002/03610 | Steig / Fahrbahn Fläche 49,70 m², Oberfläche Schotter, Zu | 01.01.2013 | 0,0 | 10,0 | 0,00 | 0,00 | 0,00 | 0,00 | 0,00 | 0,00 |
| | 2/0040002/03611 | Steig / Fahrbahn Fläche 83,25 m², Oberfläche Erdweg, Zus | 01.01.2017 | 0,0 | 10,0 | 0,00 | 0,00 | 0,00 | 0,00 | 0,00 | 0,00 |
| | 2/0040002/03612 | Waldhers 8 / Fahrbahn Fläche 148,20 m², Oberfläche Scho | 01.01.2013 | 0,0 | 10,0 | 0,00 | 0,00 | 0,00 | 0,00 | 0,00 | 0,00 |
| | 2/0040002/03634 | Waldkirchen Hintaus Süd / Fahrbahn Fläche 333,66 m², Ob | 01.01.2013 | 0,0 | 10,0 | 0,00 | 0,00 | 0,00 | 0,00 | 0,00 | 0,00 |
| | 2/0040002/03635 | Waldkirchen Hintaus Süd / Fahrbahn Fläche 183,33 m², Ob | 01.01.2013 | 0,0 | 10,0 | 0,00 | 0,00 | 0,00 | 0,00 | 0,00 | 0,00 |
| | 2/0040002/03659 | Waldkirchen RHB / Fahrbahn Fläche 368,91 m², Oberfläche | 01.01.2013 | 0,0 | 10,0 | 0,00 | 0,00 | 0,00 | 0,00 | 0,00 | 0,00 |
| | 2/0040002/03697 | Waldkirchen / Parkstreifen Fläche 101,55 m², Oberfläche S | 01.01.2013 | 0,0 | 10,0 | 0,00 | 0,00 | 0,00 | 0,00 | 0,00 | 0,00 |
| | 2/0040002/03704 | Stichweg Gilgenberg / Fahrbahn Fläche 185,76 m², Oberflä | 01.01.2017 | 0,0 | 10,0 | 0,00 | 0,00 | 0,00 | 0,00 | 0,00 | 0,00 |
| | 2/0040002/03713 | Gilgenberger 36 / Fahrbahn Fläche 399,72 m², Oberfläche | 01.01.2013 | 0,0 | 10,0 | 0,00 | 0,00 | 0,00 | 0,00 | 0,00 | 0,00 |
| | **1023** | **Wasser- und Abwasserbauten und -anlagen** | | | | **130.044,09** | **0,00** | **0,00** | **0,00** | **3.569,32** | **126.474,77** |
| | 2/0450001/04485 | Oberflächenentwässerung Waldkirchen 2007 | 31.12.2007 | 33,5 | 50,0 | 48.607,89 | 0,00 | 0,00 | 0,00 | 1.408,92 | 47.198,97 |
| | 2/0450001/04486 | Oberflächenentwässerung Rappolz 2009 | 30.12.2009 | 35,5 | 50,0 | 24.382,00 | 0,00 | 0,00 | 0,00 | 668,00 | 23.714,00 |
| | 2/0450001/04487 | Oberflächenentwässerung Waldhers 2008 | 17.09.2008 | 34,5 | 50,0 | 24.054,80 | 0,00 | 0,00 | 0,00 | 677,60 | 23.377,20 |
| | 2/0450001/04488 | Oberflächenentwässerung Rudolz 2013 | 18.12.2013 | 39,5 | 50,0 | 17.496,00 | 0,00 | 0,00 | 0,00 | 432,00 | 17.064,00 |
| | 2/0450001/04489 | Oberflächenentwässerung Fratres 2013 | 06.11.2013 | 39,5 | 50,0 | 15.503,40 | 0,00 | 0,00 | 0,00 | 382,80 | 15.120,60 |
| | **1311** | **Investitionszuschüsse von Trägern öffentlichen Rechts** | | | | **-45.764,37** | **0,00** | **5.000,00** | **0,00** | **-2.380,31** | **-48.384,06** |
| | 2/0040001/04529 | KT Straßenbau 2010 | 22.07.2010 | 19,5 | 33,0 | -14.753,78 | 0,00 | 0,00 | 0,00 | -719,70 | -14.034,08 |
| | 2/0040001/04530 | KT Straßenbau 2011 | 30.12.2011 | 0,0 | 33,0 | 0,00 | 0,00 | 0,00 | 0,00 | 0,00 | 0,00 |
| | 2/0040001/04531 | KT Straßenbau 2013 | 30.12.2013 | 0,0 | 33,0 | 0,00 | 0,00 | 0,00 | 0,00 | 0,00 | 0,00 |
| | 2/0040001/04532 | KT Straßenbau 2014 | 20.11.2014 | 23,5 | 33,0 | -9.874,24 | 0,00 | 0,00 | 0,00 | -403,03 | -9.471,21 |
| | 2/0040001/04533 | KT Straßenbau 2017 | 21.12.2017 | 26,5 | 33,0 | -12.499,99 | 0,00 | 0,00 | 0,00 | -454,55 | -12.045,44 |
| | 2/0040001/04534 | KT Straßenbau 2019 | 26.07.2019 | 0,0 | 33,0 | 0,00 | 0,00 | 0,00 | 0,00 | 0,00 | 0,00 |
| | 2/0040001/04535 | KT Straßenbau 2018 | 21.12.2018 | 27,5 | 33,0 | -8.636,36 | 0,00 | 0,00 | 0,00 | -303,03 | -8.333,33 |
| | 2/0040001/04540 | KT Land für Begegnungsplatz Fratres gepflastert mit Sitzge | 04.10.2022 | 9,0 | 10,0 | 0,00 | 0,00 | 5.000,00 | 0,00 | -500,00 | -4.500,00 |
| | **1313** | **Investitionszuschüsse von Übrigen** | | | | **-1.411,70** | **0,00** | **10.424,59** | **0,00** | **-464,50** | **-11.371,79** |
| | 2/0040001/04542 | KT DEV+LJ Wk. für Begegnungsplatz Fratres gepflastert m | 04.10.2022 | 8,5 | 10,0 | -1.411,70 | 0,00 | 0,00 | 0,00 | -148,60 | -1.263,10 |
| | 2/0040001/04545 | KT Straßenbau 2023 - Kanal/Straße Schönfeld | 01.01.2023 | 32,0 | 33,0 | 0,00 | 0,00 | 10.424,59 | 0,00 | -315,90 | -10.108,69 |
| **632000** | **Wasserwehre und Schleusen** | | | | | **23.538,67** | **0,00** | **0,00** | **0,00** | **590,99** | **22.947,68** |
| | **1024** | **Sonderanlagen** | | | | **126.159,63** | **0,00** | **0,00** | **0,00** | **4.069,67** | **122.089,96** |
| | 2/0070003/00838 | Fischaufstiegshilfe Radlmühle - FAH | 19.12.2019 | 30,0 | 33,0 | 126.159,63 | 0,00 | 0,00 | 0,00 | 4.069,67 | 122.089,96 |
| | **1311** | **Investitionszuschüsse von Trägern öffentlichen Rechts** | | | | **-102.620,96** | **0,00** | **0,00** | **0,00** | **-3.478,68** | **-99.142,28** |
| | 2/0070003/03783 | KT Fischaufstiegshilfe Radlmühle - FAH - von NÖ WWF | 19.12.2019 | 28,5 | 33,0 | -35.450,68 | 0,00 | 0,00 | 0,00 | -1.201,72 | -34.248,96 |
| | 2/0070003/04496 | KT Fischaufstiegshilfe Radlmühle - FAH - von KPC | 19.12.2019 | 28,5 | 33,0 | -67.170,28 | 0,00 | 0,00 | 0,00 | -2.276,96 | -64.893,32 |

ENTWURF

| Ansatz | MVAG Konto | Bezeichnung | Inbetrieb-nahme | RND | ND | Buchwert 31.12.2022 | Zugänge/ + Umbuchungen | Abgänge/ - | Wertaufholung+/ Wertminderung- | Abschreibung | Buchwert 31.12.2023 |
|---|---|---|---|---|---|---|---|---|---|---|---|
| **639000** | **Sonstige Einrichtungen und Maßnahmen** | | | | | **65.156,25** | **0,00** | **0,00** | **0,00** | **0,00** | **65.156,25** |
| | **1021** | **Grundstücke, Grundstückseinrichtungen und Infrastruktur** | | | | **65.156,25** | **0,00** | **0,00** | **0,00** | **0,00** | **65.156,25** |
| | 1/0010002/00161 | Grundstück Nr. 1617, KG-Nr. 21171, landwirtschaftlich gen | 01.01.1900 | | | 1.656,25 | 0,00 | 0,00 | 0,00 | 0,00 | 1.656,25 |
| | 1/0010002/00173 | Grundstück Nr. 1684, KG-Nr. 21171, Gewässer Stehende ( | 01.01.1900 | | | 4.617,50 | 0,00 | 0,00 | 0,00 | 0,00 | 4.617,50 |
| | 1/0010002/00176 | Grundstück Nr. 1702, KG-Nr. 21171, landwirtschaftlich gen | 01.01.1900 | | | 1.877,50 | 0,00 | 0,00 | 0,00 | 0,00 | 1.877,50 |
| | 1/0010002/00212 | Grundstück Nr. 1828, KG-Nr. 21171, Gewässer Stehende ( | 01.01.1900 | | | 4.195,00 | 0,00 | 0,00 | 0,00 | 0,00 | 4.195,00 |
| | 1/0010002/00254 | Grundstück Nr. 1150, KG-Nr. 21177, Gewässer Stehende ( | 01.01.1900 | | | 1.672,50 | 0,00 | 0,00 | 0,00 | 0,00 | 1.672,50 |
| | 1/0010002/00314 | Grundstück Nr. 379, KG-Nr. 21181, Bauflächen Stehende ( | 01.01.1900 | | | 1,25 | 0,00 | 0,00 | 0,00 | 0,00 | 1,25 |
| | 1/0010002/00315 | Grundstück Nr. 379, KG-Nr. 21181, landwirtschaftlich genu | 01.01.1900 | | | 5.591,25 | 0,00 | 0,00 | 0,00 | 0,00 | 5.591,25 |
| | 1/0010002/00316 | Grundstück Nr. 379, KG-Nr. 21181, Gewässer Stehende G | 01.01.1900 | | | 4.076,25 | 0,00 | 0,00 | 0,00 | 0,00 | 4.076,25 |
| | 1/0010002/00606 | Grundstück Nr. 519, KG-Nr. 21197, Gewässer Stehende G | 01.01.1900 | | | 1.598,75 | 0,00 | 0,00 | 0,00 | 0,00 | 1.598,75 |
| | 1/0010002/00607 | Grundstück Nr. 519, KG-Nr. 21197, landwirtschaftlich genu | 01.01.1900 | | | 9.517,50 | 0,00 | 0,00 | 0,00 | 0,00 | 9.517,50 |
| | 1/0010002/00612 | Grundstück Nr. 58/1, KG-Nr. 21197, landwirtschaftlich genu | 01.01.1900 | | | 165,00 | 0,00 | 0,00 | 0,00 | 0,00 | 165,00 |
| | 1/0010002/00613 | Grundstück Nr. 59, KG-Nr. 21197, landwirtschaftlich genutz | 01.01.1900 | | | 4.212,50 | 0,00 | 0,00 | 0,00 | 0,00 | 4.212,50 |
| | 1/0010002/00854 | Grundstück Nr. 2025, KG-Nr. 21196, Gewässer Stehende ( | 01.01.1900 | | | 11.363,75 | 0,00 | 0,00 | 0,00 | 0,00 | 11.363,75 |
| | 1/0010002/00855 | Grundstück Nr. 2024, KG-Nr. 21196, Gewässer Stehende ( | 01.01.1900 | | | 2.461,25 | 0,00 | 0,00 | 0,00 | 0,00 | 2.461,25 |
| | 1/0010002/00856 | Grundstück Nr. 1996, KG-Nr. 21196, Gewässer Stehende ( | 01.01.1900 | | | 2.030,00 | 0,00 | 0,00 | 0,00 | 0,00 | 2.030,00 |
| | 1/0010002/00857 | Grundstück Nr. 1918, KG-Nr. 21196, Gewässer Stehende ( | 01.01.1900 | | | 5.963,75 | 0,00 | 0,00 | 0,00 | 0,00 | 5.963,75 |
| | 1/0010002/00858 | Grundstück Nr. 2043, KG-Nr. 21196, Gewässer Stehende ( | 01.01.1900 | | | 4.156,25 | 0,00 | 0,00 | 0,00 | 0,00 | 4.156,25 |
| | **1023** | **Wasser- und Abwasserbauten und -anlagen** | | | | **0,00** | **0,00** | **0,00** | **0,00** | **0,00** | **0,00** |
| | 2/0470001/04429 | Gräben Waldhers | 16.02.2010 | 0,0 | 80,0 | 0,00 | 0,00 | 0,00 | 0,00 | 0,00 | 0,00 |
| | 2/0470001/04491 | Rückhaltebecken Waldhers Kreuzung Waldkirchen-Rappol | 13.09.2013 | 0,0 | 80,0 | 0,00 | 0,00 | 0,00 | 0,00 | 0,00 | 0,00 |
| | 2/0470001/04537 | Rückhaltebecken 2+3 Schönfeld | 03.10.2019 | 0,0 | 80,0 | 0,00 | 0,00 | 0,00 | 0,00 | 0,00 | 0,00 |
| | 2/0470001/00849 | Rückhaltebecken Waldkirchen West Ortseinfahrt von Dobe | 01.09.2009 | 0,0 | 80,0 | 0,00 | 0,00 | 0,00 | 0,00 | 0,00 | 0,00 |
| | 2/0470001/00860 | HWS-Maßnahmen am Edelgraben Schönfeld | 16.11.2012 | 0,0 | 80,0 | 0,00 | 0,00 | 0,00 | 0,00 | 0,00 | 0,00 |
| | 2/0470001/00861 | Rückhaltebecken Fratres | 18.11.2014 | 0,0 | 80,0 | 0,00 | 0,00 | 0,00 | 0,00 | 0,00 | 0,00 |
| | 2/0470001/00862 | Rückhaltebecken Rudolz | 14.01.2011 | 0,0 | 80,0 | 0,00 | 0,00 | 0,00 | 0,00 | 0,00 | 0,00 |
| | **1311** | **Investitionszuschüsse von Trägern öffentlichen Rechts** | | | | **0,00** | **0,00** | **0,00** | **0,00** | **0,00** | **0,00** |
| | 2/0470001/04536 | KT Rückhaltebecken Waldhers Kreuzung Waldkirchen-Rap | 12.02.2015 | 0,0 | 80,0 | 0,00 | 0,00 | 0,00 | 0,00 | 0,00 | 0,00 |
| **649000** | **Sonstige Einrichtungen und Maßnahmen** | | | | | **5.680,51** | **0,00** | **0,00** | **0,00** | **1.640,59** | **4.039,92** |
| | **1021** | **Grundstücke, Grundstückseinrichtungen und Infrastruktur** | | | | **4.284,76** | **0,00** | **0,00** | **0,00** | **244,84** | **4.039,92** |
| | 2/0070002/00885 | Bushaltestellen 2020 | 01.07.2020 | 16,5 | 20,0 | 4.284,76 | 0,00 | 0,00 | 0,00 | 244,84 | 4.039,92 |
| | **1022** | **Gebäude und Bauten** | | | | **1.395,75** | **0,00** | **0,00** | **0,00** | **1.395,75** | **0,00** |
| | 2/0070002/00880 | Buswartehäuschen Rappolz | 01.01.2004 | 0,0 | 20,0 | 238,55 | 0,00 | 0,00 | 0,00 | 238,55 | 0,00 |
| | 2/0070002/00881 | Buswartehäuschen Rudolz | 01.01.2004 | 0,0 | 20,0 | 271,15 | 0,00 | 0,00 | 0,00 | 271,15 | 0,00 |
| | 2/0070002/00882 | Buswartehäuschen Schönfeld | 01.01.2004 | 0,0 | 20,0 | 477,11 | 0,00 | 0,00 | 0,00 | 477,11 | 0,00 |

ENTWURF

| Ansatz | MVAG Konto | Bezeichnung | Inbetrieb-nahme | RND | ND | Buchwert 31.12.2022 | Zugänge/ + | Abgänge/ Umbuchungen - | Wertaufholung+/ Wertminderung- | Abschreibung | Buchwert 31.12.2023 |
|---|---|---|---|---|---|---|---|---|---|---|---|
| | 2/0070002/00883 | Buswartehäuschen Waldhers | 01.01.2004 | 0,0 | 20,0 | 204,47 | 0,00 | 0,00 | 0,00 | 204,47 | 0,00 |
| | 2/0070002/00884 | Buswartehäuschen Waldkirchen | 01.01.2004 | 0,0 | 20,0 | 204,47 | 0,00 | 0,00 | 0,00 | 204,47 | 0,00 |
| | 2/0070002/00886 | Bushaltestellen 2021 | | | 20,0 | 0,00 | 0,00 | 0,00 | 0,00 | 0,00 | 0,00 |
| **710000** | **Land- und forstwirtschaftlicher Wegebau** | | | | | **2.403.051,12** | **26.879,13** | **24.223,00** | **7.382,00** | **188.284,44** | **2.224.804,81** |
| | **1021** | **Grundstücke, Grundstückseinrichtungen und Infrastruktur** | | | | **2.472.449,41** | **26.879,13** | **7.382,00** | **7.382,00** | **202.032,94** | **2.297.295,60** |
| | 1/0020004/00108 | Grundstück Nr. 23/13, KG-Nr. 21119, Sonstige Straßenverk | 01.01.1900 | | | 0,00 | 0,00 | 0,00 | 0,00 | 0,00 | 0,00 |
| | 1/0020004/00109 | Grundstück Nr. 23/14, KG-Nr. 21119, Sonstige Straßenverk | 01.01.1900 | | | 0,00 | 0,00 | 0,00 | 0,00 | 0,00 | 0,00 |
| | 1/0020004/00011 | Grundstück Nr. 130, KG-Nr. 21115, Sonstige Straßenverke | 01.01.1900 | | | 0,00 | 0,00 | 0,00 | 0,00 | 0,00 | 0,00 |
| | 1/0020004/00138 | Grundstück Nr. 1560/2, KG-Nr. 21171, Sonstige Straßenve | 01.01.1900 | | | 0,00 | 0,00 | 0,00 | 0,00 | 0,00 | 0,00 |
| | 1/0020004/00139 | Grundstück Nr. 1568, KG-Nr. 21171, Sonstige Straßenverk | 01.01.1900 | | | 0,00 | 0,00 | 0,00 | 0,00 | 0,00 | 0,00 |
| | 1/0020004/00141 | Grundstück Nr. 1576/2, KG-Nr. 21171, Sonstige Straßenve | 01.01.1900 | | | 0,00 | 0,00 | 0,00 | 0,00 | 0,00 | 0,00 |
| | 1/0020004/00142 | Grundstück Nr. 1576/3, KG-Nr. 21171, Sonstige Straßenve | 01.01.1900 | | | 0,00 | 0,00 | 0,00 | 0,00 | 0,00 | 0,00 |
| | 1/0020004/00144 | Grundstück Nr. 1579/4, KG-Nr. 21171, Sonstige Straßenve | 01.01.1900 | | | 0,00 | 0,00 | 0,00 | 0,00 | 0,00 | 0,00 |
| | 1/0020004/00145 | Grundstück Nr. 1580, KG-Nr. 21171, Sonstige Straßenverk | 01.01.1900 | | | 0,00 | 0,00 | 0,00 | 0,00 | 0,00 | 0,00 |
| | 1/0020004/00146 | Grundstück Nr. 1581/2, KG-Nr. 21171, Sonstige Straßenve | 01.01.1900 | | | 0,00 | 0,00 | 0,00 | 0,00 | 0,00 | 0,00 |
| | 1/0020004/00147 | Grundstück Nr. 1583/2, KG-Nr. 21171, Sonstige Straßenve | 01.01.1900 | | | 0,00 | 0,00 | 0,00 | 0,00 | 0,00 | 0,00 |
| | 1/0020004/00148 | Grundstück Nr. 1590/2, KG-Nr. 21171, Sonstige Straßenve | 01.01.1900 | | | 0,00 | 0,00 | 0,00 | 0,00 | 0,00 | 0,00 |
| | 1/0020004/00149 | Grundstück Nr. 1591, KG-Nr. 21171, Sonstige Straßenverk | 01.01.1900 | | | 0,00 | 0,00 | 0,00 | 0,00 | 0,00 | 0,00 |
| | 1/0020004/00150 | Grundstück Nr. 1592, KG-Nr. 21171, Sonstige Straßenverk | 01.01.1900 | | | 0,00 | 0,00 | 0,00 | 0,00 | 0,00 | 0,00 |
| | 1/0020004/00151 | Grundstück Nr. 1593, KG-Nr. 21171, Sonstige Straßenverk | 01.01.1900 | | | 0,00 | 0,00 | 0,00 | 0,00 | 0,00 | 0,00 |
| | 1/0020004/00152 | Grundstück Nr. 1594, KG-Nr. 21171, Sonstige Straßenverk | 01.01.1900 | | | 0,00 | 0,00 | 0,00 | 0,00 | 0,00 | 0,00 |
| | 1/0020004/00153 | Grundstück Nr. 1595/2, KG-Nr. 21171, Sonstige Straßenve | 01.01.1900 | | | 0,00 | 0,00 | 0,00 | 0,00 | 0,00 | 0,00 |
| | 1/0020004/00154 | Grundstück Nr. 1596, KG-Nr. 21171, Sonstige Straßenverk | 01.01.1900 | | | 0,00 | 0,00 | 0,00 | 0,00 | 0,00 | 0,00 |
| | 1/0020004/00155 | Grundstück Nr. 1598, KG-Nr. 21171, Sonstige Straßenverk | 01.01.1900 | | | 0,00 | 0,00 | 0,00 | 0,00 | 0,00 | 0,00 |
| | 1/0020004/00156 | Grundstück Nr. 1601, KG-Nr. 21171, Sonstige Straßenverk | 01.01.1900 | | | 0,00 | 0,00 | 0,00 | 0,00 | 0,00 | 0,00 |
| | 1/0020004/00157 | Grundstück Nr. 1604, KG-Nr. 21171, Sonstige Straßenverk | 01.01.1900 | | | 0,00 | 0,00 | 0,00 | 0,00 | 0,00 | 0,00 |
| | 1/0020004/00158 | Grundstück Nr. 1610, KG-Nr. 21171, Sonstige Straßenverk | 01.01.1900 | | | 0,00 | 0,00 | 0,00 | 0,00 | 0,00 | 0,00 |
| | 1/0020004/00164 | Grundstück Nr. 1639, KG-Nr. 21171, Sonstige Straßenverk | 01.01.1900 | | | 0,00 | 0,00 | 0,00 | 0,00 | 0,00 | 0,00 |
| | 1/0020004/00165 | Grundstück Nr. 1650, KG-Nr. 21171, Sonstige Straßenverk | 01.01.1900 | | | 0,00 | 0,00 | 0,00 | 0,00 | 0,00 | 0,00 |
| | 1/0020004/00166 | Grundstück Nr. 1656, KG-Nr. 21171, Sonstige Straßenverk | 01.01.1900 | | | 0,00 | 0,00 | 0,00 | 0,00 | 0,00 | 0,00 |
| | 1/0020004/00167 | Grundstück Nr. 1661, KG-Nr. 21171, Sonstige Straßenverk | 01.01.1900 | | | 0,00 | 0,00 | 0,00 | 0,00 | 0,00 | 0,00 |
| | 1/0020004/00168 | Grundstück Nr. 1663, KG-Nr. 21171, Sonstige Straßenverk | 01.01.1900 | | | 0,00 | 0,00 | 0,00 | 0,00 | 0,00 | 0,00 |
| | 1/0020004/00170 | Grundstück Nr. 1679, KG-Nr. 21171, Sonstige Straßenverk | 01.01.1900 | | | 0,00 | 0,00 | 0,00 | 0,00 | 0,00 | 0,00 |
| | 1/0020004/00171 | Grundstück Nr. 1680, KG-Nr. 21171, Sonstige Straßenverk | 01.01.1900 | | | 0,00 | 0,00 | 0,00 | 0,00 | 0,00 | 0,00 |
| | 1/0020004/00181 | Grundstück Nr. 1709, KG-Nr. 21171, Sonstige Straßenverk | 01.01.1900 | | | 0,00 | 0,00 | 0,00 | 0,00 | 0,00 | 0,00 |
| | 1/0020004/00184 | Grundstück Nr. 1719, KG-Nr. 21171, Sonstige Straßenverk | 01.01.1900 | | | 0,00 | 0,00 | 0,00 | 0,00 | 0,00 | 0,00 |
| | 1/0020004/00185 | Grundstück Nr. 1721, KG-Nr. 21171, Sonstige Straßenverk | 01.01.1900 | | | 0,00 | 0,00 | 0,00 | 0,00 | 0,00 | 0,00 |
| | 1/0020004/00186 | Grundstück Nr. 1731, KG-Nr. 21171, Sonstige Straßenverk | 01.01.1900 | | | 0,00 | 0,00 | 0,00 | 0,00 | 0,00 | 0,00 |

ENTWURF

| Ansatz | MVAG Konto | Bezeichnung | Inbetrieb-nahme | RND | ND | Buchwert 31.12.2022 | Zugänge/ + | Abgänge/ Umbuchungen - | Wertaufholung+/ Wertminderung- | Abschreibung | Buchwert 31.12.2023 |
|---|---|---|---|---|---|---|---|---|---|---|---|
| | 1/0020004/00188 | Grundstück Nr. 1733, KG-Nr. 21171, Sonstige Straßenverk | 01.01.1900 | | | 0,00 | 0,00 | 0,00 | 0,00 | 0,00 | 0,00 |
| | 1/0020004/00193 | Grundstück Nr. 1742, KG-Nr. 21171, Sonstige Straßenverk | 01.01.1900 | | | 0,00 | 0,00 | 0,00 | 0,00 | 0,00 | 0,00 |
| | 1/0020004/00196 | Grundstück Nr. 1749, KG-Nr. 21171, Sonstige Straßenverk | 01.01.1900 | | | 0,00 | 0,00 | 0,00 | 0,00 | 0,00 | 0,00 |
| | 1/0020004/00198 | Grundstück Nr. 1762, KG-Nr. 21171, Sonstige Straßenverk | 01.01.1900 | | | 0,00 | 0,00 | 0,00 | 0,00 | 0,00 | 0,00 |
| | 1/0020004/00202 | Grundstück Nr. 1786, KG-Nr. 21171, Sonstige Straßenverk | 01.01.1900 | | | 0,00 | 0,00 | 0,00 | 0,00 | 0,00 | 0,00 |
| | 1/0020004/00203 | Grundstück Nr. 1797/1, KG-Nr. 21171, Sonstige Straßenve | 01.01.1900 | | | 0,00 | 0,00 | 0,00 | 0,00 | 0,00 | 0,00 |
| | 1/0020004/00204 | Grundstück Nr. 1797/2, KG-Nr. 21171, Sonstige Straßenve | 01.01.1900 | | | 0,00 | 0,00 | 0,00 | 0,00 | 0,00 | 0,00 |
| | 1/0020004/00207 | Grundstück Nr. 1809, KG-Nr. 21171, Sonstige Straßenverk | 01.01.1900 | | | 0,00 | 0,00 | 0,00 | 0,00 | 0,00 | 0,00 |
| | 1/0020004/00210 | Grundstück Nr. 1819, KG-Nr. 21171, Sonstige Straßenverk | 01.01.1900 | | | 0,00 | 0,00 | 0,00 | 0,00 | 0,00 | 0,00 |
| | 1/0020004/00221 | Grundstück Nr. 1005, KG-Nr. 21177, Sonstige Straßenverk | 01.01.1900 | | | 0,00 | 0,00 | 0,00 | 0,00 | 0,00 | 0,00 |
| | 1/0020004/00222 | Grundstück Nr. 1019, KG-Nr. 21177, Sonstige Straßenverk | 01.01.1900 | | | 0,00 | 0,00 | 0,00 | 0,00 | 0,00 | 0,00 |
| | 1/0020004/00224 | Grundstück Nr. 1025, KG-Nr. 21177, Sonstige Straßenverk | 01.01.1900 | | | 0,00 | 0,00 | 0,00 | 0,00 | 0,00 | 0,00 |
| | 1/0020004/00227 | Grundstück Nr. 1048, KG-Nr. 21177, Sonstige Straßenverk | 01.01.1900 | | | 0,00 | 0,00 | 0,00 | 0,00 | 0,00 | 0,00 |
| | 1/0020004/00232 | Grundstück Nr. 1062, KG-Nr. 21177, Sonstige Straßenverk | 01.01.1900 | | | 0,00 | 0,00 | 0,00 | 0,00 | 0,00 | 0,00 |
| | 1/0020004/00233 | Grundstück Nr. 1063, KG-Nr. 21177, Sonstige Straßenverk | 01.01.1900 | | | 0,00 | 0,00 | 0,00 | 0,00 | 0,00 | 0,00 |
| | 1/0020004/00234 | Grundstück Nr. 1063, KG-Nr. 21177, Sonstige Verkehrsran | 01.01.1900 | | | 0,00 | 0,00 | 0,00 | 0,00 | 0,00 | 0,00 |
| | 1/0020004/00239 | Grundstück Nr. 1095, KG-Nr. 21177, Sonstige Straßenverk | 01.01.1900 | | | 0,00 | 0,00 | 0,00 | 0,00 | 0,00 | 0,00 |
| | 1/0020004/00241 | Grundstück Nr. 1099, KG-Nr. 21177, Sonstige Straßenverk | 01.01.1900 | | | 0,00 | 0,00 | 0,00 | 0,00 | 0,00 | 0,00 |
| | 1/0020004/00243 | Grundstück Nr. 1106, KG-Nr. 21177, Sonstige Straßenverk | 01.01.1900 | | | 0,00 | 0,00 | 0,00 | 0,00 | 0,00 | 0,00 |
| | 1/0020004/00244 | Grundstück Nr. 1115, KG-Nr. 21177, Sonstige Straßenverk | 01.01.1900 | | | 0,00 | 0,00 | 0,00 | 0,00 | 0,00 | 0,00 |
| | 1/0020004/00245 | Grundstück Nr. 1116, KG-Nr. 21177, Sonstige Straßenverk | 01.01.1900 | | | 0,00 | 0,00 | 0,00 | 0,00 | 0,00 | 0,00 |
| | 1/0020004/00247 | Grundstück Nr. 1120, KG-Nr. 21177, Sonstige Straßenverk | 01.01.1900 | | | 0,00 | 0,00 | 0,00 | 0,00 | 0,00 | 0,00 |
| | 1/0020004/00250 | Grundstück Nr. 1130, KG-Nr. 21177, Sonstige Straßenverk | 01.01.1900 | | | 0,00 | 0,00 | 0,00 | 0,00 | 0,00 | 0,00 |
| | 1/0020004/00251 | Grundstück Nr. 1138, KG-Nr. 21177, Sonstige Straßenverk | 01.01.1900 | | | 0,00 | 0,00 | 0,00 | 0,00 | 0,00 | 0,00 |
| | 1/0020004/00255 | Grundstück Nr. 1151, KG-Nr. 21177, Sonstige Straßenverk | 01.01.1900 | | | 0,00 | 0,00 | 0,00 | 0,00 | 0,00 | 0,00 |
| | 1/0020004/00257 | Grundstück Nr. 1156, KG-Nr. 21177, Sonstige Straßenverk | 01.01.1900 | | | 0,00 | 0,00 | 0,00 | 0,00 | 0,00 | 0,00 |
| | 1/0020004/00258 | Grundstück Nr. 1170, KG-Nr. 21177, Sonstige Straßenverk | 01.01.1900 | | | 0,00 | 0,00 | 0,00 | 0,00 | 0,00 | 0,00 |
| | 1/0020004/00259 | Grundstück Nr. 1177, KG-Nr. 21177, Sonstige Straßenverk | 01.01.1900 | | | 0,00 | 0,00 | 0,00 | 0,00 | 0,00 | 0,00 |
| | 1/0020004/00260 | Grundstück Nr. 1178, KG-Nr. 21177, Sonstige Straßenverk | 01.01.1900 | | | 0,00 | 0,00 | 0,00 | 0,00 | 0,00 | 0,00 |
| | 1/0020004/00291 | Grundstück Nr. 924, KG-Nr. 21177, Sonstige Straßenverke | 01.01.1900 | | | 0,00 | 0,00 | 0,00 | 0,00 | 0,00 | 0,00 |
| | 1/0020004/00298 | Grundstück Nr. 959, KG-Nr. 21177, Sonstige Straßenverke | 01.01.1900 | | | 0,00 | 0,00 | 0,00 | 0,00 | 0,00 | 0,00 |
| | 1/0020004/00299 | Grundstück Nr. 964, KG-Nr. 21177, Sonstige Straßenverke | 01.01.1900 | | | 0,00 | 0,00 | 0,00 | 0,00 | 0,00 | 0,00 |
| | 1/0020004/00300 | Grundstück Nr. 974, KG-Nr. 21177, Sonstige Straßenverke | 01.01.1900 | | | 0,00 | 0,00 | 0,00 | 0,00 | 0,00 | 0,00 |
| | 1/0020004/00301 | Grundstück Nr. 987, KG-Nr. 21177, Sonstige Straßenverke | 01.01.1900 | | | 0,00 | 0,00 | 0,00 | 0,00 | 0,00 | 0,00 |
| | 1/0020004/00302 | Grundstück Nr. 992, KG-Nr. 21177, Sonstige Straßenverke | 01.01.1900 | | | 0,00 | 0,00 | 0,00 | 0,00 | 0,00 | 0,00 |
| | 1/0020004/00037 | Grundstück Nr. 645, KG-Nr. 21115, Sonstige Straßenverke | 01.01.1900 | | | 0,00 | 0,00 | 0,00 | 0,00 | 0,00 | 0,00 |
| | 1/0020004/00377 | Grundstück Nr. 937, KG-Nr. 21181, Sonstige Straßenverke | 01.01.1900 | | | 0,00 | 0,00 | 0,00 | 0,00 | 0,00 | 0,00 |
| | 1/0020004/00378 | Grundstück Nr. 938/1, KG-Nr. 21181, Sonstige Straßenverk | 01.01.1900 | | | 0,00 | 0,00 | 0,00 | 0,00 | 0,00 | 0,00 |
| | 1/0020004/00381 | Grundstück Nr. 940, KG-Nr. 21181, Sonstige Straßenverke | 01.01.1900 | | | 0,00 | 0,00 | 0,00 | 0,00 | 0,00 | 0,00 |

ENTWURF

| Ansatz | MVAG Konto | Bezeichnung | Inbetrieb-nahme | RND | ND | Buchwert 31.12.2022 | Zugänge/ + | Abgänge/ Umbuchungen - | Wertaufholung+/ Wertminderung- | Abschreibung | Buchwert 31.12.2023 |
|---|---|---|---|---|---|---|---|---|---|---|---|
| | 1/0020004/00382 | Grundstück Nr. 943, KG-Nr. 21181, Sonstige Straßenverke | 01.01.1900 | | | 0,00 | 0,00 | 0,00 | 0,00 | 0,00 | 0,00 |
| | 1/0020004/00383 | Grundstück Nr. 944, KG-Nr. 21181, Sonstige Straßenverke | 01.01.1900 | | | 0,00 | 0,00 | 0,00 | 0,00 | 0,00 | 0,00 |
| | 1/0020004/00384 | Grundstück Nr. 945/1, KG-Nr. 21181, Sonstige Straßenverk | 01.01.1900 | | | 0,00 | 0,00 | 0,00 | 0,00 | 0,00 | 0,00 |
| | 1/0020004/00385 | Grundstück Nr. 945/2, KG-Nr. 21181, Sonstige Straßenverk | 01.01.1900 | | | 0,00 | 0,00 | 0,00 | 0,00 | 0,00 | 0,00 |
| | 1/0020004/00386 | Grundstück Nr. 947, KG-Nr. 21181, Sonstige Straßenverke | 01.01.1900 | | | 0,00 | 0,00 | 0,00 | 0,00 | 0,00 | 0,00 |
| | 1/0020004/00387 | Grundstück Nr. 948, KG-Nr. 21181, Sonstige Straßenverke | 01.01.1900 | | | 0,00 | 0,00 | 0,00 | 0,00 | 0,00 | 0,00 |
| | 1/0020004/00039 | Grundstück Nr. 646, KG-Nr. 21115, Sonstige Straßenverke | 01.01.1900 | | | 0,00 | 0,00 | 0,00 | 0,00 | 0,00 | 0,00 |
| | 1/0020004/00392 | Grundstück Nr. 957, KG-Nr. 21181, Sonstige Straßenverke | 01.01.1900 | | | 0,00 | 0,00 | 0,00 | 0,00 | 0,00 | 0,00 |
| | 1/0020004/00394 | Grundstück Nr. 959, KG-Nr. 21181, Sonstige Straßenverke | 01.01.1900 | | | 0,00 | 0,00 | 0,00 | 0,00 | 0,00 | 0,00 |
| | 1/0020004/00395 | Grundstück Nr. 960, KG-Nr. 21181, Sonstige Straßenverke | 01.01.1900 | | | 0,00 | 0,00 | 0,00 | 0,00 | 0,00 | 0,00 |
| | 1/0020004/00396 | Grundstück Nr. 961, KG-Nr. 21181, Sonstige Straßenverke | 01.01.1900 | | | 0,00 | 0,00 | 0,00 | 0,00 | 0,00 | 0,00 |
| | 1/0020004/00399 | Grundstück Nr. 964, KG-Nr. 21181, Sonstige Straßenverke | 01.01.1900 | | | 0,00 | 0,00 | 0,00 | 0,00 | 0,00 | 0,00 |
| | 1/0020004/00040 | Grundstück Nr. 647, KG-Nr. 21115, Sonstige Straßenverke | 01.01.1900 | | | 0,00 | 0,00 | 0,00 | 0,00 | 0,00 | 0,00 |
| | 1/0020004/00401 | Grundstück Nr. 966, KG-Nr. 21181, Sonstige Straßenverke | 01.01.1900 | | | 0,00 | 0,00 | 0,00 | 0,00 | 0,00 | 0,00 |
| | 1/0020004/00402 | Grundstück Nr. 967, KG-Nr. 21181, Sonstige Straßenverke | 01.01.1900 | | | 0,00 | 0,00 | 0,00 | 0,00 | 0,00 | 0,00 |
| | 1/0020004/00403 | Grundstück Nr. 968/1, KG-Nr. 21181, Sonstige Straßenverk | 01.01.1900 | | | 0,00 | 0,00 | 0,00 | 0,00 | 0,00 | 0,00 |
| | 1/0020004/00404 | Grundstück Nr. 968/2, KG-Nr. 21181, Sonstige Straßenverk | 01.01.1900 | | | 0,00 | 0,00 | 0,00 | 0,00 | 0,00 | 0,00 |
| | 1/0020004/00405 | Grundstück Nr. 969, KG-Nr. 21181, Sonstige Straßenverke | 01.01.1900 | | | 0,00 | 0,00 | 0,00 | 0,00 | 0,00 | 0,00 |
| | 1/0020004/00041 | Grundstück Nr. 648, KG-Nr. 21115, Sonstige Straßenverke | 01.01.1900 | | | 0,00 | 0,00 | 0,00 | 0,00 | 0,00 | 0,00 |
| | 1/0020004/00420 | Grundstück Nr. 1770, KG-Nr. 21196, Sonstige Straßenverk | 01.01.1900 | | | 0,00 | 0,00 | 0,00 | 0,00 | 0,00 | 0,00 |
| | 1/0020004/00423 | Grundstück Nr. 1772, KG-Nr. 21196, Sonstige Straßenverk | 01.01.1900 | | | 0,00 | 0,00 | 0,00 | 0,00 | 0,00 | 0,00 |
| | 1/0020004/00424 | Grundstück Nr. 1773, KG-Nr. 21196, Sonstige Straßenverk | 01.01.1900 | | | 0,00 | 0,00 | 0,00 | 0,00 | 0,00 | 0,00 |
| | 1/0020004/00426 | Grundstück Nr. 1776/1, KG-Nr. 21196, Sonstige Straßenve | 01.01.1900 | | | 0,00 | 0,00 | 0,00 | 0,00 | 0,00 | 0,00 |
| | 1/0020004/00427 | Grundstück Nr. 1776/2, KG-Nr. 21196, Sonstige Straßenve | 01.01.1900 | | | 0,00 | 0,00 | 0,00 | 0,00 | 0,00 | 0,00 |
| | 1/0020004/00043 | Grundstück Nr. 650, KG-Nr. 21115, Sonstige Straßenverke | 01.01.1900 | | | 0,00 | 0,00 | 0,00 | 0,00 | 0,00 | 0,00 |
| | 1/0020004/00430 | Grundstück Nr. 1777/2, KG-Nr. 21196, Sonstige Straßenve | 01.01.1900 | | | 0,00 | 0,00 | 0,00 | 0,00 | 0,00 | 0,00 |
| | 1/0020004/00431 | Grundstück Nr. 1778, KG-Nr. 21196, Sonstige Straßenverk | 01.01.1900 | | | 0,00 | 0,00 | 0,00 | 0,00 | 0,00 | 0,00 |
| | 1/0020004/00432 | Grundstück Nr. 1779/1, KG-Nr. 21196, Sonstige Straßenve | 01.01.1900 | | | 0,00 | 0,00 | 0,00 | 0,00 | 0,00 | 0,00 |
| | 1/0020004/00433 | Grundstück Nr. 1779/2, KG-Nr. 21196, Sonstige Straßenve | 01.01.1900 | | | 0,00 | 0,00 | 0,00 | 0,00 | 0,00 | 0,00 |
| | 1/0020004/00434 | Grundstück Nr. 1779/3, KG-Nr. 21196, Sonstige Straßenve | 01.01.1900 | | | 0,00 | 0,00 | 0,00 | 0,00 | 0,00 | 0,00 |
| | 1/0020004/00435 | Grundstück Nr. 1779/4, KG-Nr. 21196, Sonstige Straßenve | 01.01.1900 | | | 0,00 | 0,00 | 0,00 | 0,00 | 0,00 | 0,00 |
| | 1/0020004/00436 | Grundstück Nr. 1780/6, KG-Nr. 21196, Sonstige Straßenve | 01.01.1900 | | | 0,00 | 0,00 | 0,00 | 0,00 | 0,00 | 0,00 |
| | 1/0020004/00437 | Grundstück Nr. 1781/4, KG-Nr. 21196, Sonstige Straßenve | 01.01.1900 | | | 0,00 | 0,00 | 0,00 | 0,00 | 0,00 | 0,00 |
| | 1/0020004/00438 | Grundstück Nr. 1781/5, KG-Nr. 21196, Sonstige Straßenve | 01.01.1900 | | | 0,00 | 0,00 | 0,00 | 0,00 | 0,00 | 0,00 |
| | 1/0020004/00439 | Grundstück Nr. 1786/1, KG-Nr. 21196, Sonstige Straßenve | 01.01.1900 | | | 0,00 | 0,00 | 0,00 | 0,00 | 0,00 | 0,00 |
| | 1/0020004/00044 | Grundstück Nr. 652/2, KG-Nr. 21115, Sonstige Straßenverk | 01.01.1900 | | | 0,00 | 0,00 | 0,00 | 0,00 | 0,00 | 0,00 |
| | 1/0020004/00440 | Grundstück Nr. 1786/2, KG-Nr. 21196, Sonstige Straßenve | 01.01.1900 | | | 0,00 | 0,00 | 0,00 | 0,00 | 0,00 | 0,00 |
| | 1/0020004/00441 | Grundstück Nr. 1786/3, KG-Nr. 21196, Sonstige Straßenve | 01.01.1900 | | | 0,00 | 0,00 | 0,00 | 0,00 | 0,00 | 0,00 |
| | 1/0020004/00442 | Grundstück Nr. 1787, KG-Nr. 21196, Sonstige Straßenverk | 01.01.1900 | | | 0,00 | 0,00 | 0,00 | 0,00 | 0,00 | 0,00 |

ENTWURF

| Ansatz | MVAG Konto | Bezeichnung | Inbetrieb-nahme | RND | ND | Buchwert 31.12.2022 | Zugänge/ + Umbuchungen | Abgänge/ - | Wertaufholung+/ Wertminderung- | Abschreibung | Buchwert 31.12.2023 |
|---|---|---|---|---|---|---|---|---|---|---|---|
| | 1/0020004/00443 | Grundstück Nr. 1796, KG-Nr. 21196, Sonstige Straßenverk | 01.01.1900 | | | 0,00 | 0,00 | 0,00 | 0,00 | 0,00 | 0,00 |
| | 1/0020004/00446 | Grundstück Nr. 1799, KG-Nr. 21196, Sonstige Straßenverk | 01.01.1900 | | | 0,00 | 0,00 | 0,00 | 0,00 | 0,00 | 0,00 |
| | 1/0020004/00448 | Grundstück Nr. 1807, KG-Nr. 21196, Sonstige Straßenverk | 01.01.1900 | | | 0,00 | 0,00 | 0,00 | 0,00 | 0,00 | 0,00 |
| | 1/0020004/00045 | Grundstück Nr. 655/2, KG-Nr. 21115, Sonstige Straßenverk | 01.01.1900 | | | 0,00 | 0,00 | 0,00 | 0,00 | 0,00 | 0,00 |
| | 1/0020004/00450 | Grundstück Nr. 1809, KG-Nr. 21196, Sonstige Straßenverk | 01.01.1900 | | | 0,00 | 0,00 | 0,00 | 0,00 | 0,00 | 0,00 |
| | 1/0020004/00452 | Grundstück Nr. 1818, KG-Nr. 21196, Sonstige Straßenverk | 01.01.1900 | | | 0,00 | 0,00 | 0,00 | 0,00 | 0,00 | 0,00 |
| | 1/0020004/00454 | Grundstück Nr. 1835, KG-Nr. 21196, Sonstige Straßenverk | 01.01.1900 | | | 0,00 | 0,00 | 0,00 | 0,00 | 0,00 | 0,00 |
| | 1/0020004/00456 | Grundstück Nr. 1853, KG-Nr. 21196, Sonstige Straßenverk | 01.01.1900 | | | 0,00 | 0,00 | 0,00 | 0,00 | 0,00 | 0,00 |
| | 1/0020004/00458 | Grundstück Nr. 1860, KG-Nr. 21196, Sonstige Straßenverk | 01.01.1900 | | | 0,00 | 0,00 | 0,00 | 0,00 | 0,00 | 0,00 |
| | 1/0020004/00462 | Grundstück Nr. 1880, KG-Nr. 21196, Sonstige Straßenverk | 01.01.1900 | | | 0,00 | 0,00 | 0,00 | 0,00 | 0,00 | 0,00 |
| | 1/0020004/00463 | Grundstück Nr. 1881, KG-Nr. 21196, Sonstige Straßenverk | 01.01.1900 | | | 0,00 | 0,00 | 0,00 | 0,00 | 0,00 | 0,00 |
| | 1/0020004/00466 | Grundstück Nr. 1892, KG-Nr. 21196, Sonstige Straßenverk | 01.01.1900 | | | 0,00 | 0,00 | 0,00 | 0,00 | 0,00 | 0,00 |
| | 1/0020004/00047 | Grundstück Nr. 656, KG-Nr. 21115, Sonstige Straßenverke | 01.01.1900 | | | 0,00 | 0,00 | 0,00 | 0,00 | 0,00 | 0,00 |
| | 1/0020004/00470 | Grundstück Nr. 1904, KG-Nr. 21196, Sonstige Straßenverk | 01.01.1900 | | | 0,00 | 0,00 | 0,00 | 0,00 | 0,00 | 0,00 |
| | 1/0020004/00473 | Grundstück Nr. 2164, KG-Nr. 21196, Sonstige Straßenverk | 01.01.1900 | | | 0,00 | 0,00 | 0,00 | 0,00 | 0,00 | 0,00 |
| | 1/0020004/00474 | Grundstück Nr. 218/2, KG-Nr. 21196, Sonstige Straßenverk | 01.01.1900 | | | 0,00 | 0,00 | 0,00 | 0,00 | 0,00 | 0,00 |
| | 1/0020004/00048 | Grundstück Nr. 657, KG-Nr. 21115, Sonstige Straßenverke | 01.01.1900 | | | 0,00 | 0,00 | 0,00 | 0,00 | 0,00 | 0,00 |
| | 1/0020004/00050 | Grundstück Nr. 658, KG-Nr. 21115, Sonstige Straßenverke | 01.01.1900 | | | 0,00 | 0,00 | 0,00 | 0,00 | 0,00 | 0,00 |
| | 1/0020004/00512 | Grundstück Nr. 1372, KG-Nr. 21197, Sonstige Straßenverk | 01.01.1900 | | | 0,00 | 0,00 | 0,00 | 0,00 | 0,00 | 0,00 |
| | 1/0020004/00513 | Grundstück Nr. 1374, KG-Nr. 21197, Sonstige Straßenverk | 01.01.1900 | | | 0,00 | 0,00 | 0,00 | 0,00 | 0,00 | 0,00 |
| | 1/0020004/00515 | Grundstück Nr. 1375, KG-Nr. 21197, Sonstige Straßenverk | 01.01.1900 | | | 0,00 | 0,00 | 0,00 | 0,00 | 0,00 | 0,00 |
| | 1/0020004/00516 | Grundstück Nr. 1376/1, KG-Nr. 21197, Sonstige Straßenve | 01.01.1900 | | | 0,00 | 0,00 | 0,00 | 0,00 | 0,00 | 0,00 |
| | 1/0020004/00517 | Grundstück Nr. 1376/1, KG-Nr. 21197, Sonstige Verkehrsra | 01.01.1900 | | | 0,00 | 0,00 | 0,00 | 0,00 | 0,00 | 0,00 |
| | 1/0020004/00518 | Grundstück Nr. 1376/2, KG-Nr. 21197, Sonstige Straßenve | 01.01.1900 | | | 0,00 | 0,00 | 0,00 | 0,00 | 0,00 | 0,00 |
| | 1/0020004/00052 | Grundstück Nr. 660, KG-Nr. 21115, Sonstige Straßenverke | 01.01.1900 | | | 0,00 | 0,00 | 0,00 | 0,00 | 0,00 | 0,00 |
| | 1/0020004/00520 | Grundstück Nr. 1377/1, KG-Nr. 21197, Sonstige Straßenve | 01.01.1900 | | | 0,00 | 0,00 | 0,00 | 0,00 | 0,00 | 0,00 |
| | 1/0020004/00521 | Grundstück Nr. 1377/2, KG-Nr. 21197, Sonstige Straßenve | 01.01.1900 | | | 0,00 | 0,00 | 0,00 | 0,00 | 0,00 | 0,00 |
| | 1/0020004/00524 | Grundstück Nr. 1379/1, KG-Nr. 21197, Sonstige Straßenve | 01.01.1900 | | | 0,00 | 0,00 | 0,00 | 0,00 | 0,00 | 0,00 |
| | 1/0020004/00525 | Grundstück Nr. 1379/2, KG-Nr. 21197, Sonstige Straßenve | 01.01.1900 | | | 0,00 | 0,00 | 0,00 | 0,00 | 0,00 | 0,00 |
| | 1/0020004/00526 | Grundstück Nr. 1379/2, KG-Nr. 21197, Sonstige Verkehrsra | 01.01.1900 | | | 0,00 | 0,00 | 0,00 | 0,00 | 0,00 | 0,00 |
| | 1/0020004/00528 | Grundstück Nr. 1380, KG-Nr. 21197, Sonstige Straßenverk | 01.01.1900 | | | 0,00 | 0,00 | 0,00 | 0,00 | 0,00 | 0,00 |
| | 1/0020004/00529 | Grundstück Nr. 1382/5, KG-Nr. 21197, Sonstige Straßenve | 01.01.1900 | | | 0,00 | 0,00 | 0,00 | 0,00 | 0,00 | 0,00 |
| | 1/0020004/00053 | Grundstück Nr. 663, KG-Nr. 21115, Sonstige Straßenverke | 01.01.1900 | | | 0,00 | 0,00 | 0,00 | 0,00 | 0,00 | 0,00 |
| | 1/0020004/00530 | Grundstück Nr. 1383, KG-Nr. 21197, Sonstige Straßenverk | 01.01.1900 | | | 0,00 | 0,00 | 0,00 | 0,00 | 0,00 | 0,00 |
| | 1/0020004/00532 | Grundstück Nr. 1384/1, KG-Nr. 21197, Sonstige Straßenve | 01.01.1900 | | | 0,00 | 0,00 | 0,00 | 0,00 | 0,00 | 0,00 |
| | 1/0020004/00534 | Grundstück Nr. 1384/2, KG-Nr. 21197, Sonstige Straßenve | 01.01.1900 | | | 0,00 | 0,00 | 0,00 | 0,00 | 0,00 | 0,00 |
| | 1/0020004/00535 | Grundstück Nr. 1385, KG-Nr. 21197, Sonstige Straßenverk | 01.01.1900 | | | 0,00 | 0,00 | 0,00 | 0,00 | 0,00 | 0,00 |
| | 1/0020004/00537 | Grundstück Nr. 1386/2, KG-Nr. 21197, Sonstige Straßenve | 01.01.1900 | | | 0,00 | 0,00 | 0,00 | 0,00 | 0,00 | 0,00 |
| | 1/0020004/00538 | Grundstück Nr. 1387, KG-Nr. 21197, Sonstige Straßenverk | 01.01.1900 | | | 0,00 | 0,00 | 0,00 | 0,00 | 0,00 | 0,00 |

ENTWURF

| Ansatz | MVAG Konto | Bezeichnung | Inbetrieb-nahme | RND | ND | Buchwert 31.12.2022 | Zugänge/ + | Abgänge/ Umbuchungen - | Wertaufholung+/ Wertminderung- | Abschreibung | Buchwert 31.12.2023 |
|---|---|---|---|---|---|---|---|---|---|---|---|
| | 1/0020004/00539 | Grundstück Nr. 1388, KG-Nr. 21197, Sonstige Straßenverk | 01.01.1900 | | | 0,00 | 0,00 | 0,00 | 0,00 | 0,00 | 0,00 |
| | 1/0020004/00054 | Grundstück Nr. 664, KG-Nr. 21115, Sonstige Straßenverke | 01.01.1900 | | | 0,00 | 0,00 | 0,00 | 0,00 | 0,00 | 0,00 |
| | 1/0020004/00540 | Grundstück Nr. 1389, KG-Nr. 21197, Sonstige Straßenverk | 01.01.1900 | | | 0,00 | 0,00 | 0,00 | 0,00 | 0,00 | 0,00 |
| | 1/0020004/00541 | Grundstück Nr. 1393, KG-Nr. 21197, Sonstige Straßenverk | 01.01.1900 | | | 0,00 | 0,00 | 0,00 | 0,00 | 0,00 | 0,00 |
| | 1/0020004/00542 | Grundstück Nr. 1394, KG-Nr. 21197, Sonstige Straßenverk | 01.01.1900 | | | 0,00 | 0,00 | 0,00 | 0,00 | 0,00 | 0,00 |
| | 1/0020004/00544 | Grundstück Nr. 1395, KG-Nr. 21197, Sonstige Straßenverk | 01.01.1900 | | | 0,00 | 0,00 | 0,00 | 0,00 | 0,00 | 0,00 |
| | 1/0020004/00546 | Grundstück Nr. 1396, KG-Nr. 21197, Sonstige Straßenverk | 01.01.1900 | | | 0,00 | 0,00 | 0,00 | 0,00 | 0,00 | 0,00 |
| | 1/0020004/00547 | Grundstück Nr. 1396, KG-Nr. 21197, Sonstige Verkehrsran | 01.01.1900 | | | 0,00 | 0,00 | 0,00 | 0,00 | 0,00 | 0,00 |
| | 1/0020004/00549 | Grundstück Nr. 1397, KG-Nr. 21197, Sonstige Straßenverk | 01.01.1900 | | | 0,00 | 0,00 | 0,00 | 0,00 | 0,00 | 0,00 |
| | 1/0020004/00055 | Grundstück Nr. 668, KG-Nr. 21115, Sonstige Straßenverke | 01.01.1900 | | | 0,00 | 0,00 | 0,00 | 0,00 | 0,00 | 0,00 |
| | 1/0020004/00550 | Grundstück Nr. 1398/1, KG-Nr. 21197, Sonstige Straßenve | 01.01.1900 | | | 0,00 | 0,00 | 0,00 | 0,00 | 0,00 | 0,00 |
| | 1/0020004/00551 | Grundstück Nr. 1398/1, KG-Nr. 21197, Sonstige Verkehrsra | 01.01.1900 | | | 0,00 | 0,00 | 0,00 | 0,00 | 0,00 | 0,00 |
| | 1/0020004/00556 | Grundstück Nr. 1400, KG-Nr. 21197, Sonstige Straßenverk | 01.01.1900 | | | 0,00 | 0,00 | 0,00 | 0,00 | 0,00 | 0,00 |
| | 1/0020004/00559 | Grundstück Nr. 1413, KG-Nr. 21197, Sonstige Straßenverk | 01.01.1900 | | | 0,00 | 0,00 | 0,00 | 0,00 | 0,00 | 0,00 |
| | 1/0020004/00056 | Grundstück Nr. 669, KG-Nr. 21115, Sonstige Straßenverke | 01.01.1900 | | | 0,00 | 0,00 | 0,00 | 0,00 | 0,00 | 0,00 |
| | 1/0020004/00560 | Grundstück Nr. 1415, KG-Nr. 21197, Sonstige Straßenverk | 01.01.1900 | | | 0,00 | 0,00 | 0,00 | 0,00 | 0,00 | 0,00 |
| | 1/0020004/00561 | Grundstück Nr. 1416, KG-Nr. 21197, Sonstige Straßenverk | 01.01.1900 | | | 0,00 | 0,00 | 0,00 | 0,00 | 0,00 | 0,00 |
| | 1/0020004/00562 | Grundstück Nr. 1417, KG-Nr. 21197, Sonstige Straßenverk | 01.01.1900 | | | 0,00 | 0,00 | 0,00 | 0,00 | 0,00 | 0,00 |
| | 1/0020004/00563 | Grundstück Nr. 1418, KG-Nr. 21197, Sonstige Straßenverk | 01.01.1900 | | | 0,00 | 0,00 | 0,00 | 0,00 | 0,00 | 0,00 |
| | 1/0020004/00057 | Grundstück Nr. 670, KG-Nr. 21115, Sonstige Straßenverke | 01.01.1900 | | | 0,00 | 0,00 | 0,00 | 0,00 | 0,00 | 0,00 |
| | 1/0020004/00571 | Grundstück Nr. 1427, KG-Nr. 21197, Sonstige Straßenverk | 01.01.1900 | | | 0,00 | 0,00 | 0,00 | 0,00 | 0,00 | 0,00 |
| | 1/0020004/00573 | Grundstück Nr. 1428, KG-Nr. 21197, Sonstige Straßenverk | 01.01.1900 | | | 0,00 | 0,00 | 0,00 | 0,00 | 0,00 | 0,00 |
| | 1/0020004/00574 | Grundstück Nr. 1429, KG-Nr. 21197, Sonstige Straßenverk | 01.01.1900 | | | 0,00 | 0,00 | 0,00 | 0,00 | 0,00 | 0,00 |
| | 1/0020004/00575 | Grundstück Nr. 1431, KG-Nr. 21197, Sonstige Straßenverk | 01.01.1900 | | | 0,00 | 0,00 | 0,00 | 0,00 | 0,00 | 0,00 |
| | 1/0020004/00576 | Grundstück Nr. 1432, KG-Nr. 21197, Sonstige Straßenverk | 01.01.1900 | | | 0,00 | 0,00 | 0,00 | 0,00 | 0,00 | 0,00 |
| | 1/0020004/00577 | Grundstück Nr. 1433, KG-Nr. 21197, Sonstige Straßenverk | 01.01.1900 | | | 0,00 | 0,00 | 0,00 | 0,00 | 0,00 | 0,00 |
| | 1/0020004/00578 | Grundstück Nr. 1436, KG-Nr. 21197, Sonstige Straßenverk | 01.01.1900 | | | 0,00 | 0,00 | 0,00 | 0,00 | 0,00 | 0,00 |
| | 1/0020004/00058 | Grundstück Nr. 671, KG-Nr. 21115, Sonstige Straßenverke | 01.01.1900 | | | 0,00 | 0,00 | 0,00 | 0,00 | 0,00 | 0,00 |
| | 1/0020004/00059 | Grundstück Nr. 672, KG-Nr. 21115, Sonstige Straßenverke | 01.01.1900 | | | 0,00 | 0,00 | 0,00 | 0,00 | 0,00 | 0,00 |
| | 1/0020004/00596 | Grundstück Nr. 471/2, KG-Nr. 21197, Sonstige Straßenverk | 01.01.1900 | | | 0,00 | 0,00 | 0,00 | 0,00 | 0,00 | 0,00 |
| | 1/0020004/00060 | Grundstück Nr. 673, KG-Nr. 21115, Sonstige Straßenverke | 01.01.1900 | | | 0,00 | 0,00 | 0,00 | 0,00 | 0,00 | 0,00 |
| | 1/0020004/00061 | Grundstück Nr. 685, KG-Nr. 21115, Sonstige Straßenverke | 01.01.1900 | | | 0,00 | 0,00 | 0,00 | 0,00 | 0,00 | 0,00 |
| | 1/0020004/00062 | Grundstück Nr. 686, KG-Nr. 21115, Sonstige Straßenverke | 01.01.1900 | | | 0,00 | 0,00 | 0,00 | 0,00 | 0,00 | 0,00 |
| | 1/0020004/00063 | Grundstück Nr. 687, KG-Nr. 21115, Sonstige Straßenverke | 01.01.1900 | | | 0,00 | 0,00 | 0,00 | 0,00 | 0,00 | 0,00 |
| | 1/0020004/00065 | Grundstück Nr. 698, KG-Nr. 21115, Sonstige Straßenverke | 01.01.1900 | | | 0,00 | 0,00 | 0,00 | 0,00 | 0,00 | 0,00 |
| | 1/0020004/00082 | Grundstück Nr. 145/2, KG-Nr. 21119, Sonstige Straßenverk | 01.01.1900 | | | 0,00 | 0,00 | 0,00 | 0,00 | 0,00 | 0,00 |
| | 1/0020004/00083 | Grundstück Nr. 146, KG-Nr. 21119, Sonstige Straßenverke | 01.01.1900 | | | 0,00 | 0,00 | 0,00 | 0,00 | 0,00 | 0,00 |
| | 1/0020004/00084 | Grundstück Nr. 148/2, KG-Nr. 21119, Sonstige Straßenverk | 01.01.1900 | | | 0,00 | 0,00 | 0,00 | 0,00 | 0,00 | 0,00 |
| | 1/0020004/00085 | Grundstück Nr. 150, KG-Nr. 21119, Sonstige Straßenverke | 01.01.1900 | | | 0,00 | 0,00 | 0,00 | 0,00 | 0,00 | 0,00 |

ENTWURF

| Ansatz | MVAG Konto | Bezeichnung | Inbetrieb-nahme | RND | ND | Buchwert 31.12.2022 | Zugänge/ + | Abgänge/ Umbuchungen - | Wertaufholung+/ Wertminderung- | Abschreibung | Buchwert 31.12.2023 |
|---|---|---|---|---|---|---|---|---|---|---|---|
| | 1/0020004/00086 | Grundstück Nr. 151/1, KG-Nr. 21119, Sonstige Straßenverk | 01.01.1900 | | | 0,00 | 0,00 | 0,00 | 0,00 | 0,00 | 0,00 |
| | 1/0020004/00089 | Grundstück Nr. 158, KG-Nr. 21119, Sonstige Straßenverke | 01.01.1900 | | | 0,00 | 0,00 | 7.382,00 | 7.382,00 | 0,00 | 0,00 |
| | 1/0030001/00102 | Grundstück Nr. 180, KG-Nr. 21119, landwirtschaftlich genut | 01.01.1900 | | | 0,00 | 0,00 | 0,00 | 0,00 | 0,00 | 0,00 |
| | 1/0030001/00180 | Grundstück Nr. 1706, KG-Nr. 21171, landwirtschaftlich gen | 01.01.1900 | | | 0,00 | 0,00 | 0,00 | 0,00 | 0,00 | 0,00 |
| | 1/0030001/00038 | Grundstück Nr. 646, KG-Nr. 21115, landwirtschaftlich genut | 01.01.1900 | | | 0,00 | 0,00 | 0,00 | 0,00 | 0,00 | 0,00 |
| | 1/0030001/00397 | Grundstück Nr. 962, KG-Nr. 21181, landwirtschaftlich genut | 01.01.1900 | | | 0,00 | 0,00 | 0,00 | 0,00 | 0,00 | 0,00 |
| | 1/0030001/00400 | Grundstück Nr. 965, KG-Nr. 21181, landwirtschaftlich genut | 01.01.1900 | | | 0,00 | 0,00 | 0,00 | 0,00 | 0,00 | 0,00 |
| | 1/0030001/00046 | Grundstück Nr. 656, KG-Nr. 21115, landwirtschaftlich genut | 01.01.1900 | | | 0,00 | 0,00 | 0,00 | 0,00 | 0,00 | 0,00 |
| | 1/0030001/00049 | Grundstück Nr. 658, KG-Nr. 21115, landwirtschaftlich genut | 01.01.1900 | | | 0,00 | 0,00 | 0,00 | 0,00 | 0,00 | 0,00 |
| | 1/0030001/00514 | Grundstück Nr. 1375, KG-Nr. 21197, landwirtschaftlich gen | 01.01.1900 | | | 0,00 | 0,00 | 0,00 | 0,00 | 0,00 | 0,00 |
| | 1/0030001/00519 | Grundstück Nr. 1377/1, KG-Nr. 21197, landwirtschaftlich ge | 01.01.1900 | | | 0,00 | 0,00 | 0,00 | 0,00 | 0,00 | 0,00 |
| | 1/0030001/00523 | Grundstück Nr. 1377/4, KG-Nr. 21197, landwirtschaftlich ge | 01.01.1900 | | | 0,00 | 0,00 | 0,00 | 0,00 | 0,00 | 0,00 |
| | 1/0030001/00527 | Grundstück Nr. 1380, KG-Nr. 21197, landwirtschaftlich gen | 01.01.1900 | | | 0,00 | 0,00 | 0,00 | 0,00 | 0,00 | 0,00 |
| | 1/0030001/00531 | Grundstück Nr. 1384/1, KG-Nr. 21197, landwirtschaftlich ge | 01.01.1900 | | | 0,00 | 0,00 | 0,00 | 0,00 | 0,00 | 0,00 |
| | 1/0030001/00533 | Grundstück Nr. 1384/2, KG-Nr. 21197, landwirtschaftlich ge | 01.01.1900 | | | 0,00 | 0,00 | 0,00 | 0,00 | 0,00 | 0,00 |
| | 1/0030001/00536 | Grundstück Nr. 1386/2, KG-Nr. 21197, landwirtschaftlich ge | 01.01.1900 | | | 0,00 | 0,00 | 0,00 | 0,00 | 0,00 | 0,00 |
| | 1/0030001/00543 | Grundstück Nr. 1395, KG-Nr. 21197, landwirtschaftlich gen | 01.01.1900 | | | 0,00 | 0,00 | 0,00 | 0,00 | 0,00 | 0,00 |
| | 1/0030001/00545 | Grundstück Nr. 1396, KG-Nr. 21197, landwirtschaftlich gen | 01.01.1900 | | | 0,00 | 0,00 | 0,00 | 0,00 | 0,00 | 0,00 |
| | 1/0030001/00548 | Grundstück Nr. 1397, KG-Nr. 21197, landwirtschaftlich gen | 01.01.1900 | | | 0,00 | 0,00 | 0,00 | 0,00 | 0,00 | 0,00 |
| | 1/0030001/00557 | Grundstück Nr. 1401/1, KG-Nr. 21197, landwirtschaftlich ge | 01.01.1900 | | | 0,00 | 0,00 | 0,00 | 0,00 | 0,00 | 0,00 |
| | 1/0030001/00558 | Grundstück Nr. 1401/2, KG-Nr. 21197, landwirtschaftlich ge | 01.01.1900 | | | 0,00 | 0,00 | 0,00 | 0,00 | 0,00 | 0,00 |
| | 1/0030001/00568 | Grundstück Nr. 1424, KG-Nr. 21197, landwirtschaftlich gen | 01.01.1900 | | | 0,00 | 0,00 | 0,00 | 0,00 | 0,00 | 0,00 |
| | 1/0030001/00569 | Grundstück Nr. 1425, KG-Nr. 21197, landwirtschaftlich gen | 01.01.1900 | | | 0,00 | 0,00 | 0,00 | 0,00 | 0,00 | 0,00 |
| | 1/0030001/00570 | Grundstück Nr. 1426, KG-Nr. 21197, landwirtschaftlich gen | 01.01.1900 | | | 0,00 | 0,00 | 0,00 | 0,00 | 0,00 | 0,00 |
| | 1/0030001/00572 | Grundstück Nr. 1428, KG-Nr. 21197, landwirtschaftlich gen | 01.01.1900 | | | 0,00 | 0,00 | 0,00 | 0,00 | 0,00 | 0,00 |
| | 1/0030001/00098 | Grundstück Nr. 169, KG-Nr. 21119, landwirtschaftlich genut | 01.01.1900 | | | 0,00 | 0,00 | 0,00 | 0,00 | 0,00 | 0,00 |
| | 2/0040001/03248 | Gehringsmühle / Geringsmühle / Fahrbahn Fläche 729,39 r | 01.01.2006 | 14,8 | 33,0 | 17.461,14 | 0,00 | 0,00 | 0,00 | 1.105,14 | 16.356,00 |
| | 2/0040001/03249 | Gehringsmühle / Geringsmühle / Fahrbahn Fläche 1.994,64 | 01.01.2000 | 8,2 | 33,0 | 27.804,08 | 0,00 | 0,00 | 0,00 | 3.022,18 | 24.781,90 |
| | 2/0040001/03260 | Rappolz Riegers 1 / Fahrbahn Fläche 2.117,84 m², Oberflä | 01.01.2000 | 8,2 | 33,0 | 29.521,34 | 0,00 | 0,00 | 0,00 | 3.208,84 | 26.312,50 |
| | 2/0040001/03267 | Lange Lüss / Fahrbahn Fläche 128,70 m², Oberfläche Asph | 01.01.2006 | 14,8 | 33,0 | 3.081,00 | 0,00 | 0,00 | 0,00 | 195,00 | 2.886,00 |
| | 2/0040001/03268 | Lange Lüss / Fahrbahn Fläche 2.863,35 m², Oberfläche As | 01.01.2000 | 8,2 | 33,0 | 39.913,36 | 0,00 | 0,00 | 0,00 | 4.338,41 | 35.574,95 |
| | 2/0040001/03269 | Lange Lüss / Fahrbahn Fläche 292,20 m², Oberfläche Asph | 01.01.1993 | 1,6 | 33,0 | 1.151,08 | 0,00 | 0,00 | 0,00 | 442,72 | 708,36 |
| | 2/0040001/03270 | Gilgenberg GW / Fahrbahn Fläche 3.086,55 m², Oberfläche | 01.01.2000 | 8,2 | 33,0 | 43.024,64 | 0,00 | 0,00 | 0,00 | 4.676,59 | 38.348,05 |
| | 2/0040001/03271 | Gilgenberg GW / Fahrbahn Fläche 1.297,32 m², Oberfläche | 01.01.2006 | 14,8 | 33,0 | 31.057,04 | 0,00 | 0,00 | 0,00 | 1.965,64 | 29.091,40 |
| | 2/0040001/03274 | Hintaus 2 Winterseiten / Fahrbahn Fläche 211,68 m², Oberl | 01.01.2006 | 14,8 | 33,0 | 5.067,48 | 0,00 | 0,00 | 0,00 | 320,73 | 4.746,75 |
| | 2/0040001/03276 | Waldkirchen Hintaus Süd / Fahrbahn Fläche 48,42 m², Obe | 01.01.2000 | 8,2 | 33,0 | 674,96 | 0,00 | 0,00 | 0,00 | 73,37 | 601,59 |
| | 2/0040001/03278 | Schönfeld Hintaus Nord / Schönfeld / Fahrbahn Fläche 2.85 | 01.01.2000 | 8,2 | 33,0 | 39.814,33 | 0,00 | 0,00 | 0,00 | 4.327,64 | 35.486,69 |
| | 2/0040001/03288 | Gilgenberger Wald / Fahrbahn Fläche 48,33 m², Oberfläche | 01.01.2006 | 14,8 | 33,0 | 1.156,98 | 0,00 | 0,00 | 0,00 | 73,23 | 1.083,75 |
| | 2/0040001/03289 | Hanftal-Waldhers / Fahrbahn Fläche 55,80 m², Oberfläche | 01.01.2000 | 8,2 | 33,0 | 777,81 | 0,00 | 0,00 | 0,00 | 84,54 | 693,27 |

ENTWURF

| Ansatz | MVAG Konto | Bezeichnung | Inbetrieb-nahme | RND | ND | Buchwert 31.12.2022 | Zugänge/ + Umbuchungen | Abgänge/ - | Wertaufholung+/ Wertminderung- | Abschreibung | Buchwert 31.12.2023 |
|---|---|---|---|---|---|---|---|---|---|---|---|
| | 2/0040001/03291 | Waldkirchen 85 / Waldkirchen-Hanftalweg 3 / Fahrbahn Flä | 01.01.2000 | 8,2 | 33,0 | 699,14 | 0,00 | 0,00 | 0,00 | 75,99 | 623,15 |
| | 2/0040001/03292 | Waldkirchen 85,86 / Waldkirchen-Hanftalweg 3 / Fahrbahn | 01.01.2006 | 14,8 | 33,0 | 4.596,36 | 0,00 | 0,00 | 0,00 | 290,91 | 4.305,45 |
| | 2/0040001/03293 | Hanftal / Waldkirchen-Hanftalweg 3 / Fahrbahn Fläche 505, | 01.01.2000 | 8,2 | 33,0 | 7.043,50 | 0,00 | 0,00 | 0,00 | 765,60 | 6.277,90 |
| | 2/0040001/03294 | Hanftal / Waldkirchen-Hanftalweg 3 / Fahrbahn Fläche 446, | 01.01.2013 | 21,4 | 33,0 | 15.136,96 | 0,00 | 0,00 | 0,00 | 675,76 | 14.461,20 |
| | 2/0040001/03295 | Waldkirchen an der Thaya / Waldkirchen-Hanftalweg 3/Han | 01.01.2006 | 14,8 | 33,0 | 8.201,64 | 0,00 | 0,00 | 0,00 | 519,09 | 7.682,55 |
| | 2/0040001/03296 | Radlmühle / Fahrbahn Fläche 556,65 m², Oberfläche Spritz | 01.01.2000 | 8,2 | 33,0 | 6.207,48 | 0,00 | 0,00 | 0,00 | 674,73 | 5.532,75 |
| | 2/0040001/03297 | Rappolz Hintaus Sommerseiten / Fahrbahn Fläche 284,52 | 01.01.2000 | 8,2 | 33,0 | 3.966,04 | 0,00 | 0,00 | 0,00 | 431,09 | 3.534,95 |
| | 2/0040001/03299 | Fratres Alte Straße / Fahrbahn Fläche 281,34 m², Oberfläch | 01.01.2006 | 14,8 | 33,0 | 6.735,12 | 0,00 | 0,00 | 0,00 | 426,27 | 6.308,85 |
| | 2/0040001/03302 | Radlmühle / Waldkirchen-Hanftalweg 2 / Fahrbahn Fläche | 01.01.2006 | 14,8 | 33,0 | 46.561,16 | 0,00 | 0,00 | 0,00 | 2.946,91 | 43.614,25 |
| | 2/0040001/03303 | Wieshof / Waldkirchen-Hanftalweg 2 / Fahrbahn Fläche 38 | 01.01.2006 | 14,8 | 33,0 | 9.238,46 | 0,00 | 0,00 | 0,00 | 584,71 | 8.653,75 |
| | 2/0040001/03304 | Meiresweg / Begleitweg / Fahrbahn Fläche 220,12 m², Obe | 01.01.2006 | 14,8 | 33,0 | 5.269,41 | 0,00 | 0,00 | 0,00 | 333,51 | 4.935,90 |
| | 2/0040001/03305 | Schönfeld-Begleitweg / Begleitweg / Fahrbahn Fläche 193, | 01.01.2006 | 14,8 | 33,0 | 4.643,54 | 0,00 | 0,00 | 0,00 | 293,89 | 4.349,65 |
| | 2/0040001/03306 | Gilgenberg Waldhers / Fahrbahn Fläche 4.935,21 m², Ober | 01.01.2006 | 14,8 | 33,0 | 118.145,94 | 0,00 | 0,00 | 0,00 | 7.477,59 | 110.668,35 |
| | 2/0040001/03308 | Waldhers Brühl Weg / Fahrbahn Fläche 3.188,30 m², Oberf | 01.01.2006 | 14,8 | 33,0 | 76.325,85 | 0,00 | 0,00 | 0,00 | 4.830,75 | 71.495,10 |
| | 2/0040001/03309 | Gilgenberg Rappolz / Fahrbahn Fläche 2.272,80 m², Oberfl | 01.01.2006 | 14,8 | 33,0 | 54.409,44 | 0,00 | 0,00 | 0,00 | 3.443,64 | 50.965,80 |
| | 2/0040001/03310 | Gilgenberg Rappolz / Fahrbahn Fläche 974,88 m², Oberfläc | 01.01.1993 | 1,6 | 33,0 | 3.840,44 | 0,00 | 0,00 | 0,00 | 1.477,09 | 2.363,35 |
| | 2/0040001/03311 | Gilgenberg Rappolz / Fahrbahn Fläche 1.937,55 m², Oberfl | 01.01.2000 | 8,2 | 33,0 | 27.008,28 | 0,00 | 0,00 | 0,00 | 2.935,68 | 24.072,60 |
| | 2/0040001/03312 | Meiresweg / Schönfeld / Fahrbahn Fläche 932,49 m², Ober | 01.01.2006 | 14,8 | 33,0 | 22.323,26 | 0,00 | 0,00 | 0,00 | 1.412,86 | 20.910,40 |
| | 2/0040001/03313 | Hintergrabenweg / Schönfeld / Fahrbahn Fläche 3.720,65 m | 01.01.2006 | 14,8 | 33,0 | 89.070,10 | 0,00 | 0,00 | 0,00 | 5.637,35 | 83.432,75 |
| | 2/0040001/03314 | Bruckholzweg / Schönfeld / Fahrbahn Fläche 1.843,38 m², | 01.01.2006 | 14,8 | 33,0 | 44.129,29 | 0,00 | 0,00 | 0,00 | 2.792,99 | 41.336,30 |
| | 2/0040001/03316 | Waldhers / Waldhers II / Fahrbahn Fläche 155,14 m², Ober | 01.01.2006 | 14,8 | 33,0 | 3.713,87 | 0,00 | 0,00 | 0,00 | 235,06 | 3.478,81 |
| | 2/0040001/03319 | Reinolzweg / Fahrbahn Fläche 838,35 m², Oberfläche Asph | 01.01.2006 | 14,8 | 33,0 | 20.069,58 | 0,00 | 0,00 | 0,00 | 1.270,23 | 18.799,35 |
| | 2/0040001/03323 | Schönfeld-Begleitweg / Fahrbahn Fläche 5.227,60 m², Obe | 01.01.2006 | 14,8 | 33,0 | 125.145,56 | 0,00 | 0,00 | 0,00 | 7.920,61 | 117.224,95 |
| | 2/0040001/03326 | Windhahnweg / Fahrbahn Fläche 67,11 m², Oberfläche Asp | 01.01.2006 | 14,8 | 33,0 | 1.606,58 | 0,00 | 0,00 | 0,00 | 101,68 | 1.504,90 |
| | 2/0040001/03328 | Waldhers Außerer Hintaus Nord / Fahrbahn Fläche 141,36 | 01.01.2006 | 14,8 | 33,0 | 3.384,08 | 0,00 | 0,00 | 0,00 | 214,18 | 3.169,90 |
| | 2/0040001/03329 | Rappolz Hintaus Nord / Fahrbahn Fläche 187,71 m², Oberfl | 01.01.2006 | 14,8 | 33,0 | 4.493,55 | 0,00 | 0,00 | 0,00 | 284,40 | 4.209,15 |
| | 2/0040001/03331 | Gassen Quanten Weg / Fahrbahn Fläche 1.662,33 m², Obe | 01.01.2006 | 14,8 | 33,0 | 39.795,06 | 0,00 | 0,00 | 0,00 | 2.518,67 | 37.276,39 |
| | 2/0040001/03332 | Scheibenweg 1 / Fahrbahn Fläche 353,91 m², Oberfläche A | 01.01.2006 | 14,8 | 33,0 | 8.472,38 | 0,00 | 0,00 | 0,00 | 536,23 | 7.936,15 |
| | 2/0040001/03335 | Scherzweg / Fahrbahn Fläche 1.807,08 m², Oberfläche Asp | 01.01.2006 | 14,8 | 33,0 | 43.260,40 | 0,00 | 0,00 | 0,00 | 2.738,00 | 40.522,40 |
| | 2/0040001/03336 | Rappolz Hintaus Süd / Fahrbahn Fläche 376,23 m², Oberflä | 01.01.2006 | 14,8 | 33,0 | 9.006,59 | 0,00 | 0,00 | 0,00 | 570,04 | 8.436,55 |
| | 2/0040001/03339 | Waldhers Mühl Weg / Fahrbahn Fläche 149,58 m², Oberfläc | 01.01.2006 | 14,8 | 33,0 | 3.580,84 | 0,00 | 0,00 | 0,00 | 226,64 | 3.354,20 |
| | 2/0040001/03340 | Unterer Hartlüss Weg / Fahrbahn Fläche 43,32 m², Oberflä | 01.01.2006 | 14,8 | 33,0 | 1.037,04 | 0,00 | 0,00 | 0,00 | 65,64 | 971,40 |
| | 2/0040001/03343 | Mesel Weg / Fahrbahn Fläche 36,33 m², Oberfläche Aspha | 01.01.2006 | 14,8 | 33,0 | 869,71 | 0,00 | 0,00 | 0,00 | 55,04 | 814,67 |
| | 2/0040001/03352 | Greenweg / Fahrbahn Fläche 62,22 m², Oberfläche Asphalt | 01.01.2013 | 21,4 | 33,0 | 2.111,72 | 0,00 | 0,00 | 0,00 | 94,27 | 2.017,45 |
| | 2/0040001/03354 | Kirigrundweg I / Fahrbahn Fläche 85,12 m², Oberfläche Asp | 01.01.2013 | 21,4 | 33,0 | 2.888,92 | 0,00 | 0,00 | 0,00 | 128,97 | 2.759,95 |
| | 2/0040001/03355 | Pengershäusl / Fahrbahn Fläche 812,24 m², Oberfläche Sp | 01.01.2000 | 8,2 | 33,0 | 9.057,64 | 0,00 | 0,00 | 0,00 | 984,53 | 8.073,11 |
| | 2/0040001/03357 | Reibers Weg / Fahrbahn Fläche 88,26 m², Oberfläche Asph | 01.01.2006 | 14,8 | 33,0 | 2.112,88 | 0,00 | 0,00 | 0,00 | 133,73 | 1.979,15 |
| | 2/0040001/03358 | Gehringsmühle / Fahrbahn Fläche 4.102,05 m², Oberfläche | 01.01.2006 | 14,8 | 33,0 | 98.200,58 | 0,00 | 0,00 | 0,00 | 6.215,23 | 91.985,35 |
| | 2/0040001/03359 | Gehringsmühle / Fahrbahn Fläche 343,20 m², Oberfläche A | 01.01.2000 | 8,2 | 33,0 | 4.784,00 | 0,00 | 0,00 | 0,00 | 520,00 | 4.264,00 |

| Ansatz | MVAG Konto | Bezeichnung | Inbetrieb-nahme | RND | ND | Buchwert 31.12.2022 | Zugänge/ + Umbuchungen | Abgänge/ - | Wertaufholung+/ Wertminderung- | Abschreibung | Buchwert 31.12.2023 |
|---|---|---|---|---|---|---|---|---|---|---|---|
| | 2/0040001/03360 | Verbindungsweg Gehring / Fahrbahn Fläche 634,29 m², Ob | 01.01.2006 | 14,8 | 33,0 | 15.184,51 | 0,00 | 0,00 | 0,00 | 961,04 | 14.223,47 |
| | 2/0040001/03361 | Rudolz Bühel Weg / Fahrbahn Fläche 1.355,52 m², Oberflä | 01.01.2000 | 8,2 | 33,0 | 18.895,12 | 0,00 | 0,00 | 0,00 | 2.053,82 | 16.841,30 |
| | 2/0040001/03362 | Breitwiesweg / Rudolz / Fahrbahn Fläche 401,88 m², Oberfl | 01.01.2000 | 8,2 | 33,0 | 5.601,96 | 0,00 | 0,00 | 0,00 | 608,91 | 4.993,05 |
| | 2/0040001/03364 | Breitwiesenweg / Rudolz / Fahrbahn Fläche 580,50 m², Ob | 01.01.2000 | 8,2 | 33,0 | 8.091,81 | 0,00 | 0,00 | 0,00 | 879,54 | 7.212,27 |
| | 2/0040001/03365 | Breitwiesenweg / Fahrbahn Fläche 1.578,33 m², Oberfläche | 01.01.2000 | 8,2 | 33,0 | 22.000,96 | 0,00 | 0,00 | 0,00 | 2.391,41 | 19.609,55 |
| | 2/0040001/03366 | Pengershäusl / Pengershäusl / Fahrbahn Fläche 1.812,93 r | 01.01.2000 | 8,2 | 33,0 | 20.216,92 | 0,00 | 0,00 | 0,00 | 2.197,49 | 18.019,43 |
| | 2/0040001/03369 | Gehringsmühle III / Fahrbahn Fläche 68,52 m², Oberfläche | 01.01.2006 | 14,8 | 33,0 | 1.640,32 | 0,00 | 0,00 | 0,00 | 103,82 | 1.536,50 |
| | 2/0040001/03371 | Brühelsau Weg / Fahrbahn Fläche 67,14 m², Oberfläche As | 01.01.2006 | 14,8 | 33,0 | 1.607,28 | 0,00 | 0,00 | 0,00 | 101,73 | 1.505,55 |
| | 2/0040001/03374 | Rally Weg / Fahrbahn Fläche 772,35 m², Oberfläche Aspha | 01.01.2006 | 14,8 | 33,0 | 18.489,58 | 0,00 | 0,00 | 0,00 | 1.170,23 | 17.319,35 |
| | 2/0040001/03378 | Strassäcker / Fahrbahn Fläche 113,52 m², Oberfläche Aspl | 01.01.2006 | 14,8 | 33,0 | 2.717,60 | 0,00 | 0,00 | 0,00 | 172,00 | 2.545,60 |
| | 2/0040001/03380 | Strassäcker / Fahrbahn Fläche 327,93 m², Oberfläche Aspl | 01.01.2013 | 21,4 | 33,0 | 11.129,76 | 0,00 | 0,00 | 0,00 | 496,86 | 10.632,90 |
| | 2/0040001/03381 | Rudolz Hintaus Süd / Fahrbahn Fläche 1.567,53 m², Oberfl | 01.01.2006 | 14,8 | 33,0 | 37.525,71 | 0,00 | 0,00 | 0,00 | 2.375,04 | 35.150,67 |
| | 2/0040001/03382 | Oberer Laring Weg / Fahrbahn Fläche 35,43 m², Oberfläche | 01.01.2006 | 14,8 | 33,0 | 848,18 | 0,00 | 0,00 | 0,00 | 53,68 | 794,50 |
| | 2/0040001/03388 | Rudolz Hintaus Nord / Fahrbahn Fläche 1.207,34 m², Oberl | 01.01.2006 | 14,8 | 33,0 | 28.903,00 | 0,00 | 0,00 | 0,00 | 1.829,30 | 27.073,70 |
| | 2/0040001/03389 | Verbindungsweg Brühel / Fahrbahn Fläche 1.119,22 m², Ob | 01.01.2006 | 14,8 | 33,0 | 26.793,44 | 0,00 | 0,00 | 0,00 | 1.695,79 | 25.097,65 |
| | 2/0040001/03395 | Strassäcker Rappolz / Fahrbahn Fläche 2.458,02 m², Oberl | 01.01.2000 | 8,2 | 33,0 | 34.263,32 | 0,00 | 0,00 | 0,00 | 3.724,27 | 30.539,05 |
| | 2/0040001/03396 | Waldkirchen Buchberg 1 / Fahrbahn Fläche 1.425,24 m², O | 01.01.2000 | 8,2 | 33,0 | 19.866,99 | 0,00 | 0,00 | 0,00 | 2.159,46 | 17.707,53 |
| | 2/0040001/03397 | Waldkirchen Buchberg 1 / Fahrbahn Fläche 828,99 m², Ob | 01.01.1993 | 1,6 | 33,0 | 3.265,72 | 0,00 | 0,00 | 0,00 | 1.256,05 | 2.009,67 |
| | 2/0040001/03399 | Hussenackerweg / Fahrbahn Fläche 93,07 m², Oberfläche / | 01.01.2006 | 14,8 | 33,0 | 2.227,91 | 0,00 | 0,00 | 0,00 | 141,01 | 2.086,90 |
| | 2/0040001/03400 | Strassäcker Rappolz / Fahrbahn Fläche 1.905,12 m², Oberl | 01.01.2006 | 14,8 | 33,0 | 45.607,29 | 0,00 | 0,00 | 0,00 | 2.886,54 | 42.720,75 |
| | 2/0040001/03401 | Gemeindetheilweg / Fahrbahn Fläche 1.449,12 m², Oberflä | 01.01.1993 | 1,6 | 33,0 | 5.708,65 | 0,00 | 0,00 | 0,00 | 2.195,63 | 3.513,02 |
| | 2/0040001/03406 | Hanftal / Waldkirchen-Hanftalweg 3 / Fahrbahn Fläche 1.48 | 01.01.2006 | 14,8 | 33,0 | 35.613,79 | 0,00 | 0,00 | 0,00 | 2.254,04 | 33.359,75 |
| | 2/0040001/03407 | Hanftal / Waldkirchen-Hanftalweg 3 / Fahrbahn Fläche 764, | 01.01.1993 | 1,6 | 33,0 | 3.012,10 | 0,00 | 0,00 | 0,00 | 1.158,50 | 1.853,60 |
| | 2/0040001/03409 | Geringsleitenweg / Schönfeld / Fahrbahn Fläche 304,31 m² | 01.01.2006 | 14,8 | 33,0 | 7.284,98 | 0,00 | 0,00 | 0,00 | 461,07 | 6.823,91 |
| | 2/0040001/03410 | Rudolz Teichweg / Fahrbahn Fläche 92,25 m², Oberfläche / | 01.01.2006 | 14,8 | 33,0 | 2.208,42 | 0,00 | 0,00 | 0,00 | 139,77 | 2.068,65 |
| | 2/0040001/03414 | Breitwiesen - Enters Wiesen Weg / Fahrbahn Fläche 63,81 | 01.01.2006 | 14,8 | 33,0 | 1.527,58 | 0,00 | 0,00 | 0,00 | 96,68 | 1.430,90 |
| | 2/0040001/03416 | Schönfeld Dorfgraben / Fahrbahn Fläche 76,89 m², Oberflä | 01.01.2013 | 21,4 | 33,0 | 2.609,60 | 0,00 | 0,00 | 0,00 | 116,50 | 2.493,10 |
| | 2/0040001/03419 | Stockäcker / Fahrbahn Fläche 37,18 m², Oberfläche Aspha | 01.01.2013 | 21,4 | 33,0 | 1.261,88 | 0,00 | 0,00 | 0,00 | 56,33 | 1.205,55 |
| | 2/0040001/03425 | Verbindungsweg L8157 / Fahrbahn Fläche 78,81 m², Oberf | 01.01.2006 | 14,8 | 33,0 | 1.886,66 | 0,00 | 0,00 | 0,00 | 119,41 | 1.767,25 |
| | 2/0040001/03426 | Bieglluss Weg / Fahrbahn Fläche 2.021,91 m², Oberfläche / | 01.01.2006 | 14,8 | 33,0 | 48.403,30 | 0,00 | 0,00 | 0,00 | 3.063,50 | 45.339,80 |
| | 2/0040001/03427 | Rappolz Riegers 1 / Fahrbahn Fläche 6.836,31 m², Oberflä | 01.01.2006 | 14,8 | 33,0 | 163.656,99 | 0,00 | 0,00 | 0,00 | 10.358,04 | 153.298,95 |
| | 2/0040001/03428 | Winkelholzweg / Fahrbahn Fläche 64,08 m², Oberfläche As | 01.01.2013 | 21,4 | 33,0 | 2.174,84 | 0,00 | 0,00 | 0,00 | 97,09 | 2.077,75 |
| | 2/0040001/03431 | Moasweg / Fahrbahn Fläche 82,60 m², Oberfläche Asphalt, | 01.01.2006 | 14,8 | 33,0 | 1.977,40 | 0,00 | 0,00 | 0,00 | 125,15 | 1.852,25 |
| | 2/0040001/03434 | Janitzweg / Fahrbahn Fläche 262,44 m², Oberfläche Aspha | 01.01.2006 | 14,8 | 33,0 | 6.282,64 | 0,00 | 0,00 | 0,00 | 397,64 | 5.885,00 |
| | 2/0040001/03438 | Weidweg / Fahrbahn Fläche 80,28 m², Oberfläche Asphalt, | 01.01.2006 | 14,8 | 33,0 | 1.921,84 | 0,00 | 0,00 | 0,00 | 121,64 | 1.800,20 |
| | 2/0040001/03440 | Rainackerweg / Fahrbahn Fläche 1.129,35 m², Oberfläche / | 01.01.2006 | 14,8 | 33,0 | 27.035,94 | 0,00 | 0,00 | 0,00 | 1.711,14 | 25.324,80 |
| | 2/0040001/03441 | Scherzweg / Fahrbahn Fläche 43,62 m², Oberfläche Aspha | 01.01.2000 | 8,2 | 33,0 | 608,04 | 0,00 | 0,00 | 0,00 | 66,09 | 541,95 |
| | 2/0040001/03442 | Rodlerackerweg / Fahrbahn Fläche 119,80 m², Oberfläche . | 01.01.2006 | 14,8 | 33,0 | 2.867,94 | 0,00 | 0,00 | 0,00 | 181,52 | 2.686,42 |
| | 2/0040001/03445 | Verbindungsweg - Riegers / Fahrbahn Fläche 82,67 m², Ob | 01.01.2006 | 14,8 | 33,0 | 1.979,06 | 0,00 | 0,00 | 0,00 | 125,26 | 1.853,80 |

| Ansatz | MVAG Konto | Bezeichnung | Inbetrieb-nahme | RND | ND | Buchwert 31.12.2022 | Zugänge/ + Umbuchungen | Abgänge/ - | Wertaufholung+/ Wertminderung- | Abschreibung | Buchwert 31.12.2023 |
|---|---|---|---|---|---|---|---|---|---|---|---|
| | 2/0040001/03447 | Antwiesweg / Fahrbahn Fläche 64,26 m², Oberfläche Asphal | 01.01.2006 | 14,8 | 33,0 | 1.538,36 | 0,00 | 0,00 | 0,00 | 97,36 | 1.441,00 |
| | 2/0040001/03449 | Bodlerweg / Fahrbahn Fläche 82,74 m², Oberfläche Asphal | 01.01.2006 | 14,8 | 33,0 | 1.980,76 | 0,00 | 0,00 | 0,00 | 125,36 | 1.855,40 |
| | 2/0040001/03450 | Rudolz Weg 1 / Fahrbahn Fläche 105,27 m², Oberfläche As | 01.01.2006 | 14,8 | 33,0 | 2.520,10 | 0,00 | 0,00 | 0,00 | 159,50 | 2.360,60 |
| | 2/0040001/03452 | Bodlerwaldweg / Fahrbahn Fläche 187,65 m², Oberfläche A | 01.01.2006 | 14,8 | 33,0 | 4.492,22 | 0,00 | 0,00 | 0,00 | 284,32 | 4.207,90 |
| | 2/0040001/03456 | Seeweg / Schönfeld / Fahrbahn Fläche 307,41 m², Oberfläc | 01.01.2006 | 14,8 | 33,0 | 7.359,09 | 0,00 | 0,00 | 0,00 | 465,77 | 6.893,32 |
| | 2/0040001/03457 | Buchberg III / Fahrbahn Fläche 227,29 m², Oberfläche Aspl | 01.01.2013 | 21,4 | 33,0 | 7.714,08 | 0,00 | 0,00 | 0,00 | 344,38 | 7.369,70 |
| | 2/0040001/03460 | Tiefer Graben Weg / Fahrbahn Fläche 247,44 m², Oberfläcl | 01.01.2006 | 14,8 | 33,0 | 5.923,56 | 0,00 | 0,00 | 0,00 | 374,91 | 5.548,65 |
| | 2/0040001/03461 | Rudolz Bachweg / Fahrbahn Fläche 4,17 m², Oberfläche As | 01.01.1993 | 1,6 | 33,0 | 16,42 | 0,00 | 0,00 | 0,00 | 6,32 | 10,10 |
| | 2/0040001/03462 | Rudolz Bachweg / Fahrbahn Fläche 1.510,74 m², Oberfläch | 01.01.2000 | 8,2 | 33,0 | 21.058,80 | 0,00 | 0,00 | 0,00 | 2.289,00 | 18.769,80 |
| | 2/0040001/03463 | Rudolz Bühel Weg / Rudolz / Fahrbahn Fläche 1.387,11 m² | 01.01.2000 | 8,2 | 33,0 | 19.335,48 | 0,00 | 0,00 | 0,00 | 2.101,68 | 17.233,80 |
| | 2/0040001/03464 | Rudolz Bühel Weg / Rudolz / Fahrbahn Fläche 200,91 m², ( | 01.01.2006 | 14,8 | 33,0 | 4.809,66 | 0,00 | 0,00 | 0,00 | 304,41 | 4.505,25 |
| | 2/0040001/03467 | Grüner Weg / Fahrbahn Fläche 1.776,03 m², Oberfläche As | 01.01.2000 | 8,2 | 33,0 | 24.756,79 | 0,00 | 0,00 | 0,00 | 2.690,96 | 22.065,83 |
| | 2/0040001/03468 | Grüner Weg / Fahrbahn Fläche 24,00 m², Oberfläche Asph | 01.01.2006 | 14,8 | 33,0 | 574,56 | 0,00 | 0,00 | 0,00 | 36,36 | 538,20 |
| | 2/0040001/03469 | Rudolz Beckenweg II / Fahrbahn Fläche 312,21 m², Oberflä | 01.01.2006 | 14,8 | 33,0 | 7.474,11 | 0,00 | 0,00 | 0,00 | 473,04 | 7.001,07 |
| | 2/0040001/03471 | Rappolz Hintaus Sommerseiten / Fahrbahn Fläche 15,33 m | 01.01.2006 | 14,8 | 33,0 | 366,98 | 0,00 | 0,00 | 0,00 | 23,23 | 343,75 |
| | 2/0040001/03478 | Ziegelhütte / Fahrbahn Fläche 864,57 m², Oberfläche Asph | 01.01.2000 | 8,2 | 33,0 | 12.051,59 | 0,00 | 0,00 | 0,00 | 1.309,96 | 10.741,63 |
| | 2/0040001/03480 | Totenweg / Fahrbahn Fläche 3.084,18 m², Oberfläche Asph | 01.01.2006 | 14,8 | 33,0 | 73.833,40 | 0,00 | 0,00 | 0,00 | 4.673,00 | 69.160,40 |
| | 2/0040001/03482 | Pointweg / Fahrbahn Fläche 519,78 m², Oberfläche Asphalt | 01.01.2000 | 8,2 | 33,0 | 7.245,41 | 0,00 | 0,00 | 0,00 | 787,54 | 6.457,87 |
| | 2/0040001/03483 | Richtung Bruckholz / Fahrbahn Fläche 909,84 m², Oberfläc | 01.01.2006 | 14,8 | 33,0 | 21.781,01 | 0,00 | 0,00 | 0,00 | 1.378,54 | 20.402,47 |
| | 2/0040001/03486 | Riedlweg / Fahrbahn Fläche 119,55 m², Oberfläche Asphalt | 01.01.2006 | 14,8 | 33,0 | 2.861,94 | 0,00 | 0,00 | 0,00 | 181,14 | 2.680,80 |
| | 2/0040001/03487 | Gehringsbachweg / Fahrbahn Fläche 1.895,94 m², Oberfläc | 01.01.2006 | 14,8 | 33,0 | 45.387,64 | 0,00 | 0,00 | 0,00 | 2.872,64 | 42.515,00 |
| | 2/0040001/03489 | Wieshof / Waldkirchen-Hanftalweg / Fahrbahn Fläche 3.979 | 01.01.2006 | 14,8 | 33,0 | 95.266,34 | 0,00 | 0,00 | 0,00 | 6.029,52 | 89.236,82 |
| | 2/0040001/03490 | Kirigrundweg II / Fahrbahn Fläche 128,15 m², Oberfläche A | 01.01.2013 | 21,4 | 33,0 | 4.349,32 | 0,00 | 0,00 | 0,00 | 194,17 | 4.155,15 |
| | 2/0040001/03493 | Bierstaudenweg / Fahrbahn Fläche 60,32 m², Oberfläche A | 01.01.2006 | 14,8 | 33,0 | 1.444,04 | 0,00 | 0,00 | 0,00 | 91,39 | 1.352,65 |
| | 2/0040001/03494 | Bierstaudenweg / Fahrbahn Fläche 79,52 m², Oberfläche A | 01.01.2013 | 21,4 | 33,0 | 2.698,86 | 0,00 | 0,00 | 0,00 | 120,48 | 2.578,38 |
| | 2/0040001/03498 | Hanftal / Waldkirchen-Hanftalweg 3/Hanftalweg / Fahrbahn | 01.01.2000 | 8,2 | 33,0 | 17.103,64 | 0,00 | 0,00 | 0,00 | 1.859,09 | 15.244,55 |
| | 2/0040001/03499 | Hanftal / Waldkirchen-Hanftalweg 3/Hanftalweg / Fahrbahn | 01.01.2006 | 14,8 | 33,0 | 22.458,99 | 0,00 | 0,00 | 0,00 | 1.421,46 | 21.037,53 |
| | 2/0040001/03502 | Wieshof / Waldkirchen-Hanftalweg / Fahrbahn Fläche 2.169 | 01.01.2000 | 8,2 | 33,0 | 30.238,44 | 0,00 | 0,00 | 0,00 | 3.286,79 | 26.951,65 |
| | 2/0040001/03505 | Verbindungsweg Furten / Fahrbahn Fläche 1,44 m², Oberflä | 01.01.2000 | 8,2 | 33,0 | 20,08 | 0,00 | 0,00 | 0,00 | 2,18 | 17,90 |
| | 2/0040001/03508 | Buchberg III / Schönfeld / Fahrbahn Fläche 103,41 m², Obe | 01.01.2013 | 21,4 | 33,0 | 3.509,68 | 0,00 | 0,00 | 0,00 | 156,68 | 3.353,00 |
| | 2/0040001/03517 | Rudolz Bühel Weg / Fahrbahn Fläche 390,06 m², Oberfläch | 01.01.2006 | 14,8 | 33,0 | 9.337,80 | 0,00 | 0,00 | 0,00 | 591,00 | 8.746,80 |
| | 2/0040001/03560 | Meines Weg / Fahrbahn Fläche 914,79 m², Oberfläche Asp | 01.01.2006 | 14,8 | 33,0 | 21.899,51 | 0,00 | 0,00 | 0,00 | 1.386,04 | 20.513,47 |
| | 2/0040001/03577 | Geringsleitenweg / Fahrbahn Fläche 89,01 m², Oberfläche | 01.01.2006 | 14,8 | 33,0 | 2.130,86 | 0,00 | 0,00 | 0,00 | 134,86 | 1.996,00 |
| | 2/0040001/03597 | Feinitzbach / Fahrbahn Fläche 41,16 m², Oberfläche Asphal | 01.01.2006 | 14,8 | 33,0 | 985,36 | 0,00 | 0,00 | 0,00 | 62,36 | 923,00 |
| | 2/0040001/03614 | Schönfeld Scheibenweg / Fahrbahn Fläche 105,12 m², Obe | 01.01.2013 | 21,4 | 33,0 | 3.567,72 | 0,00 | 0,00 | 0,00 | 159,27 | 3.408,45 |
| | 2/0040001/03617 | Rudolz Kläranlage / Fahrbahn Fläche 420,33 m², Oberfläch | 01.01.2013 | 21,4 | 33,0 | 14.265,76 | 0,00 | 0,00 | 0,00 | 636,86 | 13.628,90 |
| | 2/0040001/03650 | Ziegelhütte Stichweg 1 / Fahrbahn Fläche 150,23 m², Oberf | 01.01.2006 | 14,8 | 33,0 | 2.877,04 | 0,00 | 0,00 | 0,00 | 182,09 | 2.694,95 |
| | 2/0040001/03652 | Gehringsmühle III / Fahrbahn Fläche 37,10 m², Oberfläche | 01.01.2000 | 8,2 | 33,0 | 517,16 | 0,00 | 0,00 | 0,00 | 56,21 | 460,95 |
| | 2/0040001/03660 | Waldkirchen 86 / Fahrbahn Fläche 27,51 m², Oberfläche As | 01.01.2006 | 14,8 | 33,0 | 658,58 | 0,00 | 0,00 | 0,00 | 41,68 | 616,90 |

| Ansatz | MVAG Konto | Bezeichnung | Inbetrieb-nahme | RND | ND | Buchwert 31.12.2022 | Zugänge/ + Umbuchungen | Abgänge/ - | Wertaufholung+/ Wertminderung- | Abschreibung | Buchwert 31.12.2023 |
|---|---|---|---|---|---|---|---|---|---|---|---|
| | 2/0040001/03664 | Steinberg bei Birnen / Fahrbahn Fläche 493,46 m², Oberflä | 01.01.2006 | 14,8 | 33,0 | 11.813,12 | 0,00 | 0,00 | 0,00 | 747,67 | 11.065,45 |
| | 2/0040001/03672 | Pengershäusl Weg / Fahrbahn Fläche 106,53 m², Oberfläch | 01.01.2000 | 8,2 | 33,0 | 1.187,96 | 0,00 | 0,00 | 0,00 | 129,13 | 1.058,83 |
| | 2/0040001/03675 | Hollabrunner Wald / Fahrbahn Fläche 165,73 m², Oberfläch | 01.01.2000 | 8,2 | 33,0 | 2.310,10 | 0,00 | 0,00 | 0,00 | 251,10 | 2.059,00 |
| | 2/0040001/03701 | Sauteich / Fahrbahn Fläche 48,99 m², Oberfläche Asphalt, | 01.01.2006 | 14,8 | 33,0 | 1.172,78 | 0,00 | 0,00 | 0,00 | 74,23 | 1.098,55 |
| | 2/0040001/03714 | Bruckholzweg II / Fahrbahn Fläche 28,50 m², Oberfläche A | 01.01.2013 | 21,4 | 33,0 | 967,28 | 0,00 | 0,00 | 0,00 | 43,18 | 924,10 |
| | 2/0040002/03287 | Gilgenberger Wald / Fahrbahn Fläche 7.304,85 m², Oberflä | 01.01.2013 | 0,0 | 10,0 | 0,00 | 0,00 | 0,00 | 0,00 | 0,00 | 0,00 |
| | 2/0040002/03290 | Hanftal-Waldhers / Fahrbahn Fläche 1.547,40 m², Oberfläch | 01.01.2013 | 0,0 | 10,0 | 0,00 | 0,00 | 0,00 | 0,00 | 0,00 | 0,00 |
| | 2/0040002/03317 | Rudolz Beckenweg II / Fahrbahn Fläche 225,12 m², Oberflä | 01.01.2017 | 0,0 | 10,0 | 0,00 | 0,00 | 0,00 | 0,00 | 0,00 | 0,00 |
| | 2/0040002/03324 | Füchsenbühel Kreuzwieser / Fahrbahn Fläche 1.251,36 m² | 01.01.2013 | 0,0 | 10,0 | 0,00 | 0,00 | 0,00 | 0,00 | 0,00 | 0,00 |
| | 2/0040002/03325 | Füchsenbühel Reitbrecht / Fahrbahn Fläche 1.579,50 m², C | 01.01.2013 | 0,0 | 10,0 | 0,00 | 0,00 | 0,00 | 0,00 | 0,00 | 0,00 |
| | 2/0040002/03327 | Windhahnweg / Fahrbahn Fläche 851,55 m², Oberfläche Sc | 01.01.2013 | 0,0 | 10,0 | 0,00 | 0,00 | 0,00 | 0,00 | 0,00 | 0,00 |
| | 2/0040002/03333 | Scheibenweg 1 / Fahrbahn Fläche 2.679,90 m², Oberfläche | 01.01.2013 | 0,0 | 10,0 | 0,00 | 0,00 | 0,00 | 0,00 | 0,00 | 0,00 |
| | 2/0040002/03334 | Saurüsselweg / Fahrbahn Fläche 772,65 m², Oberfläche Sc | 01.01.2013 | 0,0 | 10,0 | 0,00 | 0,00 | 0,00 | 0,00 | 0,00 | 0,00 |
| | 2/0040002/03337 | Oberer Hartlüss Weg / Fahrbahn Fläche 2.094,99 m², Ober | 01.01.2013 | 0,0 | 10,0 | 0,00 | 0,00 | 0,00 | 0,00 | 0,00 | 0,00 |
| | 2/0040002/03338 | Waldhers Mühl Weg / Fahrbahn Fläche 1.660,65 m², Oberfl | 01.01.2013 | 0,0 | 10,0 | 0,00 | 0,00 | 0,00 | 0,00 | 0,00 | 0,00 |
| | 2/0040002/03341 | Unterer Hartlüss Weg / Fahrbahn Fläche 2.461,50 m², Obe | 01.01.2013 | 0,0 | 10,0 | 0,00 | 0,00 | 0,00 | 0,00 | 0,00 | 0,00 |
| | 2/0040002/03342 | Mesel Weg / Fahrbahn Fläche 2.387,25 m², Oberfläche Sch | 01.01.2013 | 0,0 | 10,0 | 0,00 | 0,00 | 0,00 | 0,00 | 0,00 | 0,00 |
| | 2/0040002/03344 | Grabenlüssweg / Fahrbahn Fläche 1.328,43 m², Oberfläche | 01.01.2013 | 0,0 | 10,0 | 0,00 | 0,00 | 0,00 | 0,00 | 0,00 | 0,00 |
| | 2/0040002/03345 | Pfarrwald / Fahrbahn Fläche 2.244,18 m², Oberfläche Scho | 01.01.2013 | 0,0 | 10,0 | 0,00 | 0,00 | 0,00 | 0,00 | 0,00 | 0,00 |
| | 2/0040002/03346 | Pointweg / Fahrbahn Fläche 2.172,24 m², Oberfläche Scho | 01.01.2013 | 0,0 | 10,0 | 0,00 | 0,00 | 0,00 | 0,00 | 0,00 | 0,00 |
| | 2/0040002/03347 | Bodlerwald I / Fahrbahn Fläche 566,07 m², Oberfläche Sch | 01.01.2013 | 0,0 | 10,0 | 0,00 | 0,00 | 0,00 | 0,00 | 0,00 | 0,00 |
| | 2/0040002/03348 | Roter Kreuzwald / Fahrbahn Fläche 1.355,88 m², Oberfläch | 01.01.2013 | 0,0 | 10,0 | 0,00 | 0,00 | 0,00 | 0,00 | 0,00 | 0,00 |
| | 2/0040002/03349 | Hussenackerweg / Fahrbahn Fläche 2.738,65 m², Oberfläch | 01.01.2013 | 0,0 | 10,0 | 0,00 | 0,00 | 0,00 | 0,00 | 0,00 | 0,00 |
| | 2/0040002/03350 | Schönfeld Scheibenweg / Fahrbahn Fläche 981,30 m², Obe | 01.01.2013 | 0,0 | 10,0 | 0,00 | 0,00 | 0,00 | 0,00 | 0,00 | 0,00 |
| | 2/0040002/03351 | Greenweg / Fahrbahn Fläche 650,70 m², Oberfläche Schott | 01.01.2013 | 0,0 | 10,0 | 0,00 | 0,00 | 0,00 | 0,00 | 0,00 | 0,00 |
| | 2/0040002/03353 | Kirigrundweg I / Fahrbahn Fläche 364,98 m², Oberfläche Sc | 01.01.2013 | 0,0 | 10,0 | 0,00 | 0,00 | 0,00 | 0,00 | 0,00 | 0,00 |
| | 2/0040002/03356 | Reibers Weg / Fahrbahn Fläche 943,92 m², Oberfläche Sch | 01.01.2013 | 0,0 | 10,0 | 0,00 | 0,00 | 0,00 | 0,00 | 0,00 | 0,00 |
| | 2/0040002/03363 | Rudolz Beckenbauer I / Fahrbahn Fläche 1.142,58 m², Obe | 01.01.2013 | 0,0 | 10,0 | 0,00 | 0,00 | 0,00 | 0,00 | 0,00 | 0,00 |
| | 2/0040002/03368 | Gehringsmühle III / Fahrbahn Fläche 1.139,34 m², Oberfläc | 01.01.2013 | 0,0 | 10,0 | 0,00 | 0,00 | 0,00 | 0,00 | 0,00 | 0,00 |
| | 2/0040002/03370 | Oberer Laring Stich / Fahrbahn Fläche 278,25 m², Oberfläc | 01.01.2017 | 0,0 | 10,0 | 0,00 | 0,00 | 0,00 | 0,00 | 0,00 | 0,00 |
| | 2/0040002/03372 | Brühelsau Weg / Fahrbahn Fläche 1.987,08 m², Oberfläche | 01.01.2013 | 0,0 | 10,0 | 0,00 | 0,00 | 0,00 | 0,00 | 0,00 | 0,00 |
| | 2/0040002/03373 | Rudolz Luss Weg / Fahrbahn Fläche 1.279,74 m², Oberfläc | 01.01.2013 | 0,0 | 10,0 | 0,00 | 0,00 | 0,00 | 0,00 | 0,00 | 0,00 |
| | 2/0040002/03375 | Rudolz Rückhaltebeckenzufahrt / Fahrbahn Fläche 390,39 | 01.01.2017 | 0,0 | 10,0 | 0,00 | 0,00 | 0,00 | 0,00 | 0,00 | 0,00 |
| | 2/0040002/03376 | Elatweg / Rudolz / Fahrbahn Fläche 838,44 m², Oberfläche | 01.01.2013 | 0,0 | 10,0 | 0,00 | 0,00 | 0,00 | 0,00 | 0,00 | 0,00 |
| | 2/0040002/03377 | Elatweg / Fahrbahn Fläche 949,95 m², Oberfläche Schotter | 01.01.2013 | 0,0 | 10,0 | 0,00 | 0,00 | 0,00 | 0,00 | 0,00 | 0,00 |
| | 2/0040002/03379 | Strassäcker / Fahrbahn Fläche 5.185,17 m², Oberfläche Sc | 01.01.2013 | 0,0 | 10,0 | 0,00 | 0,00 | 0,00 | 0,00 | 0,00 | 0,00 |
| | 2/0040002/03383 | Oberer Laring Weg / Fahrbahn Fläche 738,42 m², Oberfläch | 01.01.2013 | 0,0 | 10,0 | 0,00 | 0,00 | 0,00 | 0,00 | 0,00 | 0,00 |
| | 2/0040002/03384 | Laringwaldweg / Fahrbahn Fläche 1.423,07 m², Oberfläche | 01.01.2013 | 0,0 | 10,0 | 0,00 | 0,00 | 0,00 | 0,00 | 0,00 | 0,00 |
| | 2/0040002/03385 | Pengershäuslweg / Fahrbahn Fläche 919,71 m², Oberfläch | 01.01.2013 | 0,0 | 10,0 | 0,00 | 0,00 | 0,00 | 0,00 | 0,00 | 0,00 |

ENTWURF

| Ansatz | MVAG Konto | Bezeichnung | Inbetrieb-nahme | RND | ND | Buchwert 31.12.2022 | Zugänge/ + Umbuchungen | Abgänge/ - | Wertaufholung+/ Wertminderung- | Abschreibung | Buchwert 31.12.2023 |
|---|---|---|---|---|---|---|---|---|---|---|---|
| | 2/0040002/03386 | Reinolz Stichweg / Fahrbahn Fläche 855,99 m², Oberfläche | 01.01.2013 | 0,0 | 10,0 | 0,00 | 0,00 | 0,00 | 0,00 | 0,00 | 0,00 |
| | 2/0040002/03387 | Reinolzweg / Fahrbahn Fläche 1.102,62 m², Oberfläche Sc | 01.01.2013 | 0,0 | 10,0 | 0,00 | 0,00 | 0,00 | 0,00 | 0,00 | 0,00 |
| | 2/0040002/03390 | Rudolz Beckenweg II / Fahrbahn Fläche 448,98 m², Oberflä | 01.01.2013 | 0,0 | 10,0 | 0,00 | 0,00 | 0,00 | 0,00 | 0,00 | 0,00 |
| | 2/0040002/03402 | Gemeindetheilweg / Fahrbahn Fläche 879,78 m², Oberfläch | 01.01.2013 | 0,0 | 10,0 | 0,00 | 0,00 | 0,00 | 0,00 | 0,00 | 0,00 |
| | 2/0040002/03403 | Brühl II / Fahrbahn Fläche 978,57 m², Oberfläche Schotter, | 01.01.2013 | 0,0 | 10,0 | 0,00 | 0,00 | 0,00 | 0,00 | 0,00 | 0,00 |
| | 2/0040002/03404 | Rudolz Hartlüß / Fahrbahn Fläche 1.790,22 m², Oberfläche | 01.01.2013 | 0,0 | 10,0 | 0,00 | 0,00 | 0,00 | 0,00 | 0,00 | 0,00 |
| | 2/0040002/03408 | Geringsleitenweg / Schönfeld / Fahrbahn Fläche 1.640,37 r | 01.01.2013 | 0,0 | 10,0 | 0,00 | 0,00 | 0,00 | 0,00 | 0,00 | 0,00 |
| | 2/0040002/03411 | Rudolz Teichweg / Fahrbahn Fläche 663,63 m², Oberfläche | 01.01.2013 | 0,0 | 10,0 | 0,00 | 0,00 | 0,00 | 0,00 | 0,00 | 0,00 |
| | 2/0040002/03412 | Rudolz Weg I / Fahrbahn Fläche 1.631,28 m², Oberfläche S | 01.01.2013 | 0,0 | 10,0 | 0,00 | 0,00 | 0,00 | 0,00 | 0,00 | 0,00 |
| | 2/0040002/03413 | Breitwiesen - Enters Wiesen Weg / Fahrbahn Fläche 900,1 | 01.01.2013 | 0,0 | 10,0 | 0,00 | 0,00 | 0,00 | 0,00 | 0,00 | 0,00 |
| | 2/0040002/03415 | Schönfeld Dorfgraben / Fahrbahn Fläche 1.910,04 m², Obe | 01.01.2013 | 0,0 | 10,0 | 0,00 | 0,00 | 0,00 | 0,00 | 0,00 | 0,00 |
| | 2/0040002/03417 | Schönfeld Scheiben II / Fahrbahn Fläche 1.523,37 m², Obe | 01.01.2013 | 0,0 | 10,0 | 0,00 | 0,00 | 0,00 | 0,00 | 0,00 | 0,00 |
| | 2/0040002/03418 | Wildacker / Fahrbahn Fläche 789,84 m², Oberfläche Schott | 01.01.2013 | 0,0 | 10,0 | 0,00 | 0,00 | 0,00 | 0,00 | 0,00 | 0,00 |
| | 2/0040002/03420 | Stockäcker / Fahrbahn Fläche 651,55 m², Oberfläche Scho | 01.01.2013 | 0,0 | 10,0 | 0,00 | 0,00 | 0,00 | 0,00 | 0,00 | 0,00 |
| | 2/0040002/03421 | Kalkweg / Fahrbahn Fläche 692,83 m², Oberfläche Schotte | 01.01.2013 | 0,0 | 10,0 | 0,00 | 0,00 | 0,00 | 0,00 | 0,00 | 0,00 |
| | 2/0040002/03422 | Kalkweg / Fahrbahn Fläche 351,10 m², Oberfläche Erdweg, | 01.01.2017 | 0,0 | 10,0 | 0,00 | 0,00 | 0,00 | 0,00 | 0,00 | 0,00 |
| | 2/0040002/03423 | Strassäcker II / Fahrbahn Fläche 1.463,73 m², Oberfläche S | 01.01.2013 | 0,0 | 10,0 | 0,00 | 0,00 | 0,00 | 0,00 | 0,00 | 0,00 |
| | 2/0040002/03424 | Verbindungsweg L8157 / Fahrbahn Fläche 731,31 m², Obe | 01.01.2013 | 0,0 | 10,0 | 0,00 | 0,00 | 0,00 | 0,00 | 0,00 | 0,00 |
| | 2/0040002/03429 | Winkelholzweg / Fahrbahn Fläche 3.586,71 m², Oberfläche | 01.01.2013 | 0,0 | 10,0 | 0,00 | 0,00 | 0,00 | 0,00 | 0,00 | 0,00 |
| | 2/0040002/03430 | Moasweg / Fahrbahn Fläche 4.671,45 m², Oberfläche Scho | 01.01.2013 | 0,0 | 10,0 | 0,00 | 0,00 | 0,00 | 0,00 | 0,00 | 0,00 |
| | 2/0040002/03435 | Janitzweg / Fahrbahn Fläche 7.401,75 m², Oberfläche Sch | 01.01.2013 | 0,0 | 10,0 | 0,00 | 0,00 | 0,00 | 0,00 | 0,00 | 0,00 |
| | 2/0040002/03436 | Hofacker Rappolz / Fahrbahn Fläche 1.798,71 m², Oberfläc | 01.01.2013 | 0,0 | 10,0 | 0,00 | 0,00 | 0,00 | 0,00 | 0,00 | 0,00 |
| | 2/0040002/03437 | Rainackerweg / Fahrbahn Fläche 2.520,39 m², Oberfläche | 01.01.2013 | 0,0 | 10,0 | 0,00 | 0,00 | 0,00 | 0,00 | 0,00 | 0,00 |
| | 2/0040002/03439 | Weidweg / Fahrbahn Fläche 1.254,69 m², Oberfläche Scho | 01.01.2013 | 0,0 | 10,0 | 0,00 | 0,00 | 0,00 | 0,00 | 0,00 | 0,00 |
| | 2/0040002/03443 | Rodlerackerweg / Fahrbahn Fläche 914,04 m², Oberfläche | 01.01.2013 | 0,0 | 10,0 | 0,00 | 0,00 | 0,00 | 0,00 | 0,00 | 0,00 |
| | 2/0040002/03444 | Verbindungsweg - Riegers / Fahrbahn Fläche 1.142,97 m², | 01.01.2013 | 0,0 | 10,0 | 0,00 | 0,00 | 0,00 | 0,00 | 0,00 | 0,00 |
| | 2/0040002/03446 | Antwiesweg / Fahrbahn Fläche 3.415,44 m², Oberfläche Sc | 01.01.2013 | 0,0 | 10,0 | 0,00 | 0,00 | 0,00 | 0,00 | 0,00 | 0,00 |
| | 2/0040002/03448 | Bodlerweg / Fahrbahn Fläche 4.391,37 m², Oberfläche Sch | 01.01.2013 | 0,0 | 10,0 | 0,00 | 0,00 | 0,00 | 0,00 | 0,00 | 0,00 |
| | 2/0040002/03451 | Zufahrt Weigmann / Fahrbahn Fläche 1.309,05 m², Oberflä | 01.01.2013 | 0,0 | 10,0 | 0,00 | 0,00 | 0,00 | 0,00 | 0,00 | 0,00 |
| | 2/0040002/03453 | Bodlerwaldweg / Fahrbahn Fläche 1.425,75 m², Oberfläche | 01.01.2013 | 0,0 | 10,0 | 0,00 | 0,00 | 0,00 | 0,00 | 0,00 | 0,00 |
| | 2/0040002/03459 | Tiefer Graben Weg / Fahrbahn Fläche 824,97 m², Oberfläc | 01.01.2013 | 0,0 | 10,0 | 0,00 | 0,00 | 0,00 | 0,00 | 0,00 | 0,00 |
| | 2/0040002/03465 | Gehringsmühle Ii / Fahrbahn Fläche 1.022,79 m², Oberfläc | 01.01.2013 | 0,0 | 10,0 | 0,00 | 0,00 | 0,00 | 0,00 | 0,00 | 0,00 |
| | 2/0040002/03466 | Saurüsselweg II / Fahrbahn Fläche 306,45 m², Oberfläche | 01.01.2013 | 0,0 | 10,0 | 0,00 | 0,00 | 0,00 | 0,00 | 0,00 | 0,00 |
| | 2/0040002/03477 | Rabingmühle / Fahrbahn Fläche 1.558,70 m², Oberfläche S | 01.01.2013 | 0,0 | 10,0 | 0,00 | 0,00 | 0,00 | 0,00 | 0,00 | 0,00 |
| | 2/0040002/03481 | Totenweg / Fahrbahn Fläche 1.044,21 m², Oberfläche Scho | 01.01.2013 | 0,0 | 10,0 | 0,00 | 0,00 | 0,00 | 0,00 | 0,00 | 0,00 |
| | 2/0040002/03484 | Bieglluss Weg / Fahrbahn Fläche 450,06 m², Oberfläche Sc | 01.01.2013 | 0,0 | 10,0 | 0,00 | 0,00 | 0,00 | 0,00 | 0,00 | 0,00 |
| | 2/0040002/03485 | Riedlweg / Fahrbahn Fläche 5.923,05 m², Oberfläche Scho | 01.01.2013 | 0,0 | 10,0 | 0,00 | 0,00 | 0,00 | 0,00 | 0,00 | 0,00 |
| | 2/0040002/03491 | Kirigrundweg II / Fahrbahn Fläche 1.186,05 m², Oberfläche | 01.01.2013 | 0,0 | 10,0 | 0,00 | 0,00 | 0,00 | 0,00 | 0,00 | 0,00 |
| | 2/0040002/03492 | Bierstaudenweg / Fahrbahn Fläche 2.349,51 m², Oberfläch | 01.01.2013 | 0,0 | 10,0 | 0,00 | 0,00 | 0,00 | 0,00 | 0,00 | 0,00 |

ENTWURF

| Ansatz | MVAG Konto | Bezeichnung | Inbetrieb-nahme | RND | ND | Buchwert 31.12.2022 | Zugänge/ + | Abgänge/ Umbuchungen - | Wertaufholung+/ Wertminderung- | Abschreibung | Buchwert 31.12.2023 |
|---|---|---|---|---|---|---|---|---|---|---|---|
| | 2/0040002/03495 | Hollabrunner Wald / Fahrbahn Fläche 4.363,20 m², Oberflä | 01.01.2013 | 0,0 | 10,0 | 0,00 | 0,00 | 0,00 | 0,00 | 0,00 | 0,00 |
| | 2/0040002/03496 | Waldhers Brühl Weg / Fahrbahn Fläche 287,67 m², Oberflä | 01.01.2013 | 0,0 | 10,0 | 0,00 | 0,00 | 0,00 | 0,00 | 0,00 | 0,00 |
| | 2/0040002/03500 | Rappolz-Fratres / Fahrbahn Fläche 5.206,50 m², Oberfläch | 01.01.2013 | 0,0 | 10,0 | 0,00 | 0,00 | 0,00 | 0,00 | 0,00 | 0,00 |
| | 2/0040002/03501 | Ziegelhütte Stichweg / Fahrbahn Fläche 754,80 m², Oberflä | 01.01.2013 | 0,0 | 10,0 | 0,00 | 0,00 | 0,00 | 0,00 | 0,00 | 0,00 |
| | 2/0040002/03503 | Waldhers Außerer Hintaus Nord / Fahrbahn Fläche 1.598,0 | 01.01.2013 | 0,0 | 10,0 | 0,00 | 0,00 | 0,00 | 0,00 | 0,00 | 0,00 |
| | 2/0040002/03504 | Verbindungsweg Furten / Fahrbahn Fläche 361,68 m², Obe | 01.01.2013 | 0,0 | 10,0 | 0,00 | 0,00 | 0,00 | 0,00 | 0,00 | 0,00 |
| | 2/0040002/03506 | Totenweg / Schönfeld / Fahrbahn Fläche 548,91 m², Oberfl | 01.01.2013 | 0,0 | 10,0 | 0,00 | 0,00 | 0,00 | 0,00 | 0,00 | 0,00 |
| | 2/0040002/03507 | Buchberg III / Schönfeld / Fahrbahn Fläche 894,03 m², Obe | 01.01.2013 | 0,0 | 10,0 | 0,00 | 0,00 | 0,00 | 0,00 | 0,00 | 0,00 |
| | 2/0040002/03512 | Witzmann Teichweg / Fahrbahn Fläche 490,77 m², Oberflä | 01.01.2013 | 0,0 | 10,0 | 0,00 | 0,00 | 0,00 | 0,00 | 0,00 | 0,00 |
| | 2/0040002/03513 | Strassäcker III / Fahrbahn Fläche 2.072,76 m², Oberfläche | 01.01.2013 | 0,0 | 10,0 | 0,00 | 0,00 | 0,00 | 0,00 | 0,00 | 0,00 |
| | 2/0040002/03514 | Bergäcker / Fahrbahn Fläche 2.071,83 m², Oberfläche Sch | 01.01.2013 | 0,0 | 10,0 | 0,00 | 0,00 | 0,00 | 0,00 | 0,00 | 0,00 |
| | 2/0040002/03516 | Bruckholzweg / Schönfeld / Fahrbahn Fläche 1.535,28 m², | 01.01.2013 | 0,0 | 10,0 | 0,00 | 0,00 | 0,00 | 0,00 | 0,00 | 0,00 |
| | 2/0040002/03518 | Gemeindetheil / Fahrbahn Fläche 2.811,42 m², Oberfläche | 01.01.2013 | 0,0 | 10,0 | 0,00 | 0,00 | 0,00 | 0,00 | 0,00 | 0,00 |
| | 2/0040002/03519 | Verbindungsweg Bodler/Riedlerfeld / Fahrbahn Fläche 1.22 | 01.01.2013 | 0,0 | 10,0 | 0,00 | 0,00 | 0,00 | 0,00 | 0,00 | 0,00 |
| | 2/0040002/03561 | Verbindungsweg Grüner/Hartlüss / Fahrbahn Fläche 698,1 | 01.01.2013 | 0,0 | 10,0 | 0,00 | 0,00 | 0,00 | 0,00 | 0,00 | 0,00 |
| | 2/0040002/03572 | Rudolz Weg II / Fahrbahn Fläche 1.236,30 m², Oberfläche | 01.01.2013 | 0,0 | 10,0 | 0,00 | 0,00 | 0,00 | 0,00 | 0,00 | 0,00 |
| | 2/0040002/03573 | Rudolzweg II / Fahrbahn Fläche 334,26 m², Oberfläche Sch | 01.01.2013 | 0,0 | 10,0 | 0,00 | 0,00 | 0,00 | 0,00 | 0,00 | 0,00 |
| | 2/0040002/03578 | Geringsleitenweg / Fahrbahn Fläche 1.654,11 m², Oberfläch | 01.01.2013 | 0,0 | 10,0 | 0,00 | 0,00 | 0,00 | 0,00 | 0,00 | 0,00 |
| | 2/0040002/03583 | Zufahrt RHB 4 / Fahrbahn Fläche 174,81 m², Oberfläche S | 01.01.2013 | 0,0 | 10,0 | 0,00 | 0,00 | 0,00 | 0,00 | 0,00 | 0,00 |
| | 2/0040002/03590 | Schönfeld Dorfgraben / Fahrbahn Fläche 378,03 m², Oberfl | 01.01.2017 | 0,0 | 10,0 | 0,00 | 0,00 | 0,00 | 0,00 | 0,00 | 0,00 |
| | 2/0040002/03594 | Zufahrt RHB 3 / Fahrbahn Fläche 119,04 m², Oberfläche S | 01.01.2013 | 0,0 | 10,0 | 0,00 | 0,00 | 0,00 | 0,00 | 0,00 | 0,00 |
| | 2/0040002/03596 | Feinitzbach / Fahrbahn Fläche 731,52 m², Oberfläche Erdw | 01.01.2017 | 0,0 | 10,0 | 0,00 | 0,00 | 0,00 | 0,00 | 0,00 | 0,00 |
| | 2/0040002/03601 | Altstoffzentrum / Fahrbahn Fläche 136,35 m², Oberfläche E | 01.01.2017 | 0,0 | 10,0 | 0,00 | 0,00 | 0,00 | 0,00 | 0,00 | 0,00 |
| | 2/0040002/03608 | Hussenacker Stich / Fahrbahn Fläche 78,69 m², Oberfläche | 01.01.2017 | 0,0 | 10,0 | 0,00 | 0,00 | 0,00 | 0,00 | 0,00 | 0,00 |
| | 2/0040002/03615 | Zufahrt Wald Rappolz / Fahrbahn Fläche 139,74 m², Oberfl | 01.01.2013 | 0,0 | 10,0 | 0,00 | 0,00 | 0,00 | 0,00 | 0,00 | 0,00 |
| | 2/0040002/03618 | Verbindungsweg Pointweg / Fahrbahn Fläche 246,96 m², C | 01.01.2017 | 0,0 | 10,0 | 0,00 | 0,00 | 0,00 | 0,00 | 0,00 | 0,00 |
| | 2/0040002/03621 | Untere Brühl / Fahrbahn Fläche 279,28 m², Oberfläche Erd | 01.01.2017 | 0,0 | 10,0 | 0,00 | 0,00 | 0,00 | 0,00 | 0,00 | 0,00 |
| | 2/0040002/03622 | Schönfeld Stichweg 4 / Fahrbahn Fläche 250,02 m², Oberfl | 01.01.2017 | 0,0 | 10,0 | 0,00 | 0,00 | 0,00 | 0,00 | 0,00 | 0,00 |
| | 2/0040002/03625 | Ziegelhütte Stichweg 1 / Fahrbahn Fläche 123,15 m², Ober | 01.01.2013 | 0,0 | 10,0 | 0,00 | 0,00 | 0,00 | 0,00 | 0,00 | 0,00 |
| | 2/0040002/03626 | Ziegelhütte Stichweg 1 / Fahrbahn Fläche 157,33 m², Ober | 01.01.2017 | 0,0 | 10,0 | 0,00 | 0,00 | 0,00 | 0,00 | 0,00 | 0,00 |
| | 2/0040002/03629 | Viehackerweg / Fahrbahn Fläche 868,35 m², Oberfläche Sc | 01.01.2013 | 0,0 | 10,0 | 0,00 | 0,00 | 0,00 | 0,00 | 0,00 | 0,00 |
| | 2/0040002/03636 | Schönfeld Stichweg 3 / Fahrbahn Fläche 100,83 m², Oberfl | 01.01.2017 | 0,0 | 10,0 | 0,00 | 0,00 | 0,00 | 0,00 | 0,00 | 0,00 |
| | 2/0040002/03638 | Fleckweg / Fahrbahn Fläche 126,51 m², Oberfläche Schott | 01.01.2013 | 0,0 | 10,0 | 0,00 | 0,00 | 0,00 | 0,00 | 0,00 | 0,00 |
| | 2/0040002/03644 | Gehringsbachweg / Fahrbahn Fläche 407,73 m², Oberfläch | 01.01.2017 | 0,0 | 10,0 | 0,00 | 0,00 | 0,00 | 0,00 | 0,00 | 0,00 |
| | 2/0040002/03645 | Gehringsbachweg / Fahrbahn Fläche 169,13 m², Oberfläch | 01.01.2013 | 0,0 | 10,0 | 0,00 | 0,00 | 0,00 | 0,00 | 0,00 | 0,00 |
| | 2/0040002/03646 | Bahnbegleitweg / Fahrbahn Fläche 419,16 m², Oberfläche I | 01.01.2017 | 0,0 | 10,0 | 0,00 | 0,00 | 0,00 | 0,00 | 0,00 | 0,00 |
| | 2/0040002/03647 | Schönfeld Stichweg 1 / Fahrbahn Fläche 133,89 m², Oberfl | 01.01.2017 | 0,0 | 10,0 | 0,00 | 0,00 | 0,00 | 0,00 | 0,00 | 0,00 |
| | 2/0040002/03651 | Gehringsmühle III / Fahrbahn Fläche 763,45 m², Oberfläche | 01.01.2017 | 0,0 | 10,0 | 0,00 | 0,00 | 0,00 | 0,00 | 0,00 | 0,00 |
| | 2/0040002/03653 | Ziegelhütte Stichweg 2 / Fahrbahn Fläche 1.401,13 m², Ob | 01.01.2017 | 0,0 | 10,0 | 0,00 | 0,00 | 0,00 | 0,00 | 0,00 | 0,00 |

ENTWURF

| Ansatz | MVAG Konto | Bezeichnung | Inbetrieb-nahme | RND | ND | Buchwert 31.12.2022 | Zugänge/ + | Abgänge/ Umbuchungen - | Wertaufholung+/ Wertminderung- | Abschreibung | Buchwert 31.12.2023 |
|---|---|---|---|---|---|---|---|---|---|---|---|
| | 2/0040002/03655 | Zahlingsäcker / Fahrbahn Fläche 1.297,60 m², Oberfläche S | 01.01.2013 | 0,0 | 10,0 | 0,00 | 0,00 | 0,00 | 0,00 | 0,00 | 0,00 |
| | 2/0040002/03657 | Schönfeld Scheiben II / Fahrbahn Fläche 138,18 m², Oberfl | 01.01.2017 | 0,0 | 10,0 | 0,00 | 0,00 | 0,00 | 0,00 | 0,00 | 0,00 |
| | 2/0040002/03658 | Zufahrt Weigmann / Fahrbahn Fläche 425,37 m², Oberfläch | 01.01.2017 | 0,0 | 10,0 | 0,00 | 0,00 | 0,00 | 0,00 | 0,00 | 0,00 |
| | 2/0040002/03661 | Grenzweg Neuriegers / Fahrbahn Fläche 856,32 m², Oberfl | 01.01.2013 | 0,0 | 10,0 | 0,00 | 0,00 | 0,00 | 0,00 | 0,00 | 0,00 |
| | 2/0040002/03662 | Buchberg 2 / Fahrbahn Fläche 584,13 m², Oberfläche Erdw | 01.01.2017 | 0,0 | 10,0 | 0,00 | 0,00 | 0,00 | 0,00 | 0,00 | 0,00 |
| | 2/0040002/03665 | Schönfeld Stichweg 5 / Fahrbahn Fläche 189,00 m², Oberfl | 01.01.2017 | 0,0 | 10,0 | 0,00 | 0,00 | 0,00 | 0,00 | 0,00 | 0,00 |
| | 2/0040002/03668 | Sauteich / Fahrbahn Fläche 356,01 m², Oberfläche Erdweg | 01.01.2017 | 0,0 | 10,0 | 0,00 | 0,00 | 0,00 | 0,00 | 0,00 | 0,00 |
| | 2/0040002/03669 | Winkelholzweg / Fahrbahn Fläche 67,96 m², Oberfläche Sc | 01.01.2013 | 0,0 | 10,0 | 0,00 | 0,00 | 0,00 | 0,00 | 0,00 | 0,00 |
| | 2/0040002/03670 | Bergäcker / Fahrbahn Fläche 406,83 m², Oberfläche Erdwe | 01.01.2017 | 0,0 | 10,0 | 0,00 | 0,00 | 0,00 | 0,00 | 0,00 | 0,00 |
| | 2/0040002/03673 | Gemeindetheil Ii / Fahrbahn Fläche 370,83 m², Oberfläche | 01.01.2017 | 0,0 | 10,0 | 0,00 | 0,00 | 0,00 | 0,00 | 0,00 | 0,00 |
| | 2/0040002/03674 | Rohräcker Waldweg / Fahrbahn Fläche 1.167,53 m², Oberfl | 01.01.2013 | 0,0 | 10,0 | 0,00 | 0,00 | 0,00 | 0,00 | 0,00 | 0,00 |
| | 2/0040002/03677 | Rainackerwaldweg / Fahrbahn Fläche 84,33 m², Oberfläche | 01.01.2013 | 0,0 | 10,0 | 0,00 | 0,00 | 0,00 | 0,00 | 0,00 | 0,00 |
| | 2/0040002/03678 | Moasweg / Fahrbahn Fläche 211,98 m², Oberfläche Erdweg | 01.01.2017 | 0,0 | 10,0 | 0,00 | 0,00 | 0,00 | 0,00 | 0,00 | 0,00 |
| | 2/0040002/03679 | Schönfeld Stichweg 2 / Fahrbahn Fläche 158,25 m², Oberfl | 01.01.2017 | 0,0 | 10,0 | 0,00 | 0,00 | 0,00 | 0,00 | 0,00 | 0,00 |
| | 2/0040002/03683 | Stockäcker / Fahrbahn Fläche 72,23 m², Oberfläche Erdwe | 01.01.2017 | 0,0 | 10,0 | 0,00 | 0,00 | 0,00 | 0,00 | 0,00 | 0,00 |
| | 2/0040002/03684 | Totenweg 2 / Fahrbahn Fläche 2.372,16 m², Oberfläche Er | 01.01.2017 | 0,0 | 10,0 | 0,00 | 0,00 | 0,00 | 0,00 | 0,00 | 0,00 |
| | 2/0040002/03685 | Steinberg bei Birnen / Fahrbahn Fläche 1.614,84 m², Oberf | 01.01.2013 | 0,0 | 10,0 | 0,00 | 0,00 | 0,00 | 0,00 | 0,00 | 0,00 |
| | 2/0040002/03686 | Wieshof II / Fahrbahn Fläche 864,96 m², Oberfläche Schott | 01.01.2013 | 0,0 | 10,0 | 0,00 | 0,00 | 0,00 | 0,00 | 0,00 | 0,00 |
| | 2/0040002/03687 | Sauteich II / Fahrbahn Fläche 1.434,06 m², Oberfläche Erd | 01.01.2017 | 0,0 | 10,0 | 0,00 | 0,00 | 0,00 | 0,00 | 0,00 | 0,00 |
| | 2/0040002/03693 | Untere Brühl / Fahrbahn Fläche 1.112,07 m², Oberfläche S | 01.01.2013 | 0,0 | 10,0 | 0,00 | 0,00 | 0,00 | 0,00 | 0,00 | 0,00 |
| | 2/0040002/03694 | Grenzweg Wetzles / Fahrbahn Fläche 281,73 m², Oberfläch | 01.01.2013 | 0,0 | 10,0 | 0,00 | 0,00 | 0,00 | 0,00 | 0,00 | 0,00 |
| | 2/0040002/03700 | Sauteich / Fahrbahn Fläche 571,50 m², Oberfläche Schotte | 01.01.2013 | 0,0 | 10,0 | 0,00 | 0,00 | 0,00 | 0,00 | 0,00 | 0,00 |
| | 2/0040002/03702 | Hammerleiten / Fahrbahn Fläche 2.050,20 m², Oberfläche S | 01.01.2013 | 0,0 | 10,0 | 0,00 | 0,00 | 0,00 | 0,00 | 0,00 | 0,00 |
| | 2/0040002/03703 | Stichweg Gilgenberg / Fahrbahn Fläche 1.142,01 m², Oberl | 01.01.2017 | 0,0 | 10,0 | 0,00 | 0,00 | 0,00 | 0,00 | 0,00 | 0,00 |
| | 2/0040002/03705 | Bruckholzweg / Fahrbahn Fläche 178,83 m², Oberfläche Sc | 01.01.2013 | 0,0 | 10,0 | 0,00 | 0,00 | 0,00 | 0,00 | 0,00 | 0,00 |
| | 2/0040002/03706 | Hollabrunner Wald / Fahrbahn Fläche 944,68 m², Oberfläch | 01.01.2017 | 0,0 | 10,0 | 0,00 | 0,00 | 0,00 | 0,00 | 0,00 | 0,00 |
| | 2/0040002/03708 | Hanftal-Waldhers / Fahrbahn Fläche 2.567,58 m², Oberfläc | 01.01.2017 | 0,0 | 10,0 | 0,00 | 0,00 | 0,00 | 0,00 | 0,00 | 0,00 |
| | 2/0040002/03709 | Spitzackerweg / Fahrbahn Fläche 573,54 m², Oberfläche S | 01.01.2013 | 0,0 | 10,0 | 0,00 | 0,00 | 0,00 | 0,00 | 0,00 | 0,00 |
| | 2/0040002/03710 | Rainmaker Waldweg / Fahrbahn Fläche 425,76 m², Oberflä | 01.01.2013 | 0,0 | 10,0 | 0,00 | 0,00 | 0,00 | 0,00 | 0,00 | 0,00 |
| | 2/0040002/03711 | Wieshof I / Fahrbahn Fläche 1.565,15 m², Oberfläche Erdw | 01.01.2017 | 0,0 | 10,0 | 0,00 | 0,00 | 0,00 | 0,00 | 0,00 | 0,00 |
| | 2/0040002/03712 | Waldkirchen Buchberg 1 / Fahrbahn Fläche 158,67 m², Obe | 01.01.2017 | 0,0 | 10,0 | 0,00 | 0,00 | 0,00 | 0,00 | 0,00 | 0,00 |
| | 2/0040002/03715 | Bruckholzweg II / Fahrbahn Fläche 613,94 m², Oberfläche S | 01.01.2013 | 0,0 | 10,0 | 0,00 | 0,00 | 0,00 | 0,00 | 0,00 | 0,00 |
| | 2/0040002/03716 | Verbindungsweg zu Pointweg / Fahrbahn Fläche 326,85 m² | 01.01.2013 | 0,0 | 10,0 | 0,00 | 0,00 | 0,00 | 0,00 | 0,00 | 0,00 |
| | 2/0040002/04444 | EH GW 2011 | 01.01.2011 | 0,0 | 10,0 | 0,00 | 0,00 | 0,00 | 0,00 | 0,00 | 0,00 |
| | 2/0040002/04445 | EH GW 2012 | 01.01.2012 | 0,0 | 10,0 | 0,00 | 0,00 | 0,00 | 0,00 | 0,00 | 0,00 |
| | 2/0040002/04446 | EH GW 2013 | 01.01.2013 | 0,0 | 10,0 | 0,00 | 0,00 | 0,00 | 0,00 | 0,00 | 0,00 |
| | 2/0040002/04447 | EH GW 2014 | 01.01.2014 | 0,0 | 10,0 | 1.068,28 | 0,00 | 0,00 | 0,00 | 1.068,28 | 0,00 |
| | 2/0040002/04448 | EH GW 2015 | 01.01.2015 | 1,0 | 10,0 | 6.069,25 | 0,00 | 0,00 | 0,00 | 3.034,63 | 3.034,62 |
| | 2/0040002/04449 | EH GW 2016 | 01.01.2016 | 2,0 | 10,0 | 6.344,63 | 0,00 | 0,00 | 0,00 | 2.114,88 | 4.229,75 |

ENTWURF

| Ansatz | MVAG Konto | Bezeichnung | Inbetrieb-nahme | RND | ND | Buchwert 31.12.2022 | Zugänge/ + Umbuchungen | Abgänge/ - | Wertaufholung+/ Wertminderung- | Abschreibung | Buchwert 31.12.2023 |
|---|---|---|---|---|---|---|---|---|---|---|---|
| | 2/0040002/04450 | EH GW 2017 | 01.01.2017 | 3,0 | 10,0 | 8.101,26 | 0,00 | 0,00 | 0,00 | 2.025,32 | 6.075,94 |
| | 2/0040002/04451 | EH GW 2018 | 01.01.2018 | 4,0 | 10,0 | 10.018,51 | 0,00 | 0,00 | 0,00 | 2.003,70 | 8.014,81 |
| | 2/0040002/04452 | EH GW 2019 | 01.01.2019 | 5,0 | 10,0 | 25.523,73 | 0,00 | 0,00 | 0,00 | 4.253,96 | 21.269,77 |
| | 2/0040002/04524 | Radbegleitweg / Fahrbahn GSt. Nr. 1431 Fläche 274 m², O | 01.01.2021 | 7,0 | 10,0 | 54,32 | 0,00 | 0,00 | 0,00 | 6,79 | 47,53 |
| | 2/0040002/04525 | EH GW 2020 | 01.01.2020 | 6,0 | 10,0 | 24.645,65 | 0,00 | 0,00 | 0,00 | 3.520,81 | 21.124,84 |
| | 2/0040002/04530 | EH GW 2021 | 01.01.2021 | 7,0 | 10,0 | 19.844,40 | 0,00 | 0,00 | 0,00 | 2.480,55 | 17.363,85 |
| | 2/0040002/04532 | EH GW 2022 | 01.01.2022 | 8,0 | 10,0 | 26.370,34 | 0,00 | 0,00 | 0,00 | 2.930,04 | 23.440,30 |
| | 2/0040002/04541 | EH GW 2023 | 01.01.2023 | 9,0 | 10,0 | 0,00 | 26.879,13 | 0,00 | 0,00 | 3.180,54 | 23.698,59 |
| | **1311** | **Investitionszuschüsse von Trägern öffentlichen Rechts** | | | | **-45.393,89** | **0,00** | **7.500,00** | **0,00** | **-8.491,66** | **-44.402,23** |
| | 2/0040002/04454 | KT EH GW 2014 - NÖ ABB | 01.10.2014 | 0,0 | 10,0 | -421,05 | 0,00 | 0,00 | 0,00 | -421,05 | 0,00 |
| | 2/0040002/04455 | KT EH GW 2015 - NÖ ABB | 23.10.2015 | 1,0 | 10,0 | -947,37 | 0,00 | 0,00 | 0,00 | -473,69 | -473,68 |
| | 2/0040002/04456 | KT EH GW 2016 - NÖ ABB | 21.12.2016 | 2,0 | 10,0 | -1.894,73 | 0,00 | 0,00 | 0,00 | -631,58 | -1.263,15 |
| | 2/0040002/04457 | KT EH GW 2017 - NÖ ABB | 27.12.2017 | 3,0 | 10,0 | -2.526,31 | 0,00 | 0,00 | 0,00 | -631,58 | -1.894,73 |
| | 2/0040002/04458 | KT EH GW 2018 - NÖ ABB | 21.12.2018 | 4,0 | 10,0 | -3.157,89 | 0,00 | 0,00 | 0,00 | -631,58 | -2.526,31 |
| | 2/0040002/04465 | KT EH GW 2011 - NÖ ABB | 15.12.2011 | 0,0 | 10,0 | 0,00 | 0,00 | 0,00 | 0,00 | 0,00 | 0,00 |
| | 2/0040002/04466 | KT EH GW 2012 - NÖ ABB | 25.10.2012 | 0,0 | 10,0 | 0,00 | 0,00 | 0,00 | 0,00 | 0,00 | 0,00 |
| | 2/0040002/04467 | KT EH GW 2019 - NÖ ABB | 30.09.2019 | 5,5 | 10,0 | -4.468,75 | 0,00 | 0,00 | 0,00 | -687,50 | -3.781,25 |
| | 2/0040002/04517 | KT EH GW 2013 - NÖ ABB | 30.07.2013 | 0,0 | 10,0 | 0,00 | 0,00 | 0,00 | 0,00 | 0,00 | 0,00 |
| | 2/0040002/04528 | KT EH GW 2020 | 01.01.2020 | 6,0 | 10,0 | -5.526,32 | 0,00 | 0,00 | 0,00 | -789,47 | -4.736,85 |
| | 2/0040002/04531 | KT EH GW 2021 von NÖ ABB | 01.01.2021 | 7,0 | 10,0 | -6.000,00 | 0,00 | 0,00 | 0,00 | -750,00 | -5.250,00 |
| | 2/0040002/04533 | KT EH GW 2020 - KIP 2020 | 01.01.2020 | 6,0 | 10,0 | -14.263,97 | 0,00 | 0,00 | 0,00 | -2.037,71 | -12.226,26 |
| | 2/0040002/04537 | KT EH GW 2022 von NÖ ABB | 01.01.2022 | 8,0 | 10,0 | -6.187,50 | 0,00 | 0,00 | 0,00 | -687,50 | -5.500,00 |
| | 2/0040002/04542 | KT EH GW 2023 von NÖ ABB | 01.01.2023 | 9,0 | 10,0 | 0,00 | 0,00 | 7.500,00 | 0,00 | -750,00 | -6.750,00 |
| | **1313** | **Investitionszuschüsse von Übrigen** | | | | **-24.004,40** | **0,00** | **9.341,00** | **0,00** | **-5.256,84** | **-28.088,56** |
| | 2/0040002/03761 | KT nicht behobener Jagdpacht 2010 | 01.01.2010 | 0,0 | 10,0 | 0,00 | 0,00 | 0,00 | 0,00 | 0,00 | 0,00 |
| | 2/0040002/03762 | KT nicht behobener Jagdpacht 2009 | 01.01.2009 | 0,0 | 10,0 | 0,00 | 0,00 | 0,00 | 0,00 | 0,00 | 0,00 |
| | 2/0040002/03763 | KT nicht behobener Jagdpacht 2011 | 01.01.2011 | 0,0 | 10,0 | 0,00 | 0,00 | 0,00 | 0,00 | 0,00 | 0,00 |
| | 2/0040002/03764 | KT nicht behobener Jagdpacht 2012 | 01.01.2012 | 0,0 | 10,0 | 0,00 | 0,00 | 0,00 | 0,00 | 0,00 | 0,00 |
| | 2/0040002/03765 | KT nicht behobener Jagdpacht 2013 | 01.01.2013 | 0,0 | 10,0 | 0,00 | 0,00 | 0,00 | 0,00 | 0,00 | 0,00 |
| | 2/0040002/03766 | KT nicht behobener Jagdpacht 2014 | 01.01.2014 | 0,0 | 10,0 | -396,33 | 0,00 | 0,00 | 0,00 | -396,33 | 0,00 |
| | 2/0040002/03767 | KT nicht behobener Jagdpacht 2015 | 01.01.2015 | 1,0 | 10,0 | -850,02 | 0,00 | 0,00 | 0,00 | -425,01 | -425,01 |
| | 2/0040002/03768 | KT nicht behobener Jagdpacht 2016 | 01.01.2016 | 2,0 | 10,0 | -1.048,14 | 0,00 | 0,00 | 0,00 | -349,38 | -698,76 |
| | 2/0040002/03769 | KT nicht behobener Jagdpacht 2017 | 01.01.2017 | 3,0 | 10,0 | -1.496,08 | 0,00 | 0,00 | 0,00 | -374,02 | -1.122,06 |
| | 2/0040002/03770 | KT nicht behobener Jagdpacht 2018 | 01.01.2018 | 4,0 | 10,0 | -1.813,47 | 0,00 | 0,00 | 0,00 | -362,69 | -1.450,78 |
| | 2/0040002/03771 | KT nicht behobener Jagdpacht 2019 | 01.01.2019 | 5,0 | 10,0 | -2.625,96 | 0,00 | 0,00 | 0,00 | -437,66 | -2.188,30 |
| | 2/0040002/04527 | KT nicht behobener Jagdpacht 2020 | 01.01.2020 | 6,0 | 10,0 | -4.627,88 | 0,00 | 0,00 | 0,00 | -661,13 | -3.966,75 |
| | 2/0040002/04529 | KT EH GW 2020 von priv. Haushalten u. priv. Organisation | 01.01.2020 | 6,0 | 10,0 | -716,02 | 0,00 | 0,00 | 0,00 | -102,29 | -613,73 |
| | 2/0040002/04536 | KT nicht behobener Jagdpacht 2021 | 01.01.2021 | 7,0 | 10,0 | -3.980,32 | 0,00 | 0,00 | 0,00 | -497,54 | -3.482,78 |

ENTWURF

| Ansatz | MVAG Konto | Bezeichnung | Inbetrieb-nahme | RND | ND | Buchwert 31.12.2022 | Zugänge/ + | Abgänge/ Umbuchungen - | Wertaufholung+/ Wertminderung- | Abschreibung | Buchwert 31.12.2023 |
|---|---|---|---|---|---|---|---|---|---|---|---|
| | 2/0040002/04538 | KT nicht behobener Jadtpacht 2022 | 01.01.2022 | 8,0 | 10,0 | -6.450,18 | 0,00 | 0,00 | 0,00 | -716,69 | -5.733,49 |
| | 2/0040002/04543 | KT nicht behobener Jadtpacht 2023 | 01.01.2023 | 9,0 | 10,0 | 0,00 | 0,00 | 9.341,00 | 0,00 | -934,10 | -8.406,90 |
| **810000** | **Wasserversorgung** | | | | | **86.174,43** | **0,00** | **0,00** | **0,00** | **6.649,36** | **79.525,07** |
| | **1022** | **Gebäude und Bauten** | | | | **46.886,96** | **0,00** | **0,00** | **0,00** | **1.803,34** | **45.083,62** |
| | 3/0060001/00630 | Wasserhaus GZ | 01.01.1999 | 25,0 | 50,0 | 46.886,96 | 0,00 | 0,00 | 0,00 | 1.803,34 | 45.083,62 |
| | **1023** | **Wasser- und Abwasserbauten und -anlagen** | | | | **39.287,47** | **0,00** | **0,00** | **0,00** | **4.846,02** | **34.441,45** |
| | 3/0130003/00885 | Wasseraufbereitungsanlage Gmd./VS/Kdg. | 06.12.2017 | 3,5 | 10,0 | 4.277,21 | 0,00 | 0,00 | 0,00 | 950,49 | 3.326,72 |
| | 3/0130003/00886 | Wasseraufbereitungsanlage GZ | 06.12.2017 | 3,5 | 10,0 | 11.797,13 | 0,00 | 0,00 | 0,00 | 2.621,58 | 9.175,55 |
| | 3/0350003/00633 | Container für Wasseraufbereitung | 28.10.2016 | 2,5 | 10,0 | 1.256,85 | 0,00 | 0,00 | 0,00 | 359,10 | 897,75 |
| | 3/0460003/03755 | Wasserversorgungsanlage Gmd./Kdg./VS | 03.01.2014 | 23,0 | 33,0 | 21.956,28 | 0,00 | 0,00 | 0,00 | 914,85 | 21.041,43 |
| **815000** | **Park- und Gartenanlagen, Kinderspielplätze** | | | | | **14.905,91** | **947,16** | **0,00** | **0,00** | **2.036,80** | **13.816,27** |
| | **1021** | **Grundstücke, Grundstückseinrichtungen und Infrastruktur** | | | | **9.061,10** | **0,00** | **0,00** | **0,00** | **0,00** | **9.061,10** |
| | 1/0010001/00615 | Grundstück Nr. 62, KG-Nr. 21197, Sonstige Freizeitflächen | 05.03.2015 | | | 1.171,10 | 0,00 | 0,00 | 0,00 | 0,00 | 1.171,10 |
| | 1/0030001/00111 | Grundstück Nr. 70, KG-Nr. 21119, landwirtschaftlich genutz | 01.01.1900 | | | 7.350,00 | 0,00 | 0,00 | 0,00 | 0,00 | 7.350,00 |
| | 1/0030001/00624 | Grundstück Nr. 893/20, KG-Nr. 21177, Gärten Gärten, 270, | 28.12.2021 | | | 540,00 | 0,00 | 0,00 | 0,00 | 0,00 | 540,00 |
| | 5/0040005/00762 | Holzzugangsbrücke | 01.01.1900 | 0,0 | 20,0 | 0,00 | 0,00 | 0,00 | 0,00 | 0,00 | 0,00 |
| | 5/0040009/00712 | Zaun | 03.10.2011 | 0,0 | 10,0 | 0,00 | 0,00 | 0,00 | 0,00 | 0,00 | 0,00 |
| | 5/0290003/00720 | Fallschutzkies | 21.05.2010 | 0,0 | 10,0 | 0,00 | 0,00 | 0,00 | 0,00 | 0,00 | 0,00 |
| | **1026** | **Amts-, Betriebs- und Geschäftsausstattung** | | | | **5.844,81** | **947,16** | **0,00** | **0,00** | **2.036,80** | **4.755,17** |
| | 4/0290003/03782 | Fußballtore | 01.01.1900 | 0,0 | 10,0 | 0,00 | 0,00 | 0,00 | 0,00 | 0,00 | 0,00 |
| | 5/0040010/00714 | Bänke | 01.01.1900 | 0,0 | 10,0 | 0,00 | 0,00 | 0,00 | 0,00 | 0,00 | 0,00 |
| | 5/0040010/00718 | Sitzgruppe | 01.01.1900 | 0,0 | 10,0 | 0,00 | 0,00 | 0,00 | 0,00 | 0,00 | 0,00 |
| | 5/0040010/00751 | Sitzgruppe | 01.01.1900 | 0,0 | 10,0 | 0,00 | 0,00 | 0,00 | 0,00 | 0,00 | 0,00 |
| | 5/0040010/00757 | Bänke | 01.01.1900 | 0,0 | 10,0 | 0,00 | 0,00 | 0,00 | 0,00 | 0,00 | 0,00 |
| | 5/0040010/00760 | Sitzgruppe mit 4 Bänken | 01.01.1900 | 0,0 | 10,0 | 0,00 | 0,00 | 0,00 | 0,00 | 0,00 | 0,00 |
| | 5/0040010/00767 | Sitzgruppe | 01.01.1900 | 0,0 | 10,0 | 0,00 | 0,00 | 0,00 | 0,00 | 0,00 | 0,00 |
| | 5/0040010/00770 | Sitzgruppe mit 2 Bänken | 01.01.1900 | 0,0 | 10,0 | 0,00 | 0,00 | 0,00 | 0,00 | 0,00 | 0,00 |
| | 5/0040010/00771 | Kindersitzgruppe | 01.01.1900 | 0,0 | 10,0 | 0,00 | 0,00 | 0,00 | 0,00 | 0,00 | 0,00 |
| | 5/0040010/00772 | Bänke | 01.01.1900 | 0,0 | 10,0 | 0,00 | 0,00 | 0,00 | 0,00 | 0,00 | 0,00 |
| | 5/0290003/00665 | Balkenwippe | 01.01.1900 | 0,0 | 10,0 | 0,00 | 0,00 | 0,00 | 0,00 | 0,00 | 0,00 |
| | 5/0290003/00667 | Einfachschaukel | 18.03.2011 | 0,0 | 10,0 | 0,00 | 0,00 | 0,00 | 0,00 | 0,00 | 0,00 |
| | 5/0290003/00709 | Kletterbaumkarussell | 01.01.1900 | 0,0 | 10,0 | 0,00 | 0,00 | 0,00 | 0,00 | 0,00 | 0,00 |
| | 5/0290003/00710 | Spielkombination-Kletter-Rutschanlage | 18.05.2007 | 0,0 | 10,0 | 0,00 | 0,00 | 0,00 | 0,00 | 0,00 | 0,00 |
| | 5/0290003/00711 | Balancierbalken | 01.01.1900 | 0,0 | 10,0 | 0,00 | 0,00 | 0,00 | 0,00 | 0,00 | 0,00 |
| | 5/0290003/00715 | Balkenwippe | 07.04.2010 | 0,0 | 10,0 | 0,00 | 0,00 | 0,00 | 0,00 | 0,00 | 0,00 |
| | 5/0290003/00716 | Doppelschaukel | 07.04.2010 | 0,0 | 10,0 | 0,00 | 0,00 | 0,00 | 0,00 | 0,00 | 0,00 |

ENTWURF

| Ansatz | MVAG Konto | Bezeichnung | Inbetrieb-nahme | RND | ND | Buchwert 31.12.2022 | Zugänge/ + Umbuchungen | Abgänge/ - | Wertaufholung+/ Wertminderung- | Abschreibung | Buchwert 31.12.2023 |
|---|---|---|---|---|---|---|---|---|---|---|---|
| | 5/0290003/00717 | Trampolin | 13.04.2017 | 3,0 | 10,0 | 1.266,58 | 0,00 | 0,00 | 0,00 | 316,65 | 949,93 |
| | 5/0290003/00719 | 3-fach Reck mit Fallschutzmatten | 22.08.2018 | 4,5 | 10,0 | 985,74 | 0,00 | 0,00 | 0,00 | 179,23 | 806,51 |
| | 5/0290003/00747 | Doppelschaukel Erich von Fritz Friedrich | 09.06.2016 | 2,0 | 10,0 | 289,30 | 0,00 | 0,00 | 0,00 | 96,43 | 192,87 |
| | 5/0290003/00748 | Balkenwippe 2-sitzig | 02.05.2017 | 3,0 | 10,0 | 219,90 | 0,00 | 0,00 | 0,00 | 54,98 | 164,92 |
| | 5/0290003/00749 | Kletter-Rutschanlage | 01.01.1900 | 0,0 | 10,0 | 0,00 | 0,00 | 0,00 | 0,00 | 0,00 | 0,00 |
| | 5/0290003/00750 | Trampolin | 15.05.2014 | 0,0 | 10,0 | 0,00 | 0,00 | 0,00 | 0,00 | 0,00 | 0,00 |
| | 5/0290003/00752 | Doppelschaukel Herkules | 01.01.1900 | 0,0 | 10,0 | 0,00 | 0,00 | 0,00 | 0,00 | 0,00 | 0,00 |
| | 5/0290003/00753 | Kletter-Rutschanlage | 01.01.1900 | 0,0 | 10,0 | 0,00 | 0,00 | 0,00 | 0,00 | 0,00 | 0,00 |
| | 5/0290003/00754 | Karusell Eigenbau | 01.01.1900 | 0,0 | 10,0 | 0,00 | 0,00 | 0,00 | 0,00 | 0,00 | 0,00 |
| | 5/0290003/00755 | Balkenwippe 2-sitzig | 01.01.1900 | 0,0 | 10,0 | 0,00 | 0,00 | 0,00 | 0,00 | 0,00 | 0,00 |
| | 5/0290003/00756 | Federwippe | 01.01.1900 | 0,0 | 10,0 | 0,00 | 0,00 | 0,00 | 0,00 | 0,00 | 0,00 |
| | 5/0290003/00758 | Abgrenzungsquerbalken | 01.01.1900 | 0,0 | 10,0 | 0,00 | 0,00 | 0,00 | 0,00 | 0,00 | 0,00 |
| | 5/0290003/00759 | Kletterturm mit Rutsche | 01.01.1900 | 0,0 | 10,0 | 0,00 | 0,00 | 0,00 | 0,00 | 0,00 | 0,00 |
| | 5/0290003/00761 | Trampolin | 06.09.2013 | 0,0 | 10,0 | 29,20 | 0,00 | 0,00 | 0,00 | 29,20 | 0,00 |
| | 5/0290003/00763 | Kletter-Schaukel-Rutschkombination | 01.01.1900 | 0,0 | 10,0 | 0,00 | 0,00 | 0,00 | 0,00 | 0,00 | 0,00 |
| | 5/0290003/00764 | Balkenwippe | 01.01.1900 | 0,0 | 10,0 | 0,00 | 0,00 | 0,00 | 0,00 | 0,00 | 0,00 |
| | 5/0290003/00765 | Federwippe 1-sitzig | 01.01.1900 | 0,0 | 10,0 | 0,00 | 0,00 | 0,00 | 0,00 | 0,00 | 0,00 |
| | 5/0290003/00766 | Trampolin | 09.05.2017 | 0,0 | 10,0 | 0,00 | 0,00 | 0,00 | 0,00 | 0,00 | 0,00 |
| | 5/0290003/00768 | Federwippe 1-sitzig | 01.01.1900 | 0,0 | 10,0 | 0,00 | 946,16 | 0,00 | 0,00 | 946,16 | 0,00 |
| | 5/0290003/00769 | Balkenwippe 4-sitzig | 19.07.2012 | 0,0 | 10,0 | 0,00 | 1,00 | 0,00 | 0,00 | 1,00 | 0,00 |
| | 5/0290003/00773 | Sandkasten | 01.01.1900 | 0,0 | 10,0 | 0,00 | 0,00 | 0,00 | 0,00 | 0,00 | 0,00 |
| | 5/0290003/00776 | Rutsche mit Wellen 520 cm GFK bunt | 15.04.2020 | 6,0 | 10,0 | 1.041,50 | 0,00 | 0,00 | 0,00 | 148,79 | 892,71 |
| | 5/0290003/00777 | Rutsche mit Wellen 520 cm GFK bunt | 15.04.2020 | 6,0 | 10,0 | 865,44 | 0,00 | 0,00 | 0,00 | 123,63 | 741,81 |
| | 5/0290003/00778 | Rutsche mit Wellen 520 cm GFK bund | 21.06.2021 | 7,0 | 10,0 | 1.012,50 | 0,00 | 0,00 | 0,00 | 126,56 | 885,94 |
| | 5/0290003/00779 | Fallschutzmatten rot 100x100x4,5 cm - geprüfte Fallhöhe: 1 | 27.07.2022 | 8,5 | 10,0 | 134,65 | 0,00 | 0,00 | 0,00 | 14,17 | 120,48 |
| **816000** | **Öffentliche Beleuchtung und Uhren** | | | | | **60.899,24** | **6.592,18** | **0,00** | **0,00** | **10.688,28** | **56.803,14** |
| | **1021** | **Grundstücke, Grundstückseinrichtungen und Infrastruktur** | | | | **73.611,97** | **6.592,18** | **0,00** | **0,00** | **13.820,32** | **66.383,83** |
| | 2/0040012/03760 | Straßenbeleuchtung Waldkirchen | 14.08.2006 | 0,0 | 15,0 | 0,00 | 0,00 | 0,00 | 0,00 | 0,00 | 0,00 |
| | 2/0040012/03773 | Straßenbeleuchtung Rappolz | 10.09.2010 | 1,5 | 15,0 | 10.188,60 | 0,00 | 0,00 | 0,00 | 4.075,44 | 6.113,16 |
| | 2/0040012/03774 | Straßenbeleuchtung Waldhers | 06.03.2009 | 0,0 | 15,0 | 1.197,53 | 0,00 | 0,00 | 0,00 | 1.197,53 | 0,00 |
| | 2/0040012/03775 | Straßenbeleuchtung Gilgenberg | 18.11.2016 | 7,5 | 15,0 | 25.783,03 | 0,00 | 0,00 | 0,00 | 3.033,30 | 22.749,73 |
| | 2/0040012/03776 | Straßenbeleuchtung Schönfeld | 18.11.2016 | 7,5 | 15,0 | 13.738,34 | 0,00 | 0,00 | 0,00 | 1.616,28 | 12.122,06 |
| | 2/0040012/03777 | Straßenbeleuchtung Fratres | 17.05.2017 | 8,0 | 15,0 | 390,26 | 0,00 | 0,00 | 0,00 | 43,36 | 346,90 |
| | 2/0040012/03778 | Straßenbeleuchtung Rudolz | 18.11.2016 | 7,5 | 15,0 | 13.850,24 | 0,00 | 0,00 | 0,00 | 1.629,44 | 12.220,80 |
| | 2/0040012/03779 | Straßenbeleuchtung Waldkirchen Parkplatz Gemeindezentr | 18.08.2017 | 8,5 | 15,0 | 1.817,68 | 0,00 | 0,00 | 0,00 | 191,33 | 1.626,35 |
| | 2/0040012/03780 | Straßenbeleuchtung Waldkirchen Buchbergweg+Bahnhof | 18.11.2016 | 7,5 | 15,0 | 2.880,45 | 0,00 | 0,00 | 0,00 | 338,88 | 2.541,57 |
| | 2/0040012/04431 | Straßenbeleuchtung Waldkirchen-Hanftal | 15.02.2011 | 2,0 | 15,0 | 2.158,08 | 0,00 | 0,00 | 0,00 | 719,36 | 1.438,72 |
| | 2/0040012/04432 | Straßenbeleuchtung Waldhers Siedlung West | 09.03.2011 | 2,0 | 15,0 | 1.251,36 | 0,00 | 0,00 | 0,00 | 417,12 | 834,24 |

ENTWURF

| Ansatz | MVAG Konto | Bezeichnung | Inbetrieb-nahme | RND | ND | Buchwert 31.12.2022 | Zugänge/ + | Abgänge/ Umbuchungen - | Wertaufholung+/ Wertminderung- | Abschreibung | Buchwert 31.12.2023 |
|---|---|---|---|---|---|---|---|---|---|---|---|
| | 2/0040012/04433 | Straßenbeleuchtung Waldhers Nachtrag | 09.03.2011 | 2,0 | 15,0 | 356,40 | 0,00 | 0,00 | 0,00 | 118,80 | 237,60 |
| | 2/0040012/04510 | Straßenbeleuchtung Rappolz Erweiterung zu Hausnr. 53 (E | 05.08.2022 | 14,0 | 15,0 | 0,00 | 6.592,18 | 0,00 | 0,00 | 439,48 | 6.152,70 |
| | **1311** | **Investitionszuschüsse von Trägern öffentlichen Rechts** | | | | **-12.336,65** | **0,00** | **0,00** | **0,00** | **-3.006,68** | **-9.329,97** |
| | 2/0040012/04505 | KT Straßenbeleuchtung 2018 | 04.12.2018 | 9,5 | 15,0 | -1.119,99 | 0,00 | 0,00 | 0,00 | -106,67 | -1.013,32 |
| | 2/0040012/04506 | KT Straßenbeleuchtung 2017 | 28.11.2017 | 8,5 | 15,0 | -5.383,32 | 0,00 | 0,00 | 0,00 | -566,67 | -4.816,65 |
| | 2/0040012/04507 | KT Straßenbeleuchtung 2010 | 28.12.2010 | 1,5 | 15,0 | -5.833,34 | 0,00 | 0,00 | 0,00 | -2.333,34 | -3.500,00 |
| | 2/0040012/04508 | KT Straßenbeleuchtung 2006 | 21.12.2006 | 0,0 | 15,0 | 0,00 | 0,00 | 0,00 | 0,00 | 0,00 | 0,00 |
| | 2/0040012/04509 | KT Straßenbeleuchtung 2005 | 01.08.2005 | 0,0 | 15,0 | 0,00 | 0,00 | 0,00 | 0,00 | 0,00 | 0,00 |
| | **1313** | **Investitionszuschüsse von Übrigen** | | | | **-376,08** | **0,00** | **0,00** | **0,00** | **-125,36** | **-250,72** |
| | 2/0040012/04504 | KT Straßenbeleuchtung Waldkirchen-Hanftal | 10.03.2011 | 2,0 | 15,0 | -376,08 | 0,00 | 0,00 | 0,00 | -125,36 | -250,72 |
| **817000** | **Friedhöfe und Einsegnungshallen** | | | | | **6.940,29** | **0,00** | **0,00** | **0,00** | **1.156,72** | **5.783,57** |
| | **1022** | **Gebäude und Bauten** | | | | **6.940,29** | **0,00** | **0,00** | **0,00** | **1.156,72** | **5.783,57** |
| | 3/0060001/00655 | Aufbarungshalle Waldkirchen | 01.01.1979 | 5,0 | 50,0 | 6.940,29 | 0,00 | 0,00 | 0,00 | 1.156,72 | 5.783,57 |
| | **1026** | **Amts-, Betriebs- und Geschäftsausstattung** | | | | **0,00** | **0,00** | **0,00** | **0,00** | **0,00** | **0,00** |
| | 4/0110002/04423 | Einrichtung Aufbarungshalle | 01.01.1900 | 0,0 | 10,0 | 0,00 | 0,00 | 0,00 | 0,00 | 0,00 | 0,00 |
| **820000** | **Wirtschaftshöfe** | | | | | **15.639,26** | **0,00** | **0,00** | **0,00** | **7.712,84** | **7.926,42** |
| | **1025** | **Technische Anlagen, Fahrzeuge und Maschinen** | | | | **15.639,26** | **0,00** | **0,00** | **0,00** | **7.712,84** | **7.926,42** |
| | 4/0220002/00001 | Selbstladestreuer SL 1800 - Streuwagen | 24.03.2021 | 7,0 | 10,0 | 1.600,32 | 0,00 | 0,00 | 0,00 | 200,04 | 1.400,28 |
| | 4/0220002/00002 | Samasz PSV 271 - Schneeschild | 24.03.2021 | 7,0 | 10,0 | 799,68 | 0,00 | 0,00 | 0,00 | 99,96 | 699,72 |
| | 4/0220002/00003 | Schneepflug Reserve | 07.07.2022 | 8,5 | 10,0 | 997,50 | 0,00 | 0,00 | 0,00 | 105,00 | 892,50 |
| | 4/0220002/00004 | Kehrmaschine Reserve | 07.07.2022 | 8,5 | 10,0 | 1.520,00 | 0,00 | 0,00 | 0,00 | 160,00 | 1.360,00 |
| | 5/0150002/04410 | Traktor John Deere 6400 inkl. Zubehör WT-800T | 08.11.2019 | 0,5 | 10,0 | 10.721,76 | 0,00 | 0,00 | 0,00 | 7.147,84 | 3.573,92 |
| | 5/0150002/00839 | Einachsanhänger Kreupl WT-221BO | 01.07.2007 | 0,0 | 10,0 | 0,00 | 0,00 | 0,00 | 0,00 | 0,00 | 0,00 |
| | 5/0150002/00840 | LKW Fiat Doblo WT-400BP | 01.07.2008 | 0,0 | 10,0 | 0,00 | 0,00 | 0,00 | 0,00 | 0,00 | 0,00 |
| **840000** | **Grundbesitz** | | | | | **586.937,80** | **0,00** | **0,00** | **0,00** | **0,00** | **586.937,80** |
| | **1021** | **Grundstücke, Grundstückseinrichtungen und Infrastruktur** | | | | **586.937,80** | **0,00** | **0,00** | **0,00** | **0,00** | **586.937,80** |
| | 1/0010002/00159 | Grundstück Nr. 1614, KG-Nr. 21171, Gewässer Stehende ( | 01.01.1900 | | | 5.615,00 | 0,00 | 0,00 | 0,00 | 0,00 | 5.615,00 |
| | 1/0010002/00479 | Grundstück Nr. 255/2, KG-Nr. 21196, Gewässer Stehende | 01.01.1900 | | | 1.532,50 | 0,00 | 0,00 | 0,00 | 0,00 | 1.532,50 |
| | 1/0010003/00361 | Grundstück Nr. 841/2, KG-Nr. 21181, Sonstige Abbaufläche | 01.01.1900 | | | 2.415,60 | 0,00 | 0,00 | 0,00 | 0,00 | 2.415,60 |
| | 1/0020001/00004 | Grundstück Nr. 1/2, KG-Nr. 21115, Bauflächen Gebäude, 6 | 01.01.1900 | | | 372,00 | 0,00 | 0,00 | 0,00 | 0,00 | 372,00 |
| | 1/0020001/00589 | Grundstück Nr. 268, KG-Nr. 21197, Bauflächen Gebäude, | 01.01.1900 | | | 60,00 | 0,00 | 0,00 | 0,00 | 0,00 | 60,00 |
| | 1/0020001/00616 | Grundstück Nr. 63, KG-Nr. 21197, Bauflächen, Waldkircher | 01.01.1900 | | | 2.460,00 | 0,00 | 0,00 | 0,00 | 0,00 | 2.460,00 |
| | 1/0020001/00617 | Grundstück Nr. 63, KG-Nr. 21197, Bauflächen, Waldkircher | 01.01.1900 | | | 6,00 | 0,00 | 0,00 | 0,00 | 0,00 | 6,00 |
| | 1/0020004/00133 | Grundstück Nr. 1558/4, KG-Nr. 21171, Sonstige Straßenve | 01.01.1900 | | | 349,20 | 0,00 | 0,00 | 0,00 | 0,00 | 349,20 |

ENTWURF

| Ansatz | MVAG Konto | Bezeichnung | Inbetrieb-nahme | RND | ND | Buchwert 31.12.2022 | Zugänge/ + Umbuchungen | Abgänge/ - | Wertaufholung+/ Wertminderung- | Abschreibung | Buchwert 31.12.2023 |
|---|---|---|---|---|---|---|---|---|---|---|---|
| | 1/0030001/00106 | Grundstück Nr. 23/11, KG-Nr. 21119, landwirtschaftlich ger | 01.01.1900 | | | 123.140,00 | 0,00 | 0,00 | 0,00 | 0,00 | 123.140,00 |
| | 1/0030001/00112 | Grundstück Nr. 99/2, KG-Nr. 21119, landwirtschaftlich genu | 01.01.1900 | | | 4.975,00 | 0,00 | 0,00 | 0,00 | 0,00 | 4.975,00 |
| | 1/0030001/00113 | Grundstück Nr. 99/2, KG-Nr. 21119, landwirtschaftlich genu | 01.01.1900 | | | 970,00 | 0,00 | 0,00 | 0,00 | 0,00 | 970,00 |
| | 1/0030001/00118 | Grundstück Nr. 1136/4, KG-Nr. 21171, landwirtschaftlich ge | 01.01.1900 | | | 3.867,50 | 0,00 | 0,00 | 0,00 | 0,00 | 3.867,50 |
| | 1/0030001/00174 | Grundstück Nr. 1685, KG-Nr. 21171, landwirtschaftlich gen | 01.01.1900 | | | 4.632,50 | 0,00 | 0,00 | 0,00 | 0,00 | 4.632,50 |
| | 1/0030001/00177 | Grundstück Nr. 1703, KG-Nr. 21171, landwirtschaftlich gen | 01.01.1900 | | | 12.302,50 | 0,00 | 0,00 | 0,00 | 0,00 | 12.302,50 |
| | 1/0030001/00179 | Grundstück Nr. 1705, KG-Nr. 21171, landwirtschaftlich gen | 01.01.1900 | | | 32.472,50 | 0,00 | 0,00 | 0,00 | 0,00 | 32.472,50 |
| | 1/0030001/00183 | Grundstück Nr. 1713, KG-Nr. 21171, landwirtschaftlich gen | 01.01.1900 | | | 95.232,50 | 0,00 | 0,00 | 0,00 | 0,00 | 95.232,50 |
| | 1/0030001/00190 | Grundstück Nr. 1736, KG-Nr. 21171, landwirtschaftlich gen | 01.01.1900 | | | 22.015,00 | 0,00 | 0,00 | 0,00 | 0,00 | 22.015,00 |
| | 1/0030001/00191 | Grundstück Nr. 1737, KG-Nr. 21171, landwirtschaftlich gen | 01.01.1900 | | | 24.695,00 | 0,00 | 0,00 | 0,00 | 0,00 | 24.695,00 |
| | 1/0030001/00192 | Grundstück Nr. 1738, KG-Nr. 21171, landwirtschaftlich gen | 01.01.1900 | | | 43.440,00 | 0,00 | 0,00 | 0,00 | 0,00 | 43.440,00 |
| | 1/0030001/00253 | Grundstück Nr. 1150, KG-Nr. 21177, landwirtschaftlich gen | 01.01.1900 | | | 21.102,50 | 0,00 | 0,00 | 0,00 | 0,00 | 21.102,50 |
| | 1/0030001/00003 | Grundstück Nr. 1/1, KG-Nr. 21115, landwirtschaftlich genut | 01.01.1900 | | | 1.317,50 | 0,00 | 0,00 | 0,00 | 0,00 | 1.317,50 |
| | 1/0030001/00305 | Grundstück Nr. 104, KG-Nr. 21181, landwirtschaftlich genu | 01.01.1900 | | | 2.292,50 | 0,00 | 0,00 | 0,00 | 0,00 | 2.292,50 |
| | 1/0030001/00308 | Grundstück Nr. 1197, KG-Nr. 21181, landwirtschaftlich gen | 01.01.1900 | | | 565,00 | 0,00 | 0,00 | 0,00 | 0,00 | 565,00 |
| | 1/0030001/00032 | Grundstück Nr. 627/2, KG-Nr. 21115, landwirtschaftlich ger | 01.01.1900 | | | 1.170,00 | 0,00 | 0,00 | 0,00 | 0,00 | 1.170,00 |
| | 1/0030001/00322 | Grundstück Nr. 39/1, KG-Nr. 21181, landwirtschaftlich genu | 01.01.1900 | | | 9.110,00 | 0,00 | 0,00 | 0,00 | 0,00 | 9.110,00 |
| | 1/0030001/00323 | Grundstück Nr. 39/2, KG-Nr. 21181, landwirtschaftlich genu | 01.01.1900 | | | 7,50 | 0,00 | 0,00 | 0,00 | 0,00 | 7,50 |
| | 1/0030001/00324 | Grundstück Nr. 615, KG-Nr. 21181, landwirtschaftlich genu | 01.01.1900 | | | 7.422,50 | 0,00 | 0,00 | 0,00 | 0,00 | 7.422,50 |
| | 1/0030001/00325 | Grundstück Nr. 616, KG-Nr. 21181, landwirtschaftlich genu | 01.01.1900 | | | 14.142,50 | 0,00 | 0,00 | 0,00 | 0,00 | 14.142,50 |
| | 1/0030001/00333 | Grundstück Nr. 677/1, KG-Nr. 21181, landwirtschaftlich ger | 01.01.1900 | | | 6.907,50 | 0,00 | 0,00 | 0,00 | 0,00 | 6.907,50 |
| | 1/0030001/00334 | Grundstück Nr. 677/2, KG-Nr. 21181, landwirtschaftlich ger | 01.01.1900 | | | 572,50 | 0,00 | 0,00 | 0,00 | 0,00 | 572,50 |
| | 1/0030001/00347 | Grundstück Nr. 681/1, KG-Nr. 21181, landwirtschaftlich ger | 01.01.1900 | | | 4.085,00 | 0,00 | 0,00 | 0,00 | 0,00 | 4.085,00 |
| | 1/0030001/00407 | Grundstück Nr. 1556/2, KG-Nr. 21196, landwirtschaftlich ge | 01.01.1900 | | | 9.657,50 | 0,00 | 0,00 | 0,00 | 0,00 | 9.657,50 |
| | 1/0030001/00476 | Grundstück Nr. 247/2, KG-Nr. 21196, landwirtschaftlich ger | 01.01.1900 | | | 6.590,00 | 0,00 | 0,00 | 0,00 | 0,00 | 6.590,00 |
| | 1/0030001/00477 | Grundstück Nr. 255/2, KG-Nr. 21196, landwirtschaftlich ger | 01.01.1900 | | | 8.555,00 | 0,00 | 0,00 | 0,00 | 0,00 | 8.555,00 |
| | 1/0030001/00478 | Grundstück Nr. 255/2, KG-Nr. 21196, landwirtschaftlich ger | 01.01.1900 | | | 3.237,50 | 0,00 | 0,00 | 0,00 | 0,00 | 3.237,50 |
| | 1/0030001/00484 | Grundstück Nr. 568/2, KG-Nr. 21196, landwirtschaftlich ger | 01.01.1900 | | | 8.070,00 | 0,00 | 0,00 | 0,00 | 0,00 | 8.070,00 |
| | 1/0030001/00485 | Grundstück Nr. 568/2, KG-Nr. 21196, landwirtschaftlich ger | 01.01.1900 | | | 2.022,50 | 0,00 | 0,00 | 0,00 | 0,00 | 2.022,50 |
| | 1/0030001/00486 | Grundstück Nr. 568/3, KG-Nr. 21196, landwirtschaftlich ger | 01.01.1900 | | | 21.485,00 | 0,00 | 0,00 | 0,00 | 0,00 | 21.485,00 |
| | 1/0030001/00488 | Grundstück Nr. 568/4, KG-Nr. 21196, landwirtschaftlich ger | 01.01.1900 | | | 435,00 | 0,00 | 0,00 | 0,00 | 0,00 | 435,00 |
| | 1/0030001/00490 | Grundstück Nr. 569/1, KG-Nr. 21196, landwirtschaftlich ger | 01.01.1900 | | | 227,50 | 0,00 | 0,00 | 0,00 | 0,00 | 227,50 |
| | 1/0030001/00491 | Grundstück Nr. 569/2, KG-Nr. 21196, landwirtschaftlich ger | 01.01.1900 | | | 28.142,50 | 0,00 | 0,00 | 0,00 | 0,00 | 28.142,50 |
| | 1/0030001/00005 | Grundstück Nr. 1/4, KG-Nr. 21115, landwirtschaftlich genut | 01.01.1900 | | | 830,00 | 0,00 | 0,00 | 0,00 | 0,00 | 830,00 |
| | 1/0030001/00581 | Grundstück Nr. 210, KG-Nr. 21197, landwirtschaftlich genu | 01.01.1900 | | | 5.820,00 | 0,00 | 0,00 | 0,00 | 0,00 | 5.820,00 |
| | 1/0030001/00585 | Grundstück Nr. 213/1, KG-Nr. 21197, landwirtschaftlich ger | 01.01.1900 | | | 4.045,00 | 0,00 | 0,00 | 0,00 | 0,00 | 4.045,00 |
| | 1/0030001/00590 | Grundstück Nr. 268, KG-Nr. 21197, landwirtschaftlich genu | 01.01.1900 | | | 11.355,00 | 0,00 | 0,00 | 0,00 | 0,00 | 11.355,00 |
| | 1/0030001/00006 | Grundstück Nr. 114/2, KG-Nr. 21115, landwirtschaftlich ger | 01.01.1900 | | | 487,50 | 0,00 | 0,00 | 0,00 | 0,00 | 487,50 |
| | 1/0030001/00068 | Grundstück Nr. 100/1, KG-Nr. 21119, landwirtschaftlich ger | 01.01.1900 | | | 9.822,50 | 0,00 | 0,00 | 0,00 | 0,00 | 9.822,50 |

ENTWURF

| Ansatz | MVAG Konto | Bezeichnung | Inbetrieb-nahme | RND | ND | Buchwert 31.12.2022 | Zugänge/ + Umbuchungen | Abgänge/ - | Wertaufholung+/ Wertminderung- | Abschreibung | Buchwert 31.12.2023 |
|---|---|---|---|---|---|---|---|---|---|---|---|
| | 1/0030001/00070 | Grundstück Nr. 100/5, KG-Nr. 21119, landwirtschaftlich ger | 01.01.1900 | | | 12.937,50 | 0,00 | 0,00 | 0,00 | 0,00 | 12.937,50 |
| | 1/0030001/00078 | Grundstück Nr. 115, KG-Nr. 21119, landwirtschaftlich genut | 01.01.1900 | | | 3.970,00 | 0,00 | 0,00 | 0,00 | 0,00 | 3.970,00 |
| **842000** | **Waldbesitz** | | | | | **502.577,00** | **0,00** | **932,50** | **0,00** | **0,00** | **501.644,50** |
| | **1021** | **Grundstücke, Grundstückseinrichtungen und Infrastruktur** | | | | **502.577,00** | **0,00** | **932,50** | **0,00** | **0,00** | **501.644,50** |
| | 1/0010002/00103 | Grundstück Nr. 21/1, KG-Nr. 21119, Wald Stehende Gewäs | 01.01.1900 | | | 5.912,50 | 0,00 | 0,00 | 0,00 | 0,00 | 5.912,50 |
| | 1/0030001/00025 | Grundstück Nr. 520/2, KG-Nr. 21115, Wald Wälder, 1.297,0 | 01.01.1900 | | | 1.621,25 | 0,00 | 0,00 | 0,00 | 0,00 | 1.621,25 |
| | 1/0030001/00306 | Grundstück Nr. 105, KG-Nr. 21181, Wald Wälder, 11.815,0 | 01.01.1900 | | | 14.768,75 | 0,00 | 0,00 | 0,00 | 0,00 | 14.768,75 |
| | 1/0030001/00339 | Grundstück Nr. 680/1, KG-Nr. 21181, Wald Wälder, 43,00 r | 01.01.1900 | | | 53,75 | 0,00 | 0,00 | 0,00 | 0,00 | 53,75 |
| | 1/0030001/00341 | Grundstück Nr. 680/3, KG-Nr. 21181, Wald Wälder, 172,00 | 01.01.1900 | | | 215,00 | 0,00 | 0,00 | 0,00 | 0,00 | 215,00 |
| | 1/0030001/00356 | Grundstück Nr. 757/3, KG-Nr. 21181, Wald Wälder, 107,00 | 01.01.1900 | | | 133,75 | 0,00 | 0,00 | 0,00 | 0,00 | 133,75 |
| | 1/0030001/00362 | Grundstück Nr. 841/5, KG-Nr. 21181, Wald Wälder, 72,00 r | 01.01.1900 | | | 90,00 | 0,00 | 0,00 | 0,00 | 0,00 | 90,00 |
| | 1/0030002/00117 | Grundstück Nr. 1004, KG-Nr. 21171, Wald Wälder, 1.719,0 | 01.01.1900 | | | 2.148,75 | 0,00 | 0,00 | 0,00 | 0,00 | 2.148,75 |
| | 1/0030002/00126 | Grundstück Nr. 1292/3, KG-Nr. 21171, Wald Wälder, 1.072 | 01.01.1900 | | | 1.340,00 | 0,00 | 0,00 | 0,00 | 0,00 | 1.340,00 |
| | 1/0030002/00127 | Grundstück Nr. 1292/4, KG-Nr. 21171, Wald Wälder, 6.929 | 01.01.1900 | | | 8.661,25 | 0,00 | 0,00 | 0,00 | 0,00 | 8.661,25 |
| | 1/0030002/00128 | Grundstück Nr. 1293, KG-Nr. 21171, Wald Wälder, 25.295, | 01.01.1900 | | | 31.618,75 | 0,00 | 0,00 | 0,00 | 0,00 | 31.618,75 |
| | 1/0030002/00129 | Grundstück Nr. 1294, KG-Nr. 21171, Wald Wälder, 100.854 | 01.01.1900 | | | 126.067,50 | 0,00 | 0,00 | 0,00 | 0,00 | 126.067,50 |
| | 1/0030002/00130 | Grundstück Nr. 1295, KG-Nr. 21171, Wald Wälder, 16.620, | 01.01.1900 | | | 20.775,00 | 0,00 | 0,00 | 0,00 | 0,00 | 20.775,00 |
| | 1/0030002/00178 | Grundstück Nr. 1704, KG-Nr. 21171, Wald Wälder, 1.960,0 | 01.01.1900 | | | 2.450,00 | 0,00 | 0,00 | 0,00 | 0,00 | 2.450,00 |
| | 1/0030002/00021 | Grundstück Nr. 519, KG-Nr. 21115, Wald Wälder, 8.509,00 | 01.01.1900 | | | 10.636,25 | 0,00 | 0,00 | 0,00 | 0,00 | 10.636,25 |
| | 1/0030002/00218 | Grundstück Nr. 993, KG-Nr. 21171, Wald Wälder, 3.606,00 | 01.01.1900 | | | 4.507,50 | 0,00 | 0,00 | 0,00 | 0,00 | 4.507,50 |
| | 1/0030002/00023 | Grundstück Nr. 520/1, KG-Nr. 21115, Wald Wälder, 78.982 | 01.01.1900 | | | 98.727,50 | 0,00 | 0,00 | 0,00 | 0,00 | 98.727,50 |
| | 1/0030002/00235 | Grundstück Nr. 1075, KG-Nr. 21177, Wald Wälder, 10.750, | 01.01.1900 | | | 13.437,50 | 0,00 | 0,00 | 0,00 | 0,00 | 13.437,50 |
| | 1/0030002/00026 | Grundstück Nr. 520/3, KG-Nr. 21115, Wald Wälder, 274,00 | 01.01.1900 | | | 342,50 | 0,00 | 0,00 | 0,00 | 0,00 | 342,50 |
| | 1/0030002/00027 | Grundstück Nr. 549, KG-Nr. 21115, Wald Wälder, 2.615,00 | 01.01.1900 | | | 3.268,75 | 0,00 | 0,00 | 0,00 | 0,00 | 3.268,75 |
| | 1/0030002/00028 | Grundstück Nr. 550, KG-Nr. 21115, Wald Wälder, 4.186,00 | 01.01.1900 | | | 5.232,50 | 0,00 | 0,00 | 0,00 | 0,00 | 5.232,50 |
| | 1/0030002/00307 | Grundstück Nr. 105, KG-Nr. 21181, Wald Wälder, 1.268,00 | 01.01.1900 | | | 1.585,00 | 0,00 | 0,00 | 0,00 | 0,00 | 1.585,00 |
| | 1/0030002/00326 | Grundstück Nr. 649/2, KG-Nr. 21181, Wald Wälder, 1.699,0 | 01.01.1900 | | | 2.123,75 | 0,00 | 0,00 | 0,00 | 0,00 | 2.123,75 |
| | 1/0030002/00327 | Grundstück Nr. 650/2, KG-Nr. 21181, Wald Wälder, 181,00 | 01.01.1900 | | | 226,25 | 0,00 | 0,00 | 0,00 | 0,00 | 226,25 |
| | 1/0030002/00328 | Grundstück Nr. 651/2, KG-Nr. 21181, Wald Wälder, 171,00 | 01.01.1900 | | | 213,75 | 0,00 | 0,00 | 0,00 | 0,00 | 213,75 |
| | 1/0030002/00329 | Grundstück Nr. 659/2, KG-Nr. 21181, Wald Wälder, 317,00 | 01.01.1900 | | | 396,25 | 0,00 | 0,00 | 0,00 | 0,00 | 396,25 |
| | 1/0030002/00330 | Grundstück Nr. 660, KG-Nr. 21181, Wald Wälder, 9.176,00 | 01.01.1900 | | | 11.470,00 | 0,00 | 0,00 | 0,00 | 0,00 | 11.470,00 |
| | 1/0030002/00331 | Grundstück Nr. 667, KG-Nr. 21181, Wald Wälder, 1.715,00 | 01.01.1900 | | | 2.143,75 | 0,00 | 0,00 | 0,00 | 0,00 | 2.143,75 |
| | 1/0030002/00332 | Grundstück Nr. 673, KG-Nr. 21181, Wald Wälder, 2.428,00 | 01.01.1900 | | | 3.035,00 | 0,00 | 0,00 | 0,00 | 0,00 | 3.035,00 |
| | 1/0030002/00335 | Grundstück Nr. 678, KG-Nr. 21181, Wald Wälder, 3.699,00 | 01.01.1900 | | | 4.623,75 | 0,00 | 0,00 | 0,00 | 0,00 | 4.623,75 |
| | 1/0030002/00336 | Grundstück Nr. 679/1, KG-Nr. 21181, Wald Wälder, 3.454,0 | 01.01.1900 | | | 4.317,50 | 0,00 | 0,00 | 0,00 | 0,00 | 4.317,50 |
| | 1/0030002/00337 | Grundstück Nr. 679/2, KG-Nr. 21181, Wald Wälder, 1.666,0 | 01.01.1900 | | | 2.082,50 | 0,00 | 0,00 | 0,00 | 0,00 | 2.082,50 |
| | 1/0030002/00338 | Grundstück Nr. 679/3, KG-Nr. 21181, Wald Wälder, 1.014,0 | 01.01.1900 | | | 1.267,50 | 0,00 | 0,00 | 0,00 | 0,00 | 1.267,50 |
| | 1/0030002/00340 | Grundstück Nr. 680/2, KG-Nr. 21181, Wald Wälder, 278,00 | 01.01.1900 | | | 347,50 | 0,00 | 0,00 | 0,00 | 0,00 | 347,50 |

ENTWURF

| Ansatz | MVAG Konto | Bezeichnung | Inbetrieb-nahme | RND | ND | Buchwert 31.12.2022 | Zugänge/ + Umbuchungen | Abgänge/ - | Wertaufholung+/ Wertminderung- | Abschreibung | Buchwert 31.12.2023 |
|---|---|---|---|---|---|---|---|---|---|---|---|
| | 1/0030002/00342 | Grundstück Nr. 680/4, KG-Nr. 21181, Wald Wälder, 103,00 | 01.01.1900 | | | 128,75 | 0,00 | 0,00 | 0,00 | 0,00 | 128,75 |
| | 1/0030002/00343 | Grundstück Nr. 680/5, KG-Nr. 21181, Wald Wälder, 113,00 | 01.01.1900 | | | 141,25 | 0,00 | 0,00 | 0,00 | 0,00 | 141,25 |
| | 1/0030002/00344 | Grundstück Nr. 680/6, KG-Nr. 21181, Wald Wälder, 70,00 r | 01.01.1900 | | | 87,50 | 0,00 | 0,00 | 0,00 | 0,00 | 87,50 |
| | 1/0030002/00345 | Grundstück Nr. 680/7, KG-Nr. 21181, Wald Wälder, 12,00 r | 01.01.1900 | | | 15,00 | 0,00 | 0,00 | 0,00 | 0,00 | 15,00 |
| | 1/0030002/00346 | Grundstück Nr. 680/8, KG-Nr. 21181, Wald Wälder, 18.415 | 01.01.1900 | | | 23.018,75 | 0,00 | 0,00 | 0,00 | 0,00 | 23.018,75 |
| | 1/0030002/00348 | Grundstück Nr. 681/1, KG-Nr. 21181, Wald Wälder, 449,00 | 01.01.1900 | | | 561,25 | 0,00 | 0,00 | 0,00 | 0,00 | 561,25 |
| | 1/0030002/00349 | Grundstück Nr. 681/2, KG-Nr. 21181, Wald Wälder, 2.017,0 | 01.01.1900 | | | 2.521,25 | 0,00 | 0,00 | 0,00 | 0,00 | 2.521,25 |
| | 1/0030002/00351 | Grundstück Nr. 686/3, KG-Nr. 21181, Wald Wälder, 159,00 | 01.01.1900 | | | 198,75 | 0,00 | 0,00 | 0,00 | 0,00 | 198,75 |
| | 1/0030002/00352 | Grundstück Nr. 687/2, KG-Nr. 21181, Wald Wälder, 167,00 | 01.01.1900 | | | 208,75 | 0,00 | 0,00 | 0,00 | 0,00 | 208,75 |
| | 1/0030002/00353 | Grundstück Nr. 689/2, KG-Nr. 21181, Wald Wälder, 476,00 | 01.01.1900 | | | 595,00 | 0,00 | 0,00 | 0,00 | 0,00 | 595,00 |
| | 1/0030002/00359 | Grundstück Nr. 841/1, KG-Nr. 21181, Wald Wälder, 9.736,0 | 01.01.1900 | | | 12.170,00 | 0,00 | 0,00 | 0,00 | 0,00 | 12.170,00 |
| | 1/0030002/00360 | Grundstück Nr. 841/2, KG-Nr. 21181, Wald Wälder, 1.461,0 | 01.01.1900 | | | 1.826,25 | 0,00 | 0,00 | 0,00 | 0,00 | 1.826,25 |
| | 1/0030002/00363 | Grundstück Nr. 887, KG-Nr. 21181, Wald Wälder, 5.273,00 | 01.01.1900 | | | 6.591,25 | 0,00 | 0,00 | 0,00 | 0,00 | 6.591,25 |
| | 1/0030002/00368 | Grundstück Nr. 927, KG-Nr. 21181, Wald Wälder, 5.323,00 | 01.01.1900 | | | 6.653,75 | 0,00 | 0,00 | 0,00 | 0,00 | 6.653,75 |
| | 1/0030002/00388 | Grundstück Nr. 949, KG-Nr. 21181, Wald Wälder, 203,00 m | 01.01.1900 | | | 0,00 | 0,00 | 0,00 | 0,00 | 0,00 | 0,00 |
| | 1/0030002/00390 | Grundstück Nr. 955/2, KG-Nr. 21181, Wald Wälder, 50,00 r | 01.01.1900 | | | 0,00 | 0,00 | 0,00 | 0,00 | 0,00 | 0,00 |
| | 1/0030002/00391 | Grundstück Nr. 956, KG-Nr. 21181, Wald Wälder, 1.016,00 | 01.01.1900 | | | 0,00 | 0,00 | 0,00 | 0,00 | 0,00 | 0,00 |
| | 1/0030002/00393 | Grundstück Nr. 958, KG-Nr. 21181, Wald Wälder, 370,00 m | 01.01.1900 | | | 0,00 | 0,00 | 0,00 | 0,00 | 0,00 | 0,00 |
| | 1/0030002/00398 | Grundstück Nr. 963, KG-Nr. 21181, Wald Wälder, 48,00 m² | 01.01.1900 | | | 0,00 | 0,00 | 0,00 | 0,00 | 0,00 | 0,00 |
| | 1/0030002/00406 | Grundstück Nr. 1555, KG-Nr. 21196, Wald Wälder, 1.093,0 | 01.01.1900 | | | 1.366,25 | 0,00 | 0,00 | 0,00 | 0,00 | 1.366,25 |
| | 1/0030002/00408 | Grundstück Nr. 1556/2, KG-Nr. 21196, Wald Wälder, 749,0 | 01.01.1900 | | | 936,25 | 0,00 | 0,00 | 0,00 | 0,00 | 936,25 |
| | 1/0030002/00409 | Grundstück Nr. 1557, KG-Nr. 21196, Wald Wälder, 2.813,0 | 01.01.1900 | | | 3.516,25 | 0,00 | 0,00 | 0,00 | 0,00 | 3.516,25 |
| | 1/0030002/00481 | Grundstück Nr. 326, KG-Nr. 21196, Wald Wälder, 4.327,00 | 01.01.1900 | | | 5.408,75 | 0,00 | 0,00 | 0,00 | 0,00 | 5.408,75 |
| | 1/0030002/00482 | Grundstück Nr. 327, KG-Nr. 21196, Wald Wälder, 2.129,00 | 01.01.1900 | | | 2.661,25 | 0,00 | 0,00 | 0,00 | 0,00 | 2.661,25 |
| | 1/0030002/00487 | Grundstück Nr. 568/3, KG-Nr. 21196, Wald Wälder, 792,00 | 01.01.1900 | | | 990,00 | 0,00 | 0,00 | 0,00 | 0,00 | 990,00 |
| | 1/0030002/00489 | Grundstück Nr. 568/4, KG-Nr. 21196, Wald Wälder, 18,00 r | 01.01.1900 | | | 22,50 | 0,00 | 0,00 | 0,00 | 0,00 | 22,50 |
| | 1/0030002/00501 | Grundstück Nr. 1244, KG-Nr. 21197, Wald Wälder, 17.318, | 01.01.1900 | | | 21.647,50 | 0,00 | 0,00 | 0,00 | 0,00 | 21.647,50 |
| | 1/0030002/00580 | Grundstück Nr. 209, KG-Nr. 21197, Wald Wälder, 551,00 m | 01.01.1900 | | | 688,75 | 0,00 | 0,00 | 0,00 | 0,00 | 688,75 |
| | 1/0030002/00583 | Grundstück Nr. 211, KG-Nr. 21197, Wald Wälder, 2.782,00 | 01.01.1900 | | | 3.477,50 | 0,00 | 0,00 | 0,00 | 0,00 | 3.477,50 |
| | 1/0030002/00584 | Grundstück Nr. 212, KG-Nr. 21197, Wald Wälder, 3.610,00 | 01.01.1900 | | | 4.512,50 | 0,00 | 0,00 | 0,00 | 0,00 | 4.512,50 |
| | 1/0030002/00594 | Grundstück Nr. 328/3, KG-Nr. 21197, Wald Wälder, 746,00 | 01.01.1900 | | | 932,50 | 0,00 | 932,50 | 0,00 | 0,00 | 0,00 |
| | 1/0030002/00595 | Grundstück Nr. 347/1, KG-Nr. 21197, Wald Wälder, 8.042,0 | 01.01.1900 | | | 10.052,50 | 0,00 | 0,00 | 0,00 | 0,00 | 10.052,50 |
| | 1/0030002/00596 | Grundstück Nr. 328/2, KG-Nr. 21196, Wald Wälder, 26,20 r | 21.03.2022 | | | 37,00 | 0,00 | 0,00 | 0,00 | 0,00 | 37,00 |
| | 1/0030002/00074 | Grundstück Nr. 109, KG-Nr. 21119, Wald, Gilgenberg GNR | 01.01.1900 | | | 2.903,75 | 0,00 | 0,00 | 0,00 | 0,00 | 2.903,75 |
| | 1/0030002/00076 | Grundstück Nr. 110, KG-Nr. 21119, Wald Wälder, 1.926,00 | 01.01.1900 | | | 2.407,50 | 0,00 | 0,00 | 0,00 | 0,00 | 2.407,50 |
| | 1/0030002/00081 | Grundstück Nr. 128/39, KG-Nr. 21119, Wald Wälder, 366,0 | 01.01.1900 | | | 457,50 | 0,00 | 0,00 | 0,00 | 0,00 | 457,50 |

ENTWURF

| Ansatz | MVAG Konto | Bezeichnung | Inbetrieb-nahme | RND | ND | Buchwert 31.12.2022 | Zugänge/ + Umbuchungen | Abgänge/ - | Wertaufholung+/ Wertminderung- | Abschreibung | Buchwert 31.12.2023 |
|---|---|---|---|---|---|---|---|---|---|---|---|
| **846000** | **Wohn- und Geschäftsgebäude** | | | | | **24.234,81** | **912,99** | **603,50** | **471,50** | **1.842,48** | **23.173,32** |
| | **1021** | **Grundstücke, Grundstückseinrichtungen und Infrastruktur** | | | | **7.746,00** | **0,00** | **132,00** | **0,00** | **0,00** | **7.614,00** |
| | 1/0020001/00120 | Grundstück Nr. 118, KG-Nr. 21171, Bauflächen, Rappolz 3 | 01.01.1900 | | | 1.302,00 | 0,00 | 0,00 | 0,00 | 0,00 | 1.302,00 |
| | 1/0020001/00123 | Grundstück Nr. 119/1, KG-Nr. 21171, Bauflächen, Rappolz | 01.01.1900 | | | 714,00 | 0,00 | 0,00 | 0,00 | 0,00 | 714,00 |
| | 1/0020001/00357 | Grundstück Nr. 76/1, KG-Nr. 21181, Bauflächen, Schönfeld | 01.01.1900 | | | 822,00 | 0,00 | 0,00 | 0,00 | 0,00 | 822,00 |
| | 1/0020001/00593 | Grundstück Nr. 328/3, KG-Nr. 21197, Bauflächen Gebäude | 01.01.1900 | | | 132,00 | 0,00 | 132,00 | 0,00 | 0,00 | 0,00 |
| | 1/0020001/00610 | Grundstück Nr. 57/1, KG-Nr. 21197, Bauflächen, Waldkirch | 01.01.1900 | | | 552,00 | 0,00 | 0,00 | 0,00 | 0,00 | 552,00 |
| | 1/0020001/00618 | Grundstück Nr. 64/1, KG-Nr. 21197, Bauflächen, Waldkirch | 01.01.1900 | | | 1.026,00 | 0,00 | 0,00 | 0,00 | 0,00 | 1.026,00 |
| | 1/0020004/00122 | Grundstück Nr. 118, KG-Nr. 21171, Sonstige, Rappolz 33 S | 01.01.1900 | | | 66,00 | 0,00 | 0,00 | 0,00 | 0,00 | 66,00 |
| | 1/0020004/00125 | Grundstück Nr. 119/1, KG-Nr. 21171, Sonstige, Rappolz 20 | 01.01.1900 | | | 45,60 | 0,00 | 0,00 | 0,00 | 0,00 | 45,60 |
| | 1/0030001/00121 | Grundstück Nr. 118, KG-Nr. 21171, Gärten, Rappolz 33 Gä | 01.01.1900 | | | 1.977,60 | 0,00 | 0,00 | 0,00 | 0,00 | 1.977,60 |
| | 1/0030001/00124 | Grundstück Nr. 119/1, KG-Nr. 21171, Gärten, Rappolz 20 ( | 01.01.1900 | | | 24,00 | 0,00 | 0,00 | 0,00 | 0,00 | 24,00 |
| | 1/0030001/00358 | Grundstück Nr. 76/2, KG-Nr. 21181, Gärten Gärten, 50,00 r | 01.01.1900 | | | 240,00 | 0,00 | 0,00 | 0,00 | 0,00 | 240,00 |
| | 1/0030001/00611 | Grundstück Nr. 57/1, KG-Nr. 21197, Gärten, Waldkirchen a | 01.01.1900 | | | 494,40 | 0,00 | 0,00 | 0,00 | 0,00 | 494,40 |
| | 1/0030001/00619 | Grundstück Nr. 64/1, KG-Nr. 21197, Gärten, Waldkirchen a | 01.01.1900 | | | 350,40 | 0,00 | 0,00 | 0,00 | 0,00 | 350,40 |
| | **1022** | **Gebäude und Bauten** | | | | **16.488,81** | **912,99** | **471,50** | **471,50** | **1.842,48** | **15.559,32** |
| | 3/0060001/00635 | Dorfzentrum Rappolz | 01.01.1969 | 0,0 | 50,0 | 0,00 | 0,00 | 0,00 | 0,00 | 0,00 | 0,00 |
| | 3/0060001/00649 | Jägerheim Schönfeld | 01.01.2021 | 47,0 | 50,0 | 13.931,85 | 912,99 | 0,00 | 0,00 | 1.203,24 | 13.641,60 |
| | 3/0060001/00651 | Jugendzentrum Waldkirchen | 01.01.1969 | 0,0 | 50,0 | 0,00 | 0,00 | 0,00 | 0,00 | 0,00 | 0,00 |
| | 3/0060001/00653 | Kühlhaus Fischer Schönfeld | 01.01.1971 | 0,0 | 50,0 | 0,00 | 0,00 | 0,00 | 0,00 | 0,00 | 0,00 |
| | 3/0060001/00654 | Kühlhaus Waldkirchen | 01.01.1977 | 3,0 | 50,0 | 2.556,96 | 0,00 | 0,00 | 0,00 | 639,24 | 1.917,72 |
| | 3/0350001/00658 | Waaghaus Gilgenberg | 01.01.1945 | 0,0 | 10,0 | 0,00 | 0,00 | 471,50 | 471,50 | 0,00 | 0,00 |
| | 3/0350001/00659 | Waaghaus Rappolz | 01.01.1971 | 0,0 | 10,0 | 0,00 | 0,00 | 0,00 | 0,00 | 0,00 | 0,00 |
| | 3/0350001/00660 | Waaghaus Schönfeld | 01.01.1971 | 0,0 | 10,0 | 0,00 | 0,00 | 0,00 | 0,00 | 0,00 | 0,00 |
| | **1026** | **Amts-, Betriebs- und Geschäftsausstattung** | | | | **0,00** | **0,00** | **0,00** | **0,00** | **0,00** | **0,00** |
| | 5/0110002/04409 | Einrichtung DZ Rappolz | 01.01.1900 | 0,0 | 10,0 | 0,00 | 0,00 | 0,00 | 0,00 | 0,00 | 0,00 |
| **849000** | **Sonstige Liegenschaften** | | | | | **73.017,70** | **0,00** | **0,00** | **0,00** | **2.366,62** | **70.651,08** |
| | **1021** | **Grundstücke, Grundstückseinrichtungen und Infrastruktur** | | | | **29.045,70** | **0,00** | **0,00** | **0,00** | **272,72** | **28.772,98** |
| | 1/0010002/00105 | Grundstück Nr. 22, KG-Nr. 21119, Gewässer Stehende Ge | 01.01.1900 | | | 16.900,00 | 0,00 | 0,00 | 0,00 | 0,00 | 16.900,00 |
| | 1/0030001/00104 | Grundstück Nr. 22, KG-Nr. 21119, landwirtschaftlich genutz | 01.01.1900 | | | 1.565,00 | 0,00 | 0,00 | 0,00 | 0,00 | 1.565,00 |
| | 1/0030001/00107 | Grundstück Nr. 23/11, KG-Nr. 21119, landwirtschaftlich ger | 01.01.1900 | | | 4.990,00 | 0,00 | 0,00 | 0,00 | 0,00 | 4.990,00 |
| | 3/0040013/00645 | Beachvolleyballplatz Sauteich | 09.11.2010 | 19,5 | 33,0 | 5.590,70 | 0,00 | 0,00 | 0,00 | 272,72 | 5.317,98 |
| | **1022** | **Gebäude und Bauten** | | | | **43.972,00** | **0,00** | **0,00** | **0,00** | **2.093,90** | **41.878,10** |
| | 3/0060001/00646 | Freizeitanlage Sauteich | 07.06.1994 | 20,0 | 50,0 | 43.972,00 | 0,00 | 0,00 | 0,00 | 2.093,90 | 41.878,10 |

ENTWURF

| Ansatz | MVAG Konto | Bezeichnung | Inbetrieb-nahme | RND | ND | Buchwert 31.12.2022 | Zugänge/ + | Abgänge/ Umbuchungen - | Wertaufholung+/ Wertminderung- | Abschreibung | Buchwert 31.12.2023 |
|---|---|---|---|---|---|---|---|---|---|---|---|
| | **1026** | **Amts-, Betriebs- und Geschäftsausstattung** | | | | **0,00** | **0,00** | **0,00** | **0,00** | **0,00** | **0,00** |
| | 5/0110002/04419 | Einrichtung FZ-Anlage Sauteich | 01.01.1900 | 0,0 | 10,0 | 0,00 | 0,00 | 0,00 | 0,00 | 0,00 | 0,00 |
| **851000** | **Abwasserbeseitigung Waldkirchen** | | | | | **450.002,55** | **0,00** | **0,00** | **0,00** | **30.103,45** | **419.899,10** |
| | **1021** | **Grundstücke, Grundstückseinrichtungen und Infrastruktur** | | | | **2.295,00** | **0,00** | **0,00** | **0,00** | **0,00** | **2.295,00** |
| | 1/0020001/00498 | Grundstück Nr. 1048, KG-Nr. 21197, Bauflächen Gebäude, | 01.01.1900 | | | 180,00 | 0,00 | 0,00 | 0,00 | 0,00 | 180,00 |
| | 1/0030001/00499 | Grundstück Nr. 1048, KG-Nr. 21197, landwirtschaftlich gen | 01.01.1900 | | | 2.115,00 | 0,00 | 0,00 | 0,00 | 0,00 | 2.115,00 |
| | **1022** | **Gebäude und Bauten** | | | | **186.024,82** | **0,00** | **0,00** | **0,00** | **5.471,32** | **180.553,50** |
| | 3/0060001/04422 | Gebäude Kläranlage inkl. Klärbecken Waldkirchen | 01.01.2007 | 33,0 | 50,0 | 186.024,82 | 0,00 | 0,00 | 0,00 | 5.471,32 | 180.553,50 |
| | **1023** | **Wasser- und Abwasserbauten und -anlagen** | | | | **1.073.840,61** | **0,00** | **0,00** | **0,00** | **87.436,54** | **986.404,07** |
| | 3/0450001/00001 | BA 01 - ABA Waldkirchen 2020 | 09.10.2020 | 46,5 | 50,0 | 791,66 | 0,00 | 0,00 | 0,00 | 16,67 | 774,99 |
| | 3/0450003/03723 | BA 05 - ABA Waldkirchen-Hanftal | 19.11.2010 | 11,5 | 25,0 | 88.295,32 | 0,00 | 0,00 | 0,00 | 7.063,63 | 81.231,69 |
| | 3/0450003/03724 | BA 06 - ABA Waldkirchen-Gilgenberg | 14.12.2016 | 17,5 | 25,0 | 455.037,01 | 0,00 | 0,00 | 0,00 | 24.596,60 | 430.440,41 |
| | 3/0450003/03725 | BA 01 - ABA Waldkirchen | 26.09.2007 | 8,5 | 25,0 | 529.716,62 | 0,00 | 0,00 | 0,00 | 55.759,64 | 473.956,98 |
| | **1311** | **Investitionszuschüsse von Trägern öffentlichen Rechts** | | | | **-619.392,18** | **0,00** | **0,00** | **0,00** | **-45.983,70** | **-573.408,48** |
| | 3/0450003/03750 | Finanzierungszuschuss BA 01 - ABA Waldkirchen - KPC | 31.12.2006 | 8,5 | 25,0 | -165.776,86 | 0,00 | 0,00 | 0,00 | -17.450,20 | -148.326,66 |
| | 3/0450003/03751 | Finanzierungszuschuss BA 05 - ABA Wk.-Hanftal - KPC | 31.12.2011 | 11,5 | 25,0 | -44.233,86 | 0,00 | 0,00 | 0,00 | -3.538,71 | -40.695,15 |
| | 3/0450003/03752 | Finanzierungszuschuss BA 06 - ABA Wk.-Gbg. - KPC | 31.12.2018 | 17,5 | 25,0 | -175.578,71 | 0,00 | 0,00 | 0,00 | -9.490,74 | -166.087,97 |
| | 3/0450003/04499 | KT BA 05 - ABA Waldkirchen-Hanftal | 18.10.2010 | 11,5 | 25,0 | -6.102,00 | 0,00 | 0,00 | 0,00 | -488,16 | -5.613,84 |
| | 3/0450003/04500 | KT BA 06 - ABA Waldkirchen-Gilgenberg | 31.12.2018 | 17,5 | 25,0 | -174.824,51 | 0,00 | 0,00 | 0,00 | -9.449,97 | -165.374,54 |
| | 3/0450003/04501 | KT BA 01 - ABA Waldkirchen | 31.12.2006 | 8,5 | 25,0 | -52.876,24 | 0,00 | 0,00 | 0,00 | -5.565,92 | -47.310,32 |
| | **1313** | **Investitionszuschüsse von Übrigen** | | | | **-192.765,70** | **0,00** | **0,00** | **0,00** | **-16.820,71** | **-175.944,99** |
| | 3/0450003/03726 | Kanaleinmündungsabgaben BA 01 2006 | 01.01.2006 | 8,5 | 25,0 | -73.632,39 | 0,00 | 0,00 | 0,00 | -7.750,78 | -65.881,61 |
| | 3/0450003/03732 | Kanaleinmündungsabgaben BA 01 2007 | 01.01.2007 | 8,5 | 25,0 | -35.664,49 | 0,00 | 0,00 | 0,00 | -3.754,16 | -31.910,33 |
| | 3/0450003/03733 | Kanaleinmündungsabgaben BA 01 2009 | 01.01.2009 | 8,5 | 25,0 | -813,46 | 0,00 | 0,00 | 0,00 | -85,63 | -727,83 |
| | 3/0450003/03734 | Kanaleinmündungsabgaben BA 01 2008 | 01.01.2008 | 8,5 | 25,0 | -2.864,17 | 0,00 | 0,00 | 0,00 | -301,49 | -2.562,68 |
| | 3/0450003/03735 | Kanaleinmündungsabgaben BA 01 2010 | 01.01.2010 | 8,5 | 25,0 | -1.348,71 | 0,00 | 0,00 | 0,00 | -141,97 | -1.206,74 |
| | 3/0450003/03736 | Kanaleinmündungsabgaben BA 01 2011 | 01.01.2011 | 8,5 | 25,0 | -3.108,87 | 0,00 | 0,00 | 0,00 | -327,25 | -2.781,62 |
| | 3/0450003/03739 | Kanaleinmündungsabgaben BA 06 2016 | 01.01.2016 | 17,5 | 25,0 | -31.547,59 | 0,00 | 0,00 | 0,00 | -1.705,28 | -29.842,31 |
| | 3/0450003/03740 | Kanaleinmündungsabgaben BA 06 2017 | 01.01.2017 | 17,5 | 25,0 | -30.305,16 | 0,00 | 0,00 | 0,00 | -1.638,12 | -28.667,04 |
| | 3/0450003/03741 | Kanaleinmündungsabgaben BA 06 2018 | 01.01.2018 | 17,5 | 25,0 | -930,36 | 0,00 | 0,00 | 0,00 | -50,29 | -880,07 |
| | 3/0450003/03742 | Kanaleinmündungsabgaben BA 06 2019 | 01.01.2019 | 17,5 | 25,0 | -448,50 | 0,00 | 0,00 | 0,00 | -24,24 | -424,26 |
| | 3/0450003/03743 | Kanaleinmündungsabgaben BA 01 2014 | 01.01.2014 | 8,5 | 25,0 | -58,24 | 0,00 | 0,00 | 0,00 | -6,13 | -52,11 |
| | 3/0450003/03744 | Kanaleinmündungsabgaben BA 01 2017 | 01.01.2017 | 8,5 | 25,0 | -2.844,50 | 0,00 | 0,00 | 0,00 | -299,42 | -2.545,08 |
| | 3/0450003/03747 | Kanaleinmündungsabgaben BA 05 2010 | 01.01.2010 | 11,5 | 25,0 | -5.564,82 | 0,00 | 0,00 | 0,00 | -445,19 | -5.119,63 |
| | 3/0450003/03748 | Kanaleinmündungsabgaben BA 05 2011 | 01.01.2011 | 11,5 | 25,0 | -3.634,44 | 0,00 | 0,00 | 0,00 | -290,76 | -3.343,68 |

ENTWURF

| Ansatz | MVAG Konto | Bezeichnung | Inbetrieb-nahme | RND | ND | Buchwert 31.12.2022 | Zugänge/ + Umbuchungen | Abgänge/ - | Wertaufholung+/ Wertminderung- | Abschreibung | Buchwert 31.12.2023 |
|---|---|---|---|---|---|---|---|---|---|---|---|
| **853100** | **Gemeindezentrum Waldkirchen** | | | | | **583.609,50** | **0,00** | **0,00** | **0,00** | **26.930,15** | **556.679,35** |
| | **1021** | **Grundstücke, Grundstückseinrichtungen und Infrastruktur** | | | | **7.818,00** | **0,00** | **0,00** | **0,00** | **0,00** | **7.818,00** |
| | 1/0020001/00495 | Grundstück Nr. 1044/3, KG-Nr. 21197, Bauflächen, Waldkir | 01.01.1900 | | | 7.818,00 | 0,00 | 0,00 | 0,00 | 0,00 | 7.818,00 |
| | **1022** | **Gebäude und Bauten** | | | | **573.040,80** | **0,00** | **0,00** | **0,00** | **25.299,92** | **547.740,88** |
| | 3/0060001/00001 | Gemeindezentrum Waldkirchen | 01.07.2005 | 21,5 | 40,0 | 544.866,42 | 0,00 | 0,00 | 0,00 | 24.216,29 | 520.650,13 |
| | 3/0060001/00656 | Molkehaus GZ | 01.01.1999 | 25,0 | 50,0 | 28.174,38 | 0,00 | 0,00 | 0,00 | 1.083,63 | 27.090,75 |
| | **1026** | **Amts-, Betriebs- und Geschäftsausstattung** | | | | **2.750,70** | **0,00** | **0,00** | **0,00** | **1.630,23** | **1.120,47** |
| | 5/0110002/02771 | Palettenschank Bar | 03.10.2019 | 5,5 | 10,0 | 782,36 | 0,00 | 0,00 | 0,00 | 120,36 | 662,00 |
| | 5/0110002/02772 | Schank Vorraum | 01.01.1900 | 0,0 | 10,0 | 0,00 | 0,00 | 0,00 | 0,00 | 0,00 | 0,00 |
| | 5/0110002/02774 | Wickeltisch Damen-WC | 29.05.2015 | 0,0 | 10,0 | 0,00 | 0,00 | 0,00 | 0,00 | 0,00 | 0,00 |
| | 5/0110002/00868 | Kühlzelle | 04.08.2015 | 1,5 | 10,0 | 104,16 | 0,00 | 0,00 | 0,00 | 41,66 | 62,50 |
| | 5/0110002/00869 | Tische | 01.01.1900 | 0,0 | 10,0 | 0,00 | 0,00 | 0,00 | 0,00 | 0,00 | 0,00 |
| | 5/0110002/00870 | Sesseln | 01.01.1900 | 0,0 | 10,0 | 0,00 | 0,00 | 0,00 | 0,00 | 0,00 | 0,00 |
| | 5/0110002/00871 | Küche | 01.01.1900 | 0,0 | 10,0 | 0,00 | 0,00 | 0,00 | 0,00 | 0,00 | 0,00 |
| | 5/0110002/00874 | Garderobe | 01.01.1900 | 0,0 | 10,0 | 0,00 | 0,00 | 0,00 | 0,00 | 0,00 | 0,00 |
| | 5/0110002/00875 | Schank Gemeindesaal | 01.01.1900 | 0,0 | 10,0 | 0,00 | 0,00 | 0,00 | 0,00 | 0,00 | 0,00 |
| | 5/0110002/00876 | Geschirr und Besteck | 01.01.1900 | 0,0 | 10,0 | 0,00 | 0,00 | 0,00 | 0,00 | 0,00 | 0,00 |
| | 5/0110002/00877 | Gasthaus | 01.01.1900 | 0,0 | 10,0 | 0,00 | 0,00 | 0,00 | 0,00 | 0,00 | 0,00 |
| | 5/0140001/00878 | WC-Anlagen GZ | 01.01.1900 | 0,0 | 10,0 | 0,00 | 0,00 | 0,00 | 0,00 | 0,00 | 0,00 |
| | 5/0330001/02773 | Tonanlage | 19.06.2019 | 0,0 | 5,0 | 1.270,23 | 0,00 | 0,00 | 0,00 | 1.270,23 | 0,00 |
| | 5/0330001/00873 | Internetanlage | 15.03.2019 | 0,0 | 5,0 | 0,00 | 0,00 | 0,00 | 0,00 | 0,00 | 0,00 |
| | 5/0340002/00872 | Dampfgarer | 30.05.2016 | 2,0 | 10,0 | 593,95 | 0,00 | 0,00 | 0,00 | 197,98 | 395,97 |
| **870000** | **Elektrizitätsversorgung** | | | | | **1.947,96** | **435,83** | **0,00** | **0,00** | **280,45** | **2.103,34** |
| | **1025** | **Technische Anlagen, Fahrzeuge und Maschinen** | | | | **4.568,89** | **435,83** | **0,00** | **0,00** | **588,79** | **4.415,93** |
| | 3/0120001/03721 | E-Tankstelle GZ | 28.12.2016 | 7,5 | 15,0 | 1.617,08 | 0,00 | 0,00 | 0,00 | 190,24 | 1.426,84 |
| | 3/0120001/03722 | Photovoltaikanlage GZ | 31.10.2016 | 7,5 | 15,0 | 2.951,81 | 435,83 | 0,00 | 0,00 | 398,55 | 2.989,09 |
| | **1311** | **Investitionszuschüsse von Trägern öffentlichen Rechts** | | | | **-2.620,93** | **0,00** | **0,00** | **0,00** | **-308,34** | **-2.312,59** |
| | 3/0120001/03749 | KT Photovoltaikanlage GZ - KPC | 16.12.2016 | 7,5 | 15,0 | -1.557,20 | 0,00 | 0,00 | 0,00 | -183,20 | -1.374,00 |
| | 3/0120001/04497 | KT E-Tankstelle GZ - KPC | 02.08.2017 | 7,5 | 15,0 | -519,73 | 0,00 | 0,00 | 0,00 | -61,14 | -458,59 |
| | 3/0120001/04498 | KT Photovoltaikanlage GZ - Land NÖ | 25.06.2018 | 7,5 | 15,0 | -544,00 | 0,00 | 0,00 | 0,00 | -64,00 | -480,00 |
| | | **Gesamtsumme** | | | | **8.760.653,20** | **197.784,81** | **41.183,59** | **7.853,50** | **492.119,10** | **8.432.988,82** |

ENTWURF

# Anlagenspiegel Einzelkonten Kapitaltransfer (Anlage 6g)

ENTWURF

ENTWURF

| Ansatz | MVAG Konto | Bezeichnung | Inbetrieb-nahme | RND | ND | Buchwert 31.12.2022 | Zugänge/ + Umbuchungen | Abgänge/ - | Wertaufholung+/ Wertminderung- | Abschreibung | Buchwert 31.12.2023 |
|---|---|---|---|---|---|---|---|---|---|---|---|
| **163000** | **Freiwillige Feuerwehr** | | | | | **-75.696,07** | **0,00** | **0,00** | **0,00** | **-2.674,48** | **-73.021,59** |
| | **1311** | **Investitionszuschüsse von Trägern öffentlichen Rechts** | | | | **-68.371,91** | **0,00** | **0,00** | **0,00** | **-2.399,81** | **-65.972,10** |
| | 2/0070003/04493 | KT Löschwasserzisterne Gilgenberg | 16.01.2018 | 26,5 | 33,0 | -6.855,55 | 0,00 | 0,00 | 0,00 | -249,29 | -6.606,26 |
| | 2/0070003/04494 | KT Löschteich Rappolz naturnah | 21.09.2016 | 25,5 | 33,0 | -16.952,23 | 0,00 | 0,00 | 0,00 | -639,71 | -16.312,52 |
| | 2/0070003/04495 | KT Löschteich Schönfeld naturnah | 18.10.2017 | 27,5 | 33,0 | -20.497,62 | 0,00 | 0,00 | 0,00 | -719,21 | -19.778,41 |
| | 2/0070003/04497 | KT Löschteich Rappolz - Linhart Teich | 01.01.2020 | 28,0 | 32,0 | -12.225,53 | 0,00 | 0,00 | 0,00 | -421,57 | -11.803,96 |
| | 2/0070003/04498 | KT Löschwasserzisterne Rudolz | 22.10.2021 | 31,0 | 33,0 | -11.840,98 | 0,00 | 0,00 | 0,00 | -370,03 | -11.470,95 |
| | **1313** | **Investitionszuschüsse von Übrigen** | | | | **-7.324,16** | **0,00** | **0,00** | **0,00** | **-274,67** | **-7.049,49** |
| | 2/0070003/04468 | Eigenleistungen Bevölkerung Schönfeld | 29.12.2017 | 27,5 | 33,0 | -647,72 | 0,00 | 0,00 | 0,00 | -22,73 | -624,99 |
| | 2/0070003/04469 | Eigenleistungen Bevölkerung Rappolz | 31.12.2016 | 25,5 | 33,0 | -6.676,44 | 0,00 | 0,00 | 0,00 | -251,94 | -6.424,50 |
| **179000** | **Sonstige Einrichtungen und Maßnahmen** | | | | | **-56.507,90** | **0,00** | **0,00** | **0,00** | **-7.790,54** | **-48.717,36** |
| | **1311** | **Investitionszuschüsse von Trägern öffentlichen Rechts** | | | | **-56.507,90** | **0,00** | **0,00** | **0,00** | **-7.790,54** | **-48.717,36** |
| | 2/0040002/04534 | KT Katastrophenschäden 2020 - KIP 2020 | 01.01.2020 | 6,0 | 10,0 | -23.304,17 | 0,00 | 0,00 | 0,00 | -3.329,17 | -19.975,00 |
| | 2/0040002/04535 | KT Katastrophenschäden 2020 - IVW3 | 01.01.2021 | 6,0 | 9,0 | -17.410,82 | 0,00 | 0,00 | 0,00 | -2.487,26 | -14.923,56 |
| | 2/0040002/04540 | KT Katastrophenschäden 2021 - IVW3 | 01.01.2022 | 7,0 | 9,0 | -15.792,91 | 0,00 | 0,00 | 0,00 | -1.974,11 | -13.818,80 |
| **211000** | **Volksschule** | | | | | **-8.962,25** | **0,00** | **0,00** | **0,00** | **-1.228,02** | **-7.734,23** |
| | **1311** | **Investitionszuschüsse von Trägern öffentlichen Rechts** | | | | **-8.962,25** | **0,00** | **0,00** | **0,00** | **-1.228,02** | **-7.734,23** |
| | 2/0060001/00738 | KT Fenster UG + Eingangstüre VS von KPC | 11.07.2019 | 50,0 | 50,0 | 0,00 | 0,00 | 0,00 | 0,00 | 0,00 | 0,00 |
| | 2/0060001/00739 | KT Fenster UG + Eingangstüre VS von NÖ Schul- u. Kdg. F | 20.05.2020 | 50,0 | 50,0 | 0,00 | 0,00 | 0,00 | 0,00 | 0,00 | 0,00 |
| | 4/0120001/03758 | FZ Land NÖ - Pelletsheizung mit Tank | 14.12.2018 | 9,5 | 15,0 | -3.780,00 | 0,00 | 0,00 | 0,00 | -360,00 | -3.420,00 |
| | 4/0120001/04492 | KT Pelletsheizung mit Tank | 04.07.2019 | 10,5 | 15,0 | -3.082,25 | 0,00 | 0,00 | 0,00 | -268,02 | -2.814,23 |
| | 4/0330001/00780 | KT interaktive digitale Tafel/Board - SMART Display für VS | 23.05.2022 | 2,5 | 4,5 | -2.100,00 | 0,00 | 0,00 | 0,00 | -600,00 | -1.500,00 |
| **612000** | **Gemeindestraßen** | | | | | **-47.176,07** | **0,00** | **15.424,59** | **0,00** | **-2.844,81** | **-59.755,85** |
| | **1311** | **Investitionszuschüsse von Trägern öffentlichen Rechts** | | | | **-45.764,37** | **0,00** | **5.000,00** | **0,00** | **-2.380,31** | **-48.384,06** |
| | 2/0040001/04529 | KT Straßenbau 2010 | 22.07.2010 | 19,5 | 33,0 | -14.753,78 | 0,00 | 0,00 | 0,00 | -719,70 | -14.034,08 |
| | 2/0040001/04530 | KT Straßenbau 2011 | 30.12.2011 | 0,0 | 33,0 | 0,00 | 0,00 | 0,00 | 0,00 | 0,00 | 0,00 |
| | 2/0040001/04531 | KT Straßenbau 2013 | 30.12.2013 | 0,0 | 33,0 | 0,00 | 0,00 | 0,00 | 0,00 | 0,00 | 0,00 |
| | 2/0040001/04532 | KT Straßenbau 2014 | 20.11.2014 | 23,5 | 33,0 | -9.874,24 | 0,00 | 0,00 | 0,00 | -403,03 | -9.471,21 |
| | 2/0040001/04533 | KT Straßenbau 2017 | 21.12.2017 | 26,5 | 33,0 | -12.499,99 | 0,00 | 0,00 | 0,00 | -454,55 | -12.045,44 |
| | 2/0040001/04534 | KT Straßenbau 2019 | 26.07.2019 | 0,0 | 33,0 | 0,00 | 0,00 | 0,00 | 0,00 | 0,00 | 0,00 |
| | 2/0040001/04535 | KT Straßenbau 2018 | 21.12.2018 | 27,5 | 33,0 | -8.636,36 | 0,00 | 0,00 | 0,00 | -303,03 | -8.333,33 |
| | 2/0040001/04540 | KT Land für Begegnungsplatz Fratres gepflastert mit Sitzge | 04.10.2022 | 9,0 | 10,0 | 0,00 | 0,00 | 5.000,00 | 0,00 | -500,00 | -4.500,00 |
| | **1313** | **Investitionszuschüsse von Übrigen** | | | | **-1.411,70** | **0,00** | **10.424,59** | **0,00** | **-464,50** | **-11.371,79** |
| | 2/0040001/04542 | KT DEV+LJ Wk. für Begegnungsplatz Fratres gepflastert m | 04.10.2022 | 8,5 | 10,0 | -1.411,70 | 0,00 | 0,00 | 0,00 | -148,60 | -1.263,10 |

ENTWURF

| Ansatz | MVAG Konto | Bezeichnung | Inbetrieb-nahme | RND | ND | Buchwert 31.12.2022 | Zugänge/ + | Abgänge/ Umbuchungen - | Wertaufholung+/ Wertminderung- | Abschreibung | Buchwert 31.12.2023 |
|---|---|---|---|---|---|---|---|---|---|---|---|
| | 2/0040001/04545 | KT Straßenbau 2023 - Kanal/Straße Schönfeld | 01.01.2023 | 32,0 | 33,0 | 0,00 | 0,00 | 10.424,59 | 0,00 | -315,90 | -10.108,69 |
| **632000** | **Wasserwehre und Schleusen** | | | | | **-102.620,96** | **0,00** | **0,00** | **0,00** | **-3.478,68** | **-99.142,28** |
| | **1311** | **Investitionszuschüsse von Trägern öffentlichen Rechts** | | | | **-102.620,96** | **0,00** | **0,00** | **0,00** | **-3.478,68** | **-99.142,28** |
| | 2/0070003/03783 | KT Fischaufstiegshilfe Radlmühle - FAH - von NÖ WWF | 19.12.2019 | 28,5 | 33,0 | -35.450,68 | 0,00 | 0,00 | 0,00 | -1.201,72 | -34.248,96 |
| | 2/0070003/04496 | KT Fischaufstiegshilfe Radlmühle - FAH - von KPC | 19.12.2019 | 28,5 | 33,0 | -67.170,28 | 0,00 | 0,00 | 0,00 | -2.276,96 | -64.893,32 |
| **639000** | **Sonstige Einrichtungen und Maßnahmen** | | | | | **0,00** | **0,00** | **0,00** | **0,00** | **0,00** | **0,00** |
| | **1311** | **Investitionszuschüsse von Trägern öffentlichen Rechts** | | | | **0,00** | **0,00** | **0,00** | **0,00** | **0,00** | **0,00** |
| | 2/0470001/04536 | KT Rückhaltebecken Waldhers Kreuzung Waldkirchen-Rap | 12.02.2015 | 0,0 | 80,0 | 0,00 | 0,00 | 0,00 | 0,00 | 0,00 | 0,00 |
| **710000** | **Land- und forstwirtschaftlicher Wegebau** | | | | | **-69.398,29** | **0,00** | **16.841,00** | **0,00** | **-13.748,50** | **-72.490,79** |
| | **1311** | **Investitionszuschüsse von Trägern öffentlichen Rechts** | | | | **-45.393,89** | **0,00** | **7.500,00** | **0,00** | **-8.491,66** | **-44.402,23** |
| | 2/0040002/04454 | KT EH GW 2014 - NÖ ABB | 01.10.2014 | 0,0 | 10,0 | -421,05 | 0,00 | 0,00 | 0,00 | -421,05 | 0,00 |
| | 2/0040002/04455 | KT EH GW 2015 - NÖ ABB | 23.10.2015 | 1,0 | 10,0 | -947,37 | 0,00 | 0,00 | 0,00 | -473,69 | -473,68 |
| | 2/0040002/04456 | KT EH GW 2016 - NÖ ABB | 21.12.2016 | 2,0 | 10,0 | -1.894,73 | 0,00 | 0,00 | 0,00 | -631,58 | -1.263,15 |
| | 2/0040002/04457 | KT EH GW 2017 - NÖ ABB | 27.12.2017 | 3,0 | 10,0 | -2.526,31 | 0,00 | 0,00 | 0,00 | -631,58 | -1.894,73 |
| | 2/0040002/04458 | KT EH GW 2018 - NÖ ABB | 21.12.2018 | 4,0 | 10,0 | -3.157,89 | 0,00 | 0,00 | 0,00 | -631,58 | -2.526,31 |
| | 2/0040002/04465 | KT EH GW 2011 - NÖ ABB | 15.12.2011 | 0,0 | 10,0 | 0,00 | 0,00 | 0,00 | 0,00 | 0,00 | 0,00 |
| | 2/0040002/04466 | KT EH GW 2012 - NÖ ABB | 25.10.2012 | 0,0 | 10,0 | 0,00 | 0,00 | 0,00 | 0,00 | 0,00 | 0,00 |
| | 2/0040002/04467 | KT EH GW 2019 - NÖ ABB | 30.09.2019 | 5,5 | 10,0 | -4.468,75 | 0,00 | 0,00 | 0,00 | -687,50 | -3.781,25 |
| | 2/0040002/04517 | KT EH GW 2013 - NÖ ABB | 30.07.2013 | 0,0 | 10,0 | 0,00 | 0,00 | 0,00 | 0,00 | 0,00 | 0,00 |
| | 2/0040002/04528 | KT EH GW 2020 | 01.01.2020 | 6,0 | 10,0 | -5.526,32 | 0,00 | 0,00 | 0,00 | -789,47 | -4.736,85 |
| | 2/0040002/04531 | KT EH GW 2021 von NÖ ABB | 01.01.2021 | 7,0 | 10,0 | -6.000,00 | 0,00 | 0,00 | 0,00 | -750,00 | -5.250,00 |
| | 2/0040002/04533 | KT EH GW 2020 - KIP 2020 | 01.01.2020 | 6,0 | 10,0 | -14.263,97 | 0,00 | 0,00 | 0,00 | -2.037,71 | -12.226,26 |
| | 2/0040002/04537 | KT EH GW 2022 von NÖ ABB | 01.01.2022 | 8,0 | 10,0 | -6.187,50 | 0,00 | 0,00 | 0,00 | -687,50 | -5.500,00 |
| | 2/0040002/04542 | KT EH GW 2023 von NÖ ABB | 01.01.2023 | 9,0 | 10,0 | 0,00 | 0,00 | 7.500,00 | 0,00 | -750,00 | -6.750,00 |
| | **1313** | **Investitionszuschüsse von Übrigen** | | | | **-24.004,40** | **0,00** | **9.341,00** | **0,00** | **-5.256,84** | **-28.088,56** |
| | 2/0040002/03761 | KT nicht behobener Jagdpacht 2010 | 01.01.2010 | 0,0 | 10,0 | 0,00 | 0,00 | 0,00 | 0,00 | 0,00 | 0,00 |
| | 2/0040002/03762 | KT nicht behobener Jagdpacht 2009 | 01.01.2009 | 0,0 | 10,0 | 0,00 | 0,00 | 0,00 | 0,00 | 0,00 | 0,00 |
| | 2/0040002/03763 | KT nicht behobener Jagdpacht 2011 | 01.01.2011 | 0,0 | 10,0 | 0,00 | 0,00 | 0,00 | 0,00 | 0,00 | 0,00 |
| | 2/0040002/03764 | KT nicht behobener Jagdpacht 2012 | 01.01.2012 | 0,0 | 10,0 | 0,00 | 0,00 | 0,00 | 0,00 | 0,00 | 0,00 |
| | 2/0040002/03765 | KT nicht behobener Jagdpacht 2013 | 01.01.2013 | 0,0 | 10,0 | 0,00 | 0,00 | 0,00 | 0,00 | 0,00 | 0,00 |
| | 2/0040002/03766 | KT nicht behobener Jagdpacht 2014 | 01.01.2014 | 0,0 | 10,0 | -396,33 | 0,00 | 0,00 | 0,00 | -396,33 | 0,00 |
| | 2/0040002/03767 | KT nicht behobener Jagdpacht 2015 | 01.01.2015 | 1,0 | 10,0 | -850,02 | 0,00 | 0,00 | 0,00 | -425,01 | -425,01 |
| | 2/0040002/03768 | KT nicht behobener Jagdpacht 2016 | 01.01.2016 | 2,0 | 10,0 | -1.048,14 | 0,00 | 0,00 | 0,00 | -349,38 | -698,76 |
| | 2/0040002/03769 | KT nicht behobener Jagdpacht 2017 | 01.01.2017 | 3,0 | 10,0 | -1.496,08 | 0,00 | 0,00 | 0,00 | -374,02 | -1.122,06 |
| | 2/0040002/03770 | KT nicht behobener Jagdpacht 2018 | 01.01.2018 | 4,0 | 10,0 | -1.813,47 | 0,00 | 0,00 | 0,00 | -362,69 | -1.450,78 |

ENTWURF

| Ansatz | MVAG Konto | Bezeichnung | Inbetrieb-nahme | RND | ND | Buchwert 31.12.2022 | Zugänge/ + | Abgänge/ Umbuchungen - | Wertaufholung+/ Wertminderung- | Abschreibung | Buchwert 31.12.2023 |
|---|---|---|---|---|---|---|---|---|---|---|---|
| | 2/0040002/03771 | KT nicht behobener Jagdpacht 2019 | 01.01.2019 | 5,0 | 10,0 | -2.625,96 | 0,00 | 0,00 | 0,00 | -437,66 | -2.188,30 |
| | 2/0040002/04527 | KT nicht behobener Jagdpacht 2020 | 01.01.2020 | 6,0 | 10,0 | -4.627,88 | 0,00 | 0,00 | 0,00 | -661,13 | -3.966,75 |
| | 2/0040002/04529 | KT EH GW 2020 von priv. Haushalten u. priv. Organisation | 01.01.2020 | 6,0 | 10,0 | -716,02 | 0,00 | 0,00 | 0,00 | -102,29 | -613,73 |
| | 2/0040002/04536 | KT nicht behobener Jagdpacht 2021 | 01.01.2021 | 7,0 | 10,0 | -3.980,32 | 0,00 | 0,00 | 0,00 | -497,54 | -3.482,78 |
| | 2/0040002/04538 | KT nicht behobener Jadtpacht 2022 | 01.01.2022 | 8,0 | 10,0 | -6.450,18 | 0,00 | 0,00 | 0,00 | -716,69 | -5.733,49 |
| | 2/0040002/04543 | KT nicht behobener Jadtpacht 2023 | 01.01.2023 | 9,0 | 10,0 | 0,00 | 0,00 | 9.341,00 | 0,00 | -934,10 | -8.406,90 |
| **816000** | **Öffentliche Beleuchtung und Uhren** | | | | | **-12.712,73** | **0,00** | **0,00** | **0,00** | **-3.132,04** | **-9.580,69** |
| | **1311** | **Investitionszuschüsse von Trägern öffentlichen Rechts** | | | | **-12.336,65** | **0,00** | **0,00** | **0,00** | **-3.006,68** | **-9.329,97** |
| | 2/0040012/04505 | KT Straßenbeleuchtung 2018 | 04.12.2018 | 9,5 | 15,0 | -1.119,99 | 0,00 | 0,00 | 0,00 | -106,67 | -1.013,32 |
| | 2/0040012/04506 | KT Straßenbeleuchtung 2017 | 28.11.2017 | 8,5 | 15,0 | -5.383,32 | 0,00 | 0,00 | 0,00 | -566,67 | -4.816,65 |
| | 2/0040012/04507 | KT Straßenbeleuchtung 2010 | 28.12.2010 | 1,5 | 15,0 | -5.833,34 | 0,00 | 0,00 | 0,00 | -2.333,34 | -3.500,00 |
| | 2/0040012/04508 | KT Straßenbeleuchtung 2006 | 21.12.2006 | 0,0 | 15,0 | 0,00 | 0,00 | 0,00 | 0,00 | 0,00 | 0,00 |
| | 2/0040012/04509 | KT Straßenbeleuchtung 2005 | 01.08.2005 | 0,0 | 15,0 | 0,00 | 0,00 | 0,00 | 0,00 | 0,00 | 0,00 |
| | **1313** | **Investitionszuschüsse von Übrigen** | | | | **-376,08** | **0,00** | **0,00** | **0,00** | **-125,36** | **-250,72** |
| | 2/0040012/04504 | KT Straßenbeleuchtung Waldkirchen-Hanftal | 10.03.2011 | 2,0 | 15,0 | -376,08 | 0,00 | 0,00 | 0,00 | -125,36 | -250,72 |
| **851000** | **Abwasserbeseitigung Waldkirchen** | | | | | **-812.157,88** | **0,00** | **0,00** | **0,00** | **-62.804,41** | **-749.353,47** |
| | **1311** | **Investitionszuschüsse von Trägern öffentlichen Rechts** | | | | **-619.392,18** | **0,00** | **0,00** | **0,00** | **-45.983,70** | **-573.408,48** |
| | 3/0450003/03750 | Finanzierungszuschuss BA 01 - ABA Waldkirchen - KPC | 31.12.2006 | 8,5 | 25,0 | -165.776,86 | 0,00 | 0,00 | 0,00 | -17.450,20 | -148.326,66 |
| | 3/0450003/03751 | Finanzierungszuschuss BA 05 - ABA Wk.-Hanftal - KPC | 31.12.2011 | 11,5 | 25,0 | -44.233,86 | 0,00 | 0,00 | 0,00 | -3.538,71 | -40.695,15 |
| | 3/0450003/03752 | Finanzierungszuschuss BA 06 - ABA Wk.-Gbg. - KPC | 31.12.2018 | 17,5 | 25,0 | -175.578,71 | 0,00 | 0,00 | 0,00 | -9.490,74 | -166.087,97 |
| | 3/0450003/04499 | KT BA 05 - ABA Waldkirchen-Hanftal | 18.10.2010 | 11,5 | 25,0 | -6.102,00 | 0,00 | 0,00 | 0,00 | -488,16 | -5.613,84 |
| | 3/0450003/04500 | KT BA 06 - ABA Waldkirchen-Gilgenberg | 31.12.2018 | 17,5 | 25,0 | -174.824,51 | 0,00 | 0,00 | 0,00 | -9.449,97 | -165.374,54 |
| | 3/0450003/04501 | KT BA 01 - ABA Waldkirchen | 31.12.2006 | 8,5 | 25,0 | -52.876,24 | 0,00 | 0,00 | 0,00 | -5.565,92 | -47.310,32 |
| | **1313** | **Investitionszuschüsse von Übrigen** | | | | **-192.765,70** | **0,00** | **0,00** | **0,00** | **-16.820,71** | **-175.944,99** |
| | 3/0450003/03726 | Kanaleinmündungsabgaben BA 01 2006 | 01.01.2006 | 8,5 | 25,0 | -73.632,39 | 0,00 | 0,00 | 0,00 | -7.750,78 | -65.881,61 |
| | 3/0450003/03732 | Kanaleinmündungsabgaben BA 01 2007 | 01.01.2007 | 8,5 | 25,0 | -35.664,49 | 0,00 | 0,00 | 0,00 | -3.754,16 | -31.910,33 |
| | 3/0450003/03733 | Kanaleinmündungsabgaben BA 01 2009 | 01.01.2009 | 8,5 | 25,0 | -813,46 | 0,00 | 0,00 | 0,00 | -85,63 | -727,83 |
| | 3/0450003/03734 | Kanaleinmündungsabgaben BA 01 2008 | 01.01.2008 | 8,5 | 25,0 | -2.864,17 | 0,00 | 0,00 | 0,00 | -301,49 | -2.562,68 |
| | 3/0450003/03735 | Kanaleinmündungsabgaben BA 01 2010 | 01.01.2010 | 8,5 | 25,0 | -1.348,71 | 0,00 | 0,00 | 0,00 | -141,97 | -1.206,74 |
| | 3/0450003/03736 | Kanaleinmündungsabgaben BA 01 2011 | 01.01.2011 | 8,5 | 25,0 | -3.108,87 | 0,00 | 0,00 | 0,00 | -327,25 | -2.781,62 |
| | 3/0450003/03739 | Kanaleinmündungsabgaben BA 06 2016 | 01.01.2016 | 17,5 | 25,0 | -31.547,59 | 0,00 | 0,00 | 0,00 | -1.705,28 | -29.842,31 |
| | 3/0450003/03740 | Kanaleinmündungsabgaben BA 06 2017 | 01.01.2017 | 17,5 | 25,0 | -30.305,16 | 0,00 | 0,00 | 0,00 | -1.638,12 | -28.667,04 |
| | 3/0450003/03741 | Kanaleinmündungsabgaben BA 06 2018 | 01.01.2018 | 17,5 | 25,0 | -930,36 | 0,00 | 0,00 | 0,00 | -50,29 | -880,07 |
| | 3/0450003/03742 | Kanaleinmündungsabgaben BA 06 2019 | 01.01.2019 | 17,5 | 25,0 | -448,50 | 0,00 | 0,00 | 0,00 | -24,24 | -424,26 |
| | 3/0450003/03743 | Kanaleinmündungsabgaben BA 01 2014 | 01.01.2014 | 8,5 | 25,0 | -58,24 | 0,00 | 0,00 | 0,00 | -6,13 | -52,11 |
| | 3/0450003/03744 | Kanaleinmündungsabgaben BA 01 2017 | 01.01.2017 | 8,5 | 25,0 | -2.844,50 | 0,00 | 0,00 | 0,00 | -299,42 | -2.545,08 |

ENTWURF

| Ansatz | MVAG Konto | Bezeichnung | Inbetrieb-nahme | RND | ND | Buchwert 31.12.2022 | Zugänge/ + | Abgänge/ Umbuchungen - | Wertaufholung+/ Wertminderung- | Abschreibung | Buchwert 31.12.2023 |
|---|---|---|---|---|---|---|---|---|---|---|---|
| | 3/0450003/03747 | Kanaleinmündungsabgaben BA 05 2010 | 01.01.2010 | 11,5 | 25,0 | -5.564,82 | 0,00 | 0,00 | 0,00 | -445,19 | -5.119,63 |
| | 3/0450003/03748 | Kanaleinmündungsabgaben BA 05 2011 | 01.01.2011 | 11,5 | 25,0 | -3.634,44 | 0,00 | 0,00 | 0,00 | -290,76 | -3.343,68 |
| **870000** | **Elektrizitätsversorgung** | | | | | **-2.620,93** | **0,00** | **0,00** | **0,00** | **-308,34** | **-2.312,59** |
| | **1311** | **Investitionszuschüsse von Trägern öffentlichen Rechts** | | | | **-2.620,93** | **0,00** | **0,00** | **0,00** | **-308,34** | **-2.312,59** |
| | 3/0120001/03749 | KT Photovoltaikanlage GZ - KPC | 16.12.2016 | 7,5 | 15,0 | -1.557,20 | 0,00 | 0,00 | 0,00 | -183,20 | -1.374,00 |
| | 3/0120001/04497 | KT E-Tankstelle GZ - KPC | 02.08.2017 | 7,5 | 15,0 | -519,73 | 0,00 | 0,00 | 0,00 | -61,14 | -458,59 |
| | 3/0120001/04498 | KT Photovoltaikanlage GZ - Land NÖ | 25.06.2018 | 7,5 | 15,0 | -544,00 | 0,00 | 0,00 | 0,00 | -64,00 | -480,00 |
| | | **Gesamtsumme** | | | | **-1.187.853,08** | **0,00** | **32.265,59** | **0,00** | **-98.009,82** | **-1.122.108,85** |

ENTWURF

# Liste der nicht bewerteten Kulturgüter (Anlage 6h)

ENTWURF

ENTWURF

| Art | Bezeichnung | Standort | Anzahl (bei Sammlungen) |
|---|---|---|---|
| Unbeweglich | Kapelle Waldhers | Kapelle Waldhers/Gebäude | 1 |
| Unbeweglich | Kapelle Fratres | Kapelle Fratres/Gebäude | 1 |
| Unbeweglich | Kapelle Rappolz | Kapelle Rappolz/Gebäude | 1 |
| Unbeweglich | Kapelle Rudolz | Kapelle Rudolz/Gebäude | 1 |
| Unbeweglich | Kapelle Schönfeld | Kapelle Schönfeld/Gebäude | 1 |
| Unbeweglich | Kapelle Gilgenberg | Kapelle Gilgenberg/Gebäude | 1 |
| Unbeweglich | Kriegerdenkmal Waldkirchen | Kriegerdenkmal Waldkirchen | 1 |
| Beweglich | Wappenwandteppich | Gemeindehaus Waldkirchen/Einrichtung | 1 |
| Beweglich | Bild Urkunde Verleihung Marktwapppen | Gemeindehaus Waldkirchen/Einrichtung | 1 |
| Beweglich | Fahne Iglauer Sprachinsel | Gemeindehaus Waldkirchen/Einrichtung | 1 |
| Beweglich | Wappen Kunsthandwerk in Kupfer | Gemeindehaus Waldkirchen/Einrichtung | 1 |

ENTWURF

ENTWURF

# Nachweis über aktive Finanzinstrumente (Anlage 6m)

ENTWURF

ENTWURF

## Nachweis über aktive Finanzinstrumente (Anlage 6m)

| Kategorie | Buchwert Stand 31.12.2023 | Wechselkurs-differenzen | beizulegender Zeitwert | durchschn. Nominal-verzinsung in % | durchschnittliche Rendite in % | durchschnittliche RLZ in Jahren |
|---|---|---|---|---|---|---|
| **bis zur Endfälligkeit gehalten** | **0,00** | | | | | |
| **in heimischer Währung** | **0,00** | | | | | |
| **in fremder Währung** | **0,00** | | | | | |
| **zur Veräußerung verfügbar** | **20.371,96** | | | | | |
| **in heimischer Währung** | **20.371,96** | | | | | |
| **in fremder Währung** | **0,00** | | | | | |
| **Partizipations- und Hybridkapital** | **0,00** | | | | | |
| **Partizipationskapital** | **0,00** | | | | | |
| **Hybridkapital** | **0,00** | | | | | |
| **Summe** | **20.371,96** | | | | | |

ENTWURF

ENTWURF

# Einzelnachweis über aktive Finanzinstrumente (Anlage 6n)

ENTWURF

ENTWURF

| Wertpapierbezeichnung | Währung | Stand bei Anschaffung in Euro | Buchwert 31.12.2022 in Euro | Zugang in Euro | Abgang in Euro | Buchwert 31.12.2023 in Euro | Wechsel-kurs bei Anschaffung | Wechsel-kurs 31.12.2022 | Wechsel-kurs 31.12.2023 | Buchwert bei Anschaffung in Fremdwährung | Buchwert 31.12.2022 in Fremdwährung | Stand 31.12.2023 in Fremdwährung |
|---|---|---|---|---|---|---|---|---|---|---|---|---|
| **bis zur Endfälligkeit gehalten** | | **0,00** | **0,00** | **0,00** | **0,00** | **0,00** | | | | | | |
| **in heimischer Währung** | | **0,00** | **0,00** | **0,00** | **0,00** | **0,00** | | | | | | |
| **in fremder Währung** | | **0,00** | **0,00** | **0,00** | **0,00** | **0,00** | | | | | | |
| **zur Veräußerung verfügbar** | | **20.371,96** | **20.371,96** | **0,00** | **0,00** | **20.371,96** | | | | | | |
| **in heimischer Währung** | | **20.371,96** | **20.371,96** | **0,00** | **0,00** | **20.371,96** | | | | | | |
| Dachfonds Ertrag Iglauermahnmal EUR - Wertpapiere | | 20.371,96 | 20.371,96 | 0,00 | 0,00 | 20.371,96 | | | | | | |
| **in fremder Währung** | | **0,00** | **0,00** | **0,00** | **0,00** | **0,00** | | | | | | |
| **Partizipations- und Hybridkapital** | | **0,00** | **0,00** | **0,00** | **0,00** | **0,00** | | | | | | |
| **Partizipationskapital** | | **0,00** | **0,00** | **0,00** | **0,00** | **0,00** | | | | | | |
| **Hybridkapital** | | **0,00** | **0,00** | **0,00** | **0,00** | **0,00** | | | | | | |
| **Summe** | | **20.371,96** | **20.371,96** | **0,00** | **0,00** | **20.371,96** | | | | | | |

ENTWURF

ENTWURF

# Rückstellungsspiegel (Anlage 6q)

ENTWURF

ENTWURF

## Rückstellungsspiegel (Anlage 6q)

| Rückstellung | Stand 31.12.2022 | Dotierungen (+) | Verbrauch (-) | Auflösung (-) | Stand 31.12.2023 |
|---|---|---|---|---|---|
| **Kurzfristig** | **0,00** | **0,00** | **0,00** | **0,00** | **0,00** |
| Rückstellungen für Prozesskosten | | | | | |
| Rückstellungen für nicht konsumierte Urlaube | | | | | |
| Rückstellungen für ausstehende Rechnungen | | | | | |
| Sonstige kurzfristige Rückstellungen | | | | | |
| **Langfristig** | **2.469,10** | **1.041,13** | **0,00** | **0,00** | **3.510,23** |
| Rückstellungen für Abfertigungen | | | | | |
| Rückstellungen für Jubiläumszuwendungen | 2.469,10 | 1.041,13 | | | 3.510,23 |
| Rückstellungen für Haftungen | | | | | |
| Rückstellungen für Sanierung von Altlasten | | | | | |
| Rückstellungen für Pensionen (Säule I) | | | | | |
| Sonstige langfristige Rückstellungen | | | | | |
| **Gesamtsumme** | **2.469,10** | **1.041,13** | **0,00** | **0,00** | **3.510,23** |

ENTWURF

ENTWURF

# Haftungsnachweis (Anlage 6r)

ENTWURF

ENTWURF

**Teil A - Haftungspositionen relevant iSd Art. 15a Vereinbarung HOG**

| Bezeichnung der/des Haftungsnehmerin/s oder einer Gruppe gleichartiger Haftungen | Haftungsrahmen | Stand 31.12.2022 | Zugänge (+) | Abgänge (-) | Stand 31.12.2023 | davon Umklassifizierungen |
|---|---|---|---|---|---|---|
| **Untergruppe 1 - Haftungen für Kredit- und Finanzinstitute** | | | | | | |
| **Zwischensumme - Untergruppe 1** | **0,00** | **0,00** | **0,00** | **0,00** | **0,00** | |
| **Untergruppe 2 - Grundbücherlich besicherte Haftungen von Wohnbau-Darlehen** | | | | | | |
| **Zwischensumme - Untergruppe 2** | **0,00** | **0,00** | **0,00** | **0,00** | **0,00** | |
| **Untergruppe 3 - Sonstige Wirtschaftshaftungen** | | | | | | |
| Raiffeisenkasse Dobersberg-Waldkirchen eGen - Ausfallsbürgschaft AWG Rudolz 1 | 396.650,00 | 247.691,56 | 0,00 | 60.852,70 | 186.838,86 | |
| Raiffeisenkasse Dobersberg-Waldkirchen eGen - Ausfallsbürgschaft T- u. AWG Schönfeld | 132.500,00 | 116.254,12 | 0,00 | 43.120,08 | 73.134,04 | |
| Waldviertler Sparkasse Bank AG - Ausfallsbürgschaft AWG Fratres | 179.452,15 | 131.087,35 | 0,00 | 5.611,53 | 125.475,82 | |
| **Zwischensumme - Untergruppe 3** | **708.602,15** | **495.033,03** | **0,00** | **109.584,31** | **385.448,72** | |
| **Summe A** | **708.602,15** | **495.033,03** | **0,00** | **109.584,31** | **385.448,72** | |

| Haftung der staatlichen, außerbudgetären Einheiten gem. ESVG iSd Art. 15a Vereinbarung HOG | Haftungsrahmen | Stand 31.12.2022 | Zugänge (+) | Abgänge (-) | Stand 31.12.2023 | davon Umklassifizierungen |
|---|---|---|---|---|---|---|
| **Untergruppe 1 - Haftungen für Kredit- und Finanzinstitute** | | | | | | |
| **Zwischensumme - Untergruppe 1** | **0,00** | **0,00** | **0,00** | **0,00** | **0,00** | |
| **Untergruppe 2 - Grundbücherlich besicherte Haftungen von Wohnbau-Darlehen** | | | | | | |
| **Zwischensumme - Untergruppe 2** | **0,00** | **0,00** | **0,00** | **0,00** | **0,00** | |
| **Untergruppe 3 - Sonstige Wirtschaftshaftungen** | | | | | | |
| **Zwischensumme - Untergruppe 3** | **0,00** | **0,00** | **0,00** | **0,00** | **0,00** | |
| **Summe B** | **0,00** | **0,00** | **0,00** | **0,00** | **0,00** | |
| **Gesamtsumme** | **708.602,15** | **495.033,03** | **0,00** | **109.584,31** | **385.448,72** | |

ENTWURF

**Teil B - Haftungspositionen nicht relevant iSd Art. 15a Vereinbarung HOG**

| Bezeichnung der/des Haftungsnehmerin/s oder einer Gruppe gleichartiger Haftungen | Haftungsrahmen | Stand 31.12.2022 | Zugänge (+) | Abgänge (-) | Stand 31.12.2023 | davon Umklassifizierungen |
|---|---|---|---|---|---|---|
| **Untergruppe 1 - Haftungen für Kredit- und Finanzinstitute** | | | | | | |
| **Zwischensumme - Untergruppe 1** | 0,00 | 0,00 | 0,00 | 0,00 | 0,00 | |
| **Untergruppe 2 - Grundbücherlich besicherte Haftungen von Wohnbau-Darlehen** | | | | | | |
| **Zwischensumme - Untergruppe 2** | 0,00 | 0,00 | 0,00 | 0,00 | 0,00 | |
| **Untergruppe 3 - Sonstige Wirtschaftshaftungen** | | | | | | |
| **Zwischensumme - Untergruppe 3** | 0,00 | 0,00 | 0,00 | 0,00 | 0,00 | |
| **Gesamtsumme** | 0,00 | 0,00 | 0,00 | 0,00 | 0,00 | |
| **Gesamtsumme Haftungen (Teil A + Teil B)** | 708.602,15 | 495.033,03 | 0,00 | 109.584,31 | 385.448,72 | |

ENTWURF

# Einzelnachweis über die nicht voranschlagswirksame Gebarung gemäß § 12 (Anlage 6t)

ENTWURF

ENTWURF

**Einzelnachweis der vermögenswirksamen Bestandskonten**

| Konto | Kontenbezeichnung | Stand 31.12.2022 | Umsatz Soll | Umsatz Haben | Stand 31.12.2023 |
|---|---|---|---|---|---|
| | **Veränderung der nicht voranschlagswirksamen Forderungen** | | | | |
| 270000 | Finanzamt Vorsteuerbeträge (nicht voranschlagswirksame Gebarung) | 11.400,48 | 9.293,48 | 18.435,64 | 2.258,32 |
| 271000 | Umsatzsteuer Verrechnungskonto – Gutschrift (nicht voranschlagswirksame Gebarung) | 0,00 | 10.439,52 | 10.439,52 | 0,00 |
| 279000 | Sonstige für Dritte geleistete Vorschüsse (nicht voranschlagswirksame Gebarung) | 8.488,34 | 0,00 | 2.899,88 | 5.588,46 |
| 287000 | Sonstige kurzfristige Forderungen (nicht voranschlagswirksame Gebarung) | 0,00 | 248.435,45 | 248.435,45 | 0,00 |
| | **Summe** | **19.888,82** | **268.168,45** | **280.210,49** | **7.846,78** |
| | **Veränderung der nicht voranschlagswirksamen Verbindlichkeiten** | | | | |
| 360000 | Umsatzsteuer (nicht voranschlagswirksame Gebarung) | 1.968,52 | 11.099,93 | 12.382,40 | 3.250,99 |
| 361000 | Erläge von/für Dienststellen der Gebietskörperschaften (nicht voranschlagswirksame Gebarung) | -46,50 | 1.222,30 | 1.268,80 | 0,00 |
| 362000 | Gehaltsabzugsgebarungen (nicht voranschlagswirksame Gebarung) | 13.275,43 | 72.441,71 | 68.593,41 | 9.427,13 |
| 368000 | Barvorlagen (nicht voranschlagswirksame Gebarung) | 30.670,00 | 30.670,00 | 27.570,00 | 27.570,00 |
| 369000 | Sonstige Erläge (nicht voranschlagswirksame Gebarung) | 376,20 | 2.344,01 | 2.078,91 | 111,10 |
| 379000 | Sonstige Verbindlichkeiten (nicht voranschlagswirksame Gebarung) | 828,00 | 214.876,14 | 214.048,14 | 0,00 |
| | **Summe** | **47.071,65** | **332.654,09** | **325.941,66** | **40.359,22** |

ENTWURF

**Einzelnachweis der finanzierungswirksamen Vorschuss- und Verwahrgeldkonten**
*(inkl. anteiliger Kundenforderungen und Lieferantenverbindlichkeiten)*

| Konto | Kontenbezeichnung | Stand 31.12.2022 | Umsatz Soll | Umsatz Haben | Stand 31.12.2023 |
|---|---|---|---|---|---|
| | **Veränderung der nicht voranschlagswirksamen Forderungen** | | | | |
| 270000 | USt-Vorsteuer | 8.580,36 | 18.435,64 | 12.049,13 | 2.193,85 |
| 271000 | Finanzamt - Guthaben | 0,00 | 10.439,52 | 10.439,52 | 0,00 |
| 279000 | Diverse Vorschüsse | 105,00 | 0,00 | 0,00 | 105,00 |
| 279100 | Wagons für ZKR geleistete Vorschüsse (nicht voranschlagswirk | 8.383,34 | 2.899,88 | 0,00 | 5.483,46 |
| 287777 | Kassenbestandsveränderungen | 0,00 | 248.435,45 | 248.435,45 | 0,00 |
| | **Summe** | **17.068,70** | **280.210,49** | **270.924,10** | **7.782,31** |
| | **Veränderung der nicht voranschlagswirksamen Verbindlichkeiten** | | | | |
| 360000 | USt-Mehrwertsteuer | 860,51 | 12.119,74 | 11.099,93 | 1.880,32 |
| 361000 | Erläge Gebietskörpersch. (Regionaltaxe) | -46,50 | 174,00 | 110,00 | 17,50 |
| 361100 | Stempelgebühren | 195,10 | 1.327,90 | 1.529,50 | -6,50 |
| 362000 | Lohnsteuer | 1.033,48 | 11.643,21 | 11.538,35 | 1.138,34 |
| 362100 | Soz.Vers. BVAEB | 3.396,69 | 42.290,69 | 41.949,00 | 3.738,38 |
| 362190 | DN- und DG-Anteil Pens.Beitrag Bgm | 8.498,96 | 8.637,03 | 12.923,91 | 4.212,08 |
| 362200 | Beitrag MV-Kasse | 12,67 | 1.704,53 | 1.717,20 | 0,00 |
| 362300 | Soz.Vers. NÖ ÖGK | 0,00 | 383,64 | 383,64 | 0,00 |
| 362400 | Finanzamt, DGB | 333,63 | 3.934,31 | 3.929,61 | 338,33 |
| 368000 | Jagdpachtschilling | 30.670,00 | 27.570,00 | 30.670,00 | 27.570,00 |
| 369000 | Diverse Verwahrgelder | 326,20 | 1.797,91 | 2.013,01 | 111,10 |
| 369100 | Restmüllsäcke u. Gras- u. Laubsäcke | 264,00 | 231,00 | 319,00 | 176,00 |
| 369200 | Brandsicherheitswache | 0,00 | 100,00 | 0,00 | 100,00 |
| 379000 | Finanzamt - Zahllast | 0,00 | 18.571,52 | 18.571,52 | 0,00 |
| 379099 | Auszahlung Bezüge | 828,00 | 195.476,62 | 196.304,62 | 0,00 |
| | **Summe** | **46.372,74** | **325.962,10** | **333.059,29** | **39.275,55** |

ENTWURF

# Personaldaten iSd ÖStp (Anlage 4)

ENTWURF

ENTWURF

| **Gruppe 1 - gesamt** | **Dienstverhältnis zu Gemeinde, dienstleistend in einer Dienststelle, bezahlt aus dem Budget** | | **Personalaufwendungen, Aktive, betriebsmäßige Darstellung exklusive Ausgliederungen** | | | | |
|---|---|---|---|---|---|---|---|
| | | | davon melden Gemeinden optional | | | | **gesamt** |
| | Köpfe | VBÄ | Bezüge (L und G: Unterklasse 50-55) | Nebengebühren (L und G: Gruppen 564-569) | Dienstgeber-beiträge (L und G: Unterklasse 58) | Weitere Aufwendungen | Kontenklasse 5 |
| BeamtInnen | | | 0,00 | | | | |
| Vertragsbedienstete | 8,00 | 3,05 | 95.238,97 | | | | |
| KV-Bedienstete (Kollektivvertrag) | | | 18.534,38 | | | | |
| Summe | 8,00 | 3,05 | 113.773,35 | 1.689,59 | 30.200,80 | 3.957,72 | 149.621,46 |
| | | | | | | | |
| **darunter (Teilmengen der Gruppe 1)** | | | | | | | |
| | | | | | | | |
| MusikschullehrerInnen | | | | | | | |
| KindergärtnerInnen und | | | | | | | |
| Bedienstete nicht-ausgegliederter Krankenanstalten | | | | | | | |
| | | | | | | | |
| **Gruppe 1a - Ausbildungsverhältnisse (insb. Lehrlinge)** | | | | | | | |
| | | | | | | | |

| **Gruppe 2 - gesamt** | **Dienstverhältnis zur Gemeinde, dienstleistend bei sonstigem Rechtsträger, bezahlt aus dem Budget** | | **Personalaufwendungen, Aktive, Ausgegliederte** | | | | |
|---|---|---|---|---|---|---|---|
| | | | davon melden Gemeinden optional | | | | **gesamt** |
| | Köpfe | VBÄ | Bezüge (L und G: Unterklasse 50-55) | Nebengebühren (L und G: Gruppen 564-569) | Dienstgeber-beiträge (L und G: Unterklasse 58) | Weitere Aufwendungen | Kontenklasse 5 |
| BeamtInnen | | | | | | | |
| Vertragsbedienstete | | | | | | | |
| Summe | 0,00 | 0,00 | | | | | |
| | | | | | | | |

ENTWURF

| **BeamtInnen-PensionistInnen zum 31.12.2023** | | | | |
|---|---|---|---|---|
| | **Anzahl** | **Ø-Pensions-höhe / Mt. 1)** | | |
| RuhegenussbezieherInnen | | | | |
| Hinterbliebene 2) | | | | |
| | | | | |
| **Neue RuhegenussbezieherInnen im Bezugsjahr 2023** | | | | |
| | **Anzahl** | **Ø-Pensions-antrittsalter** | **Ø-Pensions-höhe / Mt. 1)** | |
| Alterspension 3) | | | | |
| Dienstunfähigkeit 4) | | | | |
| vorzeitige Pensionierung mit Abschlag 5) | | | | |
| vorzeitige Pensionierung ohne Abschlag 6) | | | | |
| Pensionierungen gesamt | 0,0 | 0,0 | 0,0 | |

1) Durchschnittspension im Dezember laut Personalstatistik-Festlegungen ohne Sonderzahlungen, ohne Pflegegeld und ohne sonstige Transferleistungen; brutto
2) Witwen-, Witwer-, Waisenversorgungsbezüge und vergleichbare Leistungen
3) Ruhebezüge aufgrund einer Ruhestandsversetzung durch Erklärung iSd § 15 iVm § 236c Abs. 1 BDG 1979, eines Übertritts in den Ruhestand oder einer vergleichbaren Regelung
4) Ruhebezüge aufgrund einer Ruhestandsversetzung wegen dauernder Dienstunfähigkeit
5) Ruhebezüge aufgrund einer Ruhestandsversetzung vor dem Mindestalter für eine Ruhestandsversetzung durch Erklärung iSd Z 3, die eine Minderung der Bemessungsgrundlage bewirkt (z.B. § 207n BDG 1979)
6) Ruhebezüge aufgrund einer Ruhestandsversetzung vor dem Mindestalter für eine Ruhestandsversetzung durch Erklärung iSd Z 3, die keine Minderung der Bemessungsgrundlage bewirkt (z.B. § 207n BDG 1979)

| **Pensionsausgaben für das Bezugsjahr 2023** | |
|---|---|
| Summe | 14.327,51 |

ENTWURF

# Dienstpostenplan

ENTWURF

ENTWURF

# Dienstpostenplan - Rechnungsabschluss 2023

Der Dienstpostenplan ist **Teil des Rechnungsabschlusses** (§ 73 NÖ GO/ § 56 Abs. 3 NÖ STROG/ § 5 Abs. 1 Z 4 VRV 2015).
Die Aufnahme eines Bediensteten darf nur erfolgen, wenn ein **im Dienstpostenplan vorgesehener Dienstposten frei ist** und die Aufnahmeerfordernisse erfüllt sind (§ 2 Abs. 4 GVBG/ § 3 Abs. 1 GBDO).

| Dienstpostenplan im Rechnungsabschluss | | | | | | | |
|---|---|---|---|---|---|---|---|
| DZW | Bezeichnung des Dienstzweiges | Anzahl | Entlohnungs-gruppe | Funktionsverwendung | | | |
| | | | | Anzahl | FGrp | Bezeichnung | Personal-zulage |
| 69+71 | Rechnungsfachdienst und Verwaltungsfachdienst | 1 | 5 | 1 | 6 [a)] | AmtsleiterIn | ✓ |
| 85 | Mittlerer Verwaltungs- und Kanzleidienst | 1 | 4 | - | - | - | - |
| 11 | angelernter Arbeiter - Klärwart | 1 | 3 | - | - | - | - |
| 12 | Kindergartenhilfsdienst | 1 | 3 | - | - | - | - |
| 17 | Hilfsdienst - Reinigungskraft am Gemeindeamt | 1 | 1 | - | - | - | - |
| 17 | Hilfsdienst - Reinigungskraft in der Volksschule | 1 | 1 | - | - | - | - |

| Zeichenerklärung | |
|---|---|
| Funktionsdienstposten gem. § 2 Abs. 3 lit. a)-d) GBDO 1976 | |
| leitender Gemeindebeamte | a) |
| Leiter einer Abteilung/Amtes/Referates/wirtschaftlichen Unternehmung | b) |
| die mit einem Leiterposten (lit. a und b) vergleichbaren DP | c) |
| DP mit hervorgehobener Verwendung | d) |
| Anspruch auf Personalzulage gem. § 20 Abs. 1 GBGO 1970 | ✓ |

ENTWURF

ENTWURF

# Nachweis über Personalaufwand VRV2015

ENTWURF

ENTWURF

| Gruppe | Abschnitt | Ansatz | Vertragsbedienstete I 510000 - 510999 | Vertragsbedienstete II 511000 - 511999 | Arbeiter ganzjährig beschäftigt 521000 - 521999 | Arbeiter nicht ganzjährig beschäftigt 523000 - 523999 | Nebengebühren und Geldaushilfen 560000 - 569999 | DGB für Finanzamt (FLAB) 580000 - 580999 | Leistungen aus der Selbstträgerschaft 582000 - 582999 | Freiwillige Sozialleistungen 590000 - 590999 | Pension und sonstige Ruhebezüge 760000 - 760999 | Gesamtsumme |
|---|---|---|---|---|---|---|---|---|---|---|---|---|
| 0 | 00 | **000000** Gewählte Gemeindeorgane | | | | | | | 2.726,90 | | 14.327,51 | 17.054,41 |
| | 01 | **010000** Gemeindezentralamt | 54.685,16 | | 3.118,16 | | 796,87 | 2.002,61 | 12.426,50 | 1.806,46 | | 74.835,76 |
| | 02 | **024000** Wahlamt | 603,31 | | | | | 22,33 | 128,57 | 379,20 | | 1.133,41 |
| | **Summe Gruppe 0** | | **55.288,47** | | **3.118,16** | | **796,87** | **2.024,94** | **15.281,97** | **2.185,66** | **14.327,51** | **93.023,58** |
| 1 | 13 | **131000** Bau- und Feuerpolizei | 118,39 | | | | | 4,38 | 24,70 | | | 147,47 |
| | **Summe Gruppe 1** | | **118,39** | | | | | **4,38** | **24,70** | | | **147,47** |
| 2 | 21 | **211000** Volksschule | | | 6.837,60 | | | 253,00 | 1.236,52 | | | 8.327,12 |
| | 24 | **240000** Kindergärten | | 29.251,60 | | | | 1.071,20 | 6.273,32 | 86,00 | | 36.682,12 |
| | **Summe Gruppe 2** | | | **29.251,60** | **6.837,60** | | | **1.324,20** | **7.509,84** | **86,00** | | **45.009,24** |
| 3 | 36 | **363000** Altstadterhaltung und Ortsbildpflege | | | 280,00 | 3.286,02 | | 6,11 | 463,40 | | | 4.035,53 |
| | **Summe Gruppe 3** | | | | **280,00** | **3.286,02** | | **6,11** | **463,40** | | | **4.035,53** |
| 5 | 51 | **510000** Medizinische Bereichversorgung | | | | | 892,72 | | | | | 892,72 |
| | **Summe Gruppe 5** | | | | | | **892,72** | | | | | **892,72** |
| 6 | 61 | **612000** Gemeindestraßen | | | | 4.432,60 | | 164,03 | 803,90 | | | 5.400,53 |
| | 63 | **639000** Sonstige Einrichtungen und Maßnahmen | | | | 580,00 | | 21,42 | 105,31 | 576,00 | | 1.282,73 |
| | **Summe Gruppe 6** | | | | | **5.012,60** | | **185,45** | **909,21** | **576,00** | | **6.683,26** |
| 8 | 85 | **851000** Abwasserbeseitigung Waldkirchen | 4.954,47 | 5.626,04 | | | | 389,23 | 2.077,37 | | | 13.047,11 |
| | **Summe Gruppe 8** | | **4.954,47** | **5.626,04** | | | | **389,23** | **2.077,37** | | | **13.047,11** |
| **Summe gesamt** | | | **60.361,33** | **34.877,64** | **10.235,76** | **8.298,62** | **1.689,59** | **3.934,31** | **26.266,49** | **2.847,66** | **14.327,51** | **162.838,91** |

ENTWURF

ENTWURF

Querschnitt (Anlage 5b)

ENTWURF

ENTWURF

# I. Querschnitt

| | Bezeichnung | Zuordnung der Aufwands- und Ertragsgruppen | Summe Haushalt | davon A 85 - 89 | Summe ohne A 85 - 89 |
|---|---|---|---|---|---|
| | **Erträge der operativen Gebarung / Einzahlungen aus Abgaben** | | | | |
| 10 | Einzahlungen aus eigenen Abgaben | Unterklassen 83 bis 85 ohne Gruppen 852, 858 und 859 | 115.396,63 | 0,00 | 115.396,63 |
| 11 | Erträge aus Ertragsanteilen | Gruppen 858 und 859 | 490.939,82 | 0,00 | 490.939,82 |
| 12 | Gebühren für die Benützung von Gemeindeeinrichtungen und -anlagen | Gruppe 852 | 45.933,05 | 45.423,05 | 510,00 |
| 13 | Erträge aus Leistungen | Unterklasse 81 ohne Gruppen 811, 817, 818 und 819 | 41.923,06 | 1.365,80 | 40.557,26 |
| 14 | Erträge aus Besitz und wirtschaftlicher Tätigkeit | Gruppen 811, 820, 822, 823 | 33.356,34 | 14.798,25 | 18.558,09 |
| 15 | Transfererträge von Trägern des öffentlichen Rechts | Gruppen 860 bis 863, 888 | 126.261,01 | 29.870,60 | 96.390,41 |
| 16 | Sonstige Transfererträge | Gruppen 809, 864 bis 868, 880 | 839,17 | 0,00 | 839,17 |
| 17 | Gewinnentnahmen der Gemeinde von Unternehmungen und marktbestimmten Betrieben der Gemeinde (A 85-89) | Gruppe 869 und 879 | | 0,00 | |
| 18 | Erträge aus Veräußerungen und sonstige Erträge | Gruppen 814, 815, 824, 827, 828 und 829 | 22.365,08 | 7.272,37 | 15.092,71 |
| **19** | **Summe 1 (Erträge)** | | **877.014,16** | **98.730,07** | **778.284,09** |
| | **Aufwendungen der operativen Gebarung** | | | | |
| 20 | Personalaufwand | Klasse 5 ohne nicht finanzierungswirksame Konten | 148.511,40 | 13.047,11 | 135.464,29 |
| 21 | Pensionen und sonstige Ruhebezüge | Gruppen 760, 761 | 14.327,51 | 0,00 | 14.327,51 |
| 22 | Bezüge der gewählten Organe | Gruppe 721 | 110.701,85 | 0,00 | 110.701,85 |
| 23 | Gebrauchs- und Verbrauchsgüter, Handelswaren | Klasse 4 | 30.280,46 | 3.705,81 | 26.574,65 |
| 24 | Verwaltungs- und Betriebsaufwand | Klasse 6 ohne Gruppen 650 bis 655, 657, 658, 680 bis 687, 689, 690, 694 bis 699; Unterklassen 70 bis 72 ohne Gruppen 706 und 721; Gruppe 790 | 239.336,72 | 37.923,95 | 201.412,77 |
| 25 | Zinsen für Finanzschulden | Gruppen 650, 651, 653 und 657 | 32.020,01 | 27.539,96 | 4.480,05 |
| 26 | Laufende Transfers an Träger des öffentlichen Rechts | Gruppen 750 bis 754 | 266.523,12 | 0,00 | 266.523,12 |
| 27 | Sonstige laufende Transfers | Gruppen 755 bis 757, 759, 764, 768, 780 und 781 | 25.719,24 | 0,00 | 25.719,24 |
| 28 | Gewinnentnahmen der Gemeinde von Unternehmungen und marktbestimmten Betrieben der Gemeinde (A 85-89) | Gruppe 769 | | 0,00 | |
| **29** | **Summe 2 (Aufwendungen)** | | **867.420,31** | **82.216,83** | **785.203,48** |
| **91** | **SALDO 1: Ergebnis der operativen Gebarung** | Summe 1 minus Summe 2 | **9.593,85** | **16.513,24** | **-6.919,39** |

ENTWURF

| | Bezeichnung | Zuordnung Abgang/Zugang zu den Bestandskonten und der Kapitaltransferkonten | Summe Haushalt | davon A 85 - 89 | Summe ohne A 85 - 89 |
|---|---|---|---|---|---|
| | **Vermögensgebarung mit Kapitaltransfers ohne Finanztransaktionen** | | | | |
| 30 | Veräußerung von unbeweglichem Vermögen | Unterklassen 00, 01, 05 und 06; Gruppen 801, 802 und 805 (bei unbeweglichen Kulturgütern) | 8.918,00 | 0,00 | 8.918,00 |
| 31 | Veräußerung von beweglichem Vermögen | Unterklassen 02 bis 04; Gruppen 100, 113, 120, 150, 159, 170 und 175; Gruppen 803, 804 und 805 (bei beweglichen Kulturgütern) | | 0,00 | |
| 32 | Veräußerung von immateriellen Vermögenswerten | Unterklasse 07 | | 0,00 | |
| 33 | Investitionszuschüsse (erhaltene Kapitaltransfers) von Trägern des öffentlichen Rechts | Gruppen 300 bis 303, 309, 871 | 316.361,24 | 35.004,40 | 281.356,84 |
| 34 | Sonstige Investitionszuschüsse (erhaltene Kapitaltransfers) | Gruppen 304 bis 308 | 19.765,59 | 0,00 | 19.765,59 |
| **39** | **Summe 3 (Vermögensgebarung mit Kapitaltransfer ohne Finanztransaktionen)** | | **345.044,83** | **35.004,40** | **310.040,43** |
| | **Vermögensgebarung und Kapitaltransfers ohne Finanztransaktionen** | | | | |
| 40 | Erwerb von unbeweglichem Vermögen | Unterklassen 00, 01 und 05; Gruppen 060, 061 und 063 | 207.747,71 | 15.025,17 | 192.722,54 |
| 41 | Erwerb von beweglichem Vermögen, Aktivierte Vorräte | Unterklassen 02 bis 04; Gruppe 062; Gruppen 100, 113, 120, 150, 159, 170 und 175 | 1.382,99 | 435,83 | 947,16 |
| 42 | Erwerb von immateriellen Vermögenswerten | Unterklasse 07 | 3.014,76 | 0,00 | 3.014,76 |
| 43 | Kapitaltransfers an Träger des öffentlichen Rechts | Gruppen 130 und 135; Gruppen 770 bis 774 | 11.200,00 | 0,00 | 11.200,00 |
| 44 | Sonstige Kapitaltransfers | Gruppen 775 bis 779, 785 und 786 | 4.974,87 | 0,00 | 4.974,87 |
| **49** | **Summe 4 (Vermögensgebarung und Kapitaltransfer ohne Finanztransaktionen)** | | **228.320,33** | **15.461,00** | **212.859,33** |
| **92** | **SALDO 2: Saldo der Vermögensgebarung ohne Finanztransaktionen** | Summe 3 minus Summe 4 | **116.724,50** | **19.543,40** | **97.181,10** |

ENTWURF

| | Bezeichnung | Zuordnung der Gruppen der Finanzierungsrechnung | nur A 85 - 89 |
|---|---|---|---|
| | **Einzahlungen aus Finanztransaktionen** | | |
| 50 | Veräußerung von Beteiligungen und Wertpapieren | Unterklasse 08; Gruppen 223 und 224 | 0,00 |
| 51 | Entnahmen aus Zahlungsmittelreserven | Gruppen 293, 294 und 295 | 0,00 |
| 52 | Einzahlungen aus der Rückzahlung von Darlehen an Träger des öffentlichen Rechts | Gruppen 240 bis 244 | 0,00 |
| 53 | Einzahlungen aus der Rückzahlung von Darlehen an andere und von Bezugsvorschüssen | Gruppen 245 bis 249 und 273 | 0,00 |
| 54 | Aufnahme von Finanzschulden von Trägern des öffentlichen Rechts | Gruppen 340 bis 344, 350 bis 354 | 903,31 |
| 55 | Aufnahme von Finanzschulden von anderen | Unterklasse 32; Gruppen 345 bis 349, 355 bis 357 | 0,00 |
| 58 | Ausgleichszahlungen aus Finanzderivaten | Gruppen 821 und 826 | 0,00 |
| **59** | **Summe 5 (Einzahlungen aus Finanztransaktionen)** | | **903,31** |
| | **Auszahlungen aus Finanztransaktionen** | | |
| 60 | Erwerb von Beteiligungen und Wertpapieren | Unterklasse 08; Gruppen 223 und 224 | 50,00 |
| 61 | Zuführung an Zahlungsmittelreserven | Gruppen 293, 294 und 295 | 0,00 |
| 62 | Gewährung von Darlehen an Träger des öffentlichen Rechts | Gruppen 240 bis 244 | 0,00 |
| 63 | Gewährung von Darlehen an andere und von Bezugsvorschüssen | Gruppen 245 bis 249 und 273 | 0,00 |
| 64 | Rückzahlung von Finanzschulden bei Trägern des öffentlichen Rechts | Gruppen 340 bis 344, 350 bis 354 | 0,00 |
| 65 | Rückzahlung von Finanzschulden bei anderen | Unterklasse 32; Gruppen 345 bis 349, 355 bis 357 | 106.506,22 |
| 68 | Ausgleichszahlungen aus Finanzderivaten | Gruppen 652, 655 und 658 | 0,00 |
| **69** | **Summe 6 (Auszahlungen aus Finanztransaktionen)** | | **106.556,22** |
| **93** | **SALDO 3: Saldo der Finanztransaktionen** | Summe 5 minus Summe 6 | **-105.652,91** |
| **94** | **SALDO 4:** | Summe der Salden 1, 2 und 3 | **-69.596,27** |

## II. Ableitung des Finanzierungssaldos

| | | | |
|---|---|---|---|
| 70 | Jahresergebnis Haushalt ohne A 85 - 89 und ohne Finanztransaktionen | Saldo 1 plus Saldo 2 | 90.261,71 |
| 71 | Überrechnung Jahresergebnis A 85 - 89 | Saldo 4 der Spalte "nur A 85 - 89" | -69.596,27 |
| **95** | **Finanzierungssaldo ('vorläufiges Maastricht-Ergebnis')** | | **20.665,44** |

ENTWURF

ENTWURF

# Erläuterung Abweichung gegenüber Ergebnis- und Finanzierungsvoranschlag

ENTWURF

ENTWURF

| Haushaltskonto | Bezeichnung | HH | Buchungen | - Voranschlag | - Übertragung | = Abweichung | Betrag | Beschluss | und Begründung |
|---|---|---|---|---|---|---|---|---|---|
| **Mittelaufbringung** | **Abweichung über 2.000,00 und mehr als 50,00%** | | | | | | | | |
| **163000** | **Freiwillige Feuerwehr** | | | | | | | | |
| 6/163000+300000 | Kapitaltransfers von Bund, Bundesfonds und Bundeskammern | FHH | 0,00 | 3.000,00 | 0,00 | -3.000,00 | -3.000,00 | 21.03.2024 | FF Haus Rudolz BVH noch nicht Förderung abgeschlossen! |
| 6/163000+301000 | Kapitaltransfers von Ländern, Landesfonds und Landeskammern | FHH | 0,00 | 6.000,00 | 0,00 | -6.000,00 | -6.000,00 | 21.03.2024 | Energiespar-BZ für FF Haus Rudolz noch nicht erhalten. |
| 6/163000+895001 | Entnahmen von allgemeinen Haushaltsrücklagen | EHH | 0,00 | 21.000,00 | 0,00 | -21.000,00 | -21.000,00 | 21.03.2024 | FF Haus Rudolz BVH noch nicht Förderung abgeschlossen! |
| **163001** | **Löschwassersaugleitung und Brunnen FZ-Anlage Sauteich** | | | | | | | | |
| 6/163001+301000 | Kapitaltransfers von Ländern, Landesfonds und Landeskammern | FHH | 0,00 | 2.000,00 | 0,00 | -2.000,00 | -2.000,00 | 21.03.2024 | Löschwassersaugleitungen BVH noch nicht Förderung abgeschlossen! |
| 6/163001+895001 | Entnahmen von allgemeinen Haushaltsrücklagen | EHH | 0,00 | 13.000,00 | 0,00 | -13.000,00 | -13.000,00 | 21.03.2024 | Löschteich/RHB Schönfeld Ost noch nicht fertiggestellt - Bauverzögerung! |
| **163800** | **Löschteich/RHB Schönfeld Ost** | | | | | | | | |
| 6/163800+301000 | Kapitaltransfers von Ländern, Landesfonds und Landeskammern | FHH | 0,00 | 152.000,00 | 0,00 | -152.000,00 | -152.000,00 | 21.03.2024 | Löschteich/RHB Schönfeld Ost noch nicht fertiggestellt - Bauverzögerung! |
| 6/163800+894001 | Entnahmen von zweckgebundenen Haushaltsrücklagen | EHH | 0,00 | 35.400,00 | 0,00 | -35.400,00 | -35.400,00 | 21.03.2024 | Löschteich/RHB Schönfeld Ost noch nicht fertiggestellt - Bauverzögerung! |
| 6/163800+895001 | Entnahmen von allgemeinen Haushaltsrücklagen | EHH | 0,00 | 7.600,00 | 0,00 | -7.600,00 | -7.600,00 | 21.03.2024 | Löschteich/RHB Schönfeld Ost noch nicht fertiggestellt - Bauverzögerung! |
| **179000** | **Sonstige Einrichtungen und Maßnahmen** | | | | | | | | |
| 6/179000+300000 | Kapitaltransfers von Bund, Bundesfonds und Bundeskammern | FHH | 16.431,72 | 0,00 | 0,00 | 16.431,72 | 16.431,72 | 21.03.2024 | Zweckzuschuss KIG 2020-21 erhalten! |
| 6/179000+829910 | Sonstige Erträge - Zuführungen | EHH | 4.784,34 | 37.000,00 | 0,00 | -32.215,66 | -32.215,66 | 21.03.2024 | Zuführung geringer notwendig, da Zweckzuschuss KIG 2020-21 vom Bund eingetroffen ist. |
| | Sonstige Erträge - Zuführungen | FHH | 4.784,34 | 37.000,00 | 0,00 | -32.215,66 | -32.215,66 | 21.03.2024 | Zuführung geringer notwendig, da Zweckzuschuss KIG 2020-21 vom Bund eingetroffen ist. |
| 6/179000+894001 | Entnahmen von zweckgebundenen Haushaltsrücklagen | EHH | 20.557,18 | 0,00 | 0,00 | 20.557,18 | 20.557,18 | 21.03.2024 | Entn. von RL Straßenbau an Behebg. Kat.-Schäden |

ENTWURF

| Haushaltskonto | Bezeichnung | HH | Buchungen | - Voranschlag | - Übertragung | = Abweichung | Betrag | Beschluss | und Begründung |
|---|---|---|---|---|---|---|---|---|---|
| **612000** | **Gemeindestraßen** | | | | | | | | |
| 6/612000+301000 | Kapitaltransfers von Ländern, Landesfonds und Landeskammern | FHH | 5.000,00 | 0,00 | 0,00 | 5.000,00 | 5.000,00 | 21.03.2024 | Land NÖ, Förderg. Gemeindewegdotation 2022 Begegn.pl. Frat. erhalten! |
| 6/612000+871000 | Kapitaltransfers aus Gemeinde-Bedarfszuweisungsmittel | EHH | 54.600,00 | 28.900,00 | 0,00 | 25.700,00 | 25.700,00 | 21.03.2024 | mehr BZ vom Land NÖ erhalten! |
| | Kapitaltransfers aus Gemeinde-Bedarfszuweisungsmittel | FHH | 54.600,00 | 28.900,00 | 0,00 | 25.700,00 | 25.700,00 | 21.03.2024 | mehr BZ vom Land NÖ erhalten! |
| **632000** | **Wasserwehre und Schleusen** | | | | | | | | |
| 2/632000+813000 | Erträge aus der Auflösung von Investitionszuschüssen (Kapitaltransfers) | EHH | 3.478,68 | 0,00 | 0,00 | 3.478,68 | 3.478,68 | 21.03.2024 | Abschreibung 2023 |
| **710000** | **Land- und forstwirtschaftlicher Wegebau** | | | | | | | | |
| 6/710000+307000 | Kapitaltransfers von privaten Haushalten und privaten Organisationen ohne Erwerbszweck und andere | FHH | 9.341,00 | 4.000,00 | 0,00 | 5.341,00 | 5.341,00 | 21.03.2024 | Nicht-behobene-Jagdpacht war höher! |
| 6/710000+829910 | Sonstige Erträge - Zuführungen | EHH | 2.538,13 | 6.000,00 | 0,00 | -3.461,87 | -3.461,87 | 21.03.2024 | geringere Zuführung notwendig, da höhere Nicht-behobene-Jagdpacht! |
| | Sonstige Erträge - Zuführungen | FHH | 2.538,13 | 6.000,00 | 0,00 | -3.461,87 | -3.461,87 | 21.03.2024 | geringere Zuführung notwendig, da höhere Nicht-behobene-Jagdpacht! |
| 2/710000+891000 | Sonstige Wertaufholungen / Bestandsvermehrungen am kurzfristigen und langfristigen Vermögen | EHH | 7.382,00 | 0,00 | 0,00 | 7.382,00 | 7.382,00 | 21.03.2024 | Grundstücksverkauf Romann Herbert |
| **771000** | **Maßnahmen zur Förd. des Tourismus** | | | | | | | | |
| 2/771000+829000 | Sonstige Einnahmen | EHH | 0,00 | 2.000,00 | 0,00 | -2.000,00 | -2.000,00 | 21.03.2024 | UB auf Rückzahlung der Vorauszahlung an den ZKR für Wagons! |
| | Sonstige Einnahmen | FHH | 0,00 | 2.000,00 | 0,00 | -2.000,00 | -2.000,00 | 21.03.2024 | UB auf Rückzahlung der Vorauszahlung an den ZKR für Wagons! |
| **851000** | **Abwasserbeseitigung Waldkirchen** | | | | | | | | |
| 6/851000+894001 | Entnahmen von zweckgebundenen Haushaltsrücklagen | EHH | 0,00 | 3.000,00 | 0,00 | -3.000,00 | -3.000,00 | 21.03.2024 | noch keine Planung für Rechenanlage Waldkirchen verrechnet, daher keine Zuführung von RL Kanal Waldkirchen! |

ENTWURF

| Haushaltskonto | Bezeichnung | HH | Buchungen | - Voranschlag | - Übertragung | = Abweichung | Betrag | Beschluss | und Begründung |
|---|---|---|---|---|---|---|---|---|---|
| **853100** | **Gemeindezentrum Waldkirchen** | | | | | | | | |
| 6/853100+894001 | Entnahmen von zweckgebundenen Haushaltsrücklagen | EHH | 21.309,78 | 0,00 | 0,00 | 21.309,78 | 21.309,78 | 21.03.2024 | Entn. von RL Straßenbau an Inst. Fassade/Decke GZ Wk. |
| 6/853100+895001 | Entnahmen von allgemeinen Haushaltsrücklagen | EHH | 0,00 | 6.300,00 | 0,00 | -6.300,00 | -6.300,00 | 21.03.2024 | Entn. wurde von RL Straßenbau an Inst. Fassade/Decke GZ Wk. durchgeführt! |
| **900000** | **Gesonderte Verwaltung** | | | | | | | | |
| 2/900000+894009 | Entnahmen von zweckgebundenen Haushaltsrücklagen | EHH | 483.750,21 | 0,00 | 0,00 | 483.750,21 | 483.750,21 | 21.03.2024 | Entn. Teilauflösung EB-RL ohne ZMR max. Afa 2023 |
| **921000** | **Zwischen Ländern und Gemeinden geteilte Abgaben** | | | | | | | | |
| 2/921000+861000 | Transfers von Ländern, Landesfonds und Landeskammern | EHH | 2.695,34 | 0,00 | 0,00 | 2.695,34 | 2.695,34 | 21.03.2024 | Abrechnung EA vom Land NÖ erhalten! |
| | Transfers von Ländern, Landesfonds und Landeskammern | FHH | 2.695,34 | 0,00 | 0,00 | 2.695,34 | 2.695,34 | 21.03.2024 | Abrechnung EA vom Land NÖ erhalten! |
| **940000** | **Bedarfszuweisungen** | | | | | | | | |
| 2/940000+860000 | Transfers von Bund, Bundesfonds und Bundeskammern | EHH | 3.827,00 | 0,00 | 0,00 | 3.827,00 | 3.827,00 | 21.03.2024 | Land NÖ, BZ gem. § 6 Abs. KIG 2023 - HH-Gleichgewicht erhalten! |
| | Transfers von Bund, Bundesfonds und Bundeskammern | FHH | 3.827,00 | 0,00 | 0,00 | 3.827,00 | 3.827,00 | 21.03.2024 | Land NÖ, BZ gem. § 6 Abs. KIG 2023 - HH-Gleichgewicht erhalten! |
| | **Summe Mittelaufbringung Ergebnishaushalt** | | **604.922,66** | **160.200,00** | **0,00** | **444.722,66** | **444.722,66** | | |
| | **Summe Mittelaufbringung Finanzierungshaushalt** | | **99.217,53** | **240.900,00** | **0,00** | **-141.682,47** | **-141.682,47** | | |
| **Mittelverwendung** | **Abweichung über 2.000,00 und mehr als 50,00%** | | | | | | | | |
| **010000** | **Gemeindezentralamt** | | | | | | | | |
| 1/010000-600000 | Strom inkl. Beheizung | EHH | 684,98 | 5.100,00 | 0,00 | -4.415,02 | -4.415,02 | 21.03.2024 | Strom günstiger als angenommen! Gmd.-Amt-Archiv hohe Vorauszahlungen -> GS! |
| | Strom inkl. Beheizung | FHH | 1.686,27 | 5.100,00 | 0,00 | -3.413,73 | -3.413,73 | 21.03.2024 | Strom günstiger als angenommen! Gmd.-Amt-Archiv hohe Vorauszahlungen -> GS! |

ENTWURF

| Haushaltskonto | Bezeichnung | HH | Buchungen | - Voranschlag | - Übertragung | = Abweichung | Betrag | Beschluss | und Begründung |
|---|---|---|---|---|---|---|---|---|---|
| **022000** | **Standesamt** | | | | | | | | |
| 1/022000-752000 | Transfers an Standesamts- u. Staatsbürgerschafts-Verband | EHH | 256,54 | 3.600,00 | 0,00 | -3.343,46 | -3.343,46 | 21.03.2024 | Verbandsumlage 2022, GS aus RA 2022 |
| | Transfers an Standesamts- u. Staatsbürgerschafts-Verband | FHH | 256,54 | 3.600,00 | 0,00 | -3.343,46 | -3.343,46 | 21.03.2024 | Verbandsumlage 2022, GS aus RA 2022 |
| **031000** | **Amt für Raumordnung und Raumplanung (Fwpl)** | | | | | | | | |
| 1/031000-070000 | Aktivierungsfähige Rechte (immaterielle Vermögenswerte) | FHH | 3.014,76 | 10.000,00 | 0,00 | -6.985,24 | -6.985,24 | 21.03.2024 | 9. Änderung RO noch nicht fertig gestellt! |
| **163800** | **Löschteich/RHB Schönfeld Ost** | | | | | | | | |
| 5/163800-050000 | Sonderanlagen | FHH | 80.544,93 | 174.200,00 | 0,00 | -93.655,07 | -93.655,07 | 21.03.2024 | Löschteich/RHB Schönfeld Ost noch nicht fertiggestellt - Bauverzögerung! |
| **179000** | **Sonstige Einrichtungen und Maßnahmen** | | | | | | | | |
| 1/179000-729910 | Sonstige Aufwendungen - Zuführungen | EHH | 4.784,34 | 37.000,00 | 0,00 | -32.215,66 | -32.215,66 | 21.03.2024 | Zuführung geringer notwendig, da Zweckzuschuss KIG 2020-21 vom Bund eingetroffen ist. |
| | Sonstige Aufwendungen - Zuführungen | FHH | 4.784,34 | 37.000,00 | 0,00 | -32.215,66 | -32.215,66 | 21.03.2024 | Zuführung geringer notwendig, da Zweckzuschuss KIG 2020-21 vom Bund eingetroffen ist. |
| **390000** | **Kirchliche Angelegenheiten** | | | | | | | | |
| 1/390000-614000 | Instandhaltung Kapellen | EHH | 1.301,23 | 16.000,00 | 0,00 | -14.698,77 | -14.698,77 | 21.03.2024 | Rep. Läutwerk Waldhers+Sanierung Kapelle Fratres noch nicht durchgeführt! |
| | Instandhaltung Kapellen | FHH | 1.301,23 | 16.000,00 | 0,00 | -14.698,77 | -14.698,77 | 21.03.2024 | Rep. Läutwerk Waldhers+Sanierung Kapelle Fratres noch nicht durchgeführt! |
| 1/390000-757000 | Transfers an private Organisationen ohne Erwerbszweck | EHH | 3.500,00 | 0,00 | 0,00 | 3.500,00 | 3.500,00 | 12.03.2023 | Subvention Sanierung Kirche Waldkirchen |
| | Transfers an private Organisationen ohne Erwerbszweck | FHH | 3.500,00 | 0,00 | 0,00 | 3.500,00 | 3.500,00 | 12.03.2023 | Subvention Sanierung Kirche Waldkirchen |
| **519100** | **Sonstige Einrichtungen und Maßnahmen** | | | | | | | | |
| 1/519100-722000 | Rückersätze von Erträgen | EHH | 3.827,00 | 0,00 | 0,00 | 3.827,00 | 3.827,00 | 21.03.2024 | Abrechnung der EA durch Amt der NÖ Landesregierung |
| | Rückersätze von Erträgen | FHH | 3.827,00 | 0,00 | 0,00 | 3.827,00 | 3.827,00 | 21.03.2024 | Abrechnung der EA durch Amt der NÖ Landesregierung |

ENTWURF

| Haushaltskonto | Bezeichnung | HH | Buchungen | - Voranschlag | - Übertragung | = Abweichung | Betrag | Beschluss | und Begründung |
|---|---|---|---|---|---|---|---|---|---|
| **612000** | **Gemeindestraßen** | | | | | | | | |
| 5/612000-002700 | Straßenbau Hanftal | FHH | 111,00 | 43.000,00 | 0,00 | -42.889,00 | -42.889,00 | 21.03.2024 | Güterweg Lexnitz-Wieshof KG Waldkirchen noch nicht fertig abgerechnet. |
| 1/612000-523000 | Geldbezüge der nicht ganzjährig beschäftigten Arbeiter - Winterdienst | EHH | 4.432,60 | 9.600,00 | 0,00 | -5.167,40 | -5.167,40 | 21.03.2024 | milder Winter, daher weniger Winterdienstarbeitsstunden! |
| | Geldbezüge der nicht ganzjährig beschäftigten Arbeiter - Winterdienst | FHH | 4.432,60 | 9.600,00 | 0,00 | -5.167,40 | -5.167,40 | 21.03.2024 | milder Winter, daher weniger Winterdienstarbeitsstunden! |
| **632000** | **Wasserwehre und Schleusen** | | | | | | | | |
| 1/632000-680000 | Planmäßige Abschreibung | EHH | 4.069,67 | 100,00 | 0,00 | 3.969,67 | 3.969,67 | 21.03.2024 | Abschreibung 2023 |
| **710000** | **Land- und forstwirtschaftlicher Wegebau** | | | | | | | | |
| 1/710000-729910 | Sonstige Aufwendungen - Zuführungen | EHH | 2.538,13 | 6.000,00 | 0,00 | -3.461,87 | -3.461,87 | 21.03.2024 | geringere Zuführung notwendig, da höhere Nicht-behobene-Jagdpacht! |
| | Sonstige Aufwendungen - Zuführungen | FHH | 2.538,13 | 6.000,00 | 0,00 | -3.461,87 | -3.461,87 | 21.03.2024 | geringere Zuführung notwendig, da höhere Nicht-behobene-Jagdpacht! |
| **810000** | **Wasserversorgung** | | | | | | | | |
| 1/810000-612000 | Instandhaltung öffentl. Brunnen u. Wasserversorgungseinrichtungen | EHH | 4.841,04 | 2.000,00 | 0,00 | 2.841,04 | 2.841,04 | 21.03.2024 | RLH, Tausch Trinkwasserpumpe im Container |
| | Instandhaltung öffentl. Brunnen u. Wasserversorgungseinrichtungen | FHH | 4.841,04 | 2.000,00 | 0,00 | 2.841,04 | 2.841,04 | 21.03.2024 | RLH, Tausch Trinkwasserpumpe im Container |
| **842000** | **Waldbesitz** | | | | | | | | |
| 1/842000-400000 | Geringw. Anschaffung (Forstpflanzen, etc.) | EHH | 0,00 | 5.000,00 | 0,00 | -5.000,00 | -5.000,00 | 21.03.2024 | keine Forstpflanzen angeschafft! |
| | Geringw. Anschaffung (Forstpflanzen, etc.) | FHH | 0,00 | 5.000,00 | 0,00 | -5.000,00 | -5.000,00 | 21.03.2024 | keine Forstpflanzen angeschafft! |
| **846000** | **Wohn- und Geschäftsgebäude** | | | | | | | | |
| 1/846000-042000 | Amts-, Betriebs- und Geschäftsausstattung | FHH | 0,00 | 3.000,00 | 0,00 | -3.000,00 | -3.000,00 | 21.03.2024 | Einrichtung für Bücherei - Vorhaben noch nicht fertiggestellt! |

ENTWURF

| Haushaltskonto | Bezeichnung | HH | Buchungen | - Voranschlag | - Übertragung | = Abweichung | Betrag | Beschluss | und Begründung |
|---|---|---|---|---|---|---|---|---|---|
| **851000** | **Abwasserbeseitigung Waldkirchen** | | | | | | | | |
| 5/851000-004000 | Wasser- und Abwasserbauten und -anlagen | FHH | 0,00 | 3.000,00 | 0,00 | -3.000,00 | -3.000,00 | 21.03.2024 | Planung für Vorhaben Rechenanlage noch nicht verrechnet! |
| 5/851000-346000 | außerordentliche Darlehenstilgung | FHH | 50.000,00 | 100.000,00 | 0,00 | -50.000,00 | -50.000,00 | 21.03.2024 | außerordentliche Darlehenstilgung € 50.000,00 auf 2024 verschoben! |
| 1/851000-794001 | Zuweisung an zweckgebundene Haushaltsrücklagen | EHH | 34,67 | 3.000,00 | 0,00 | -2.965,33 | -2.965,33 | 21.03.2024 | noch keine Planung für Rechenanlage Waldkirchen verrechnet, daher keine Zuführung von RL Kanal Waldkirchen! |
| **853100** | **Gemeindezentrum Waldkirchen** | | | | | | | | |
| 5/853100-010000 | Gebäude und Bauten | FHH | 15.025,17 | 0,00 | 0,00 | 15.025,17 | 15.025,17 | 21.03.2024 | Rechnung mit Dez. 2023, daher Zahlung erst im Jahr 2024 |
| 1/853100-010000 | Gebäude Gemeindezentrum Waldkirchen | FHH | 0,00 | 10.000,00 | 0,00 | -10.000,00 | -10.000,00 | 21.03.2024 | PV-Anlage Molkehaus (Bäuerinnenladen) noch nicht angefangen! |
| **990000** | **Übersch. u. Abgänge (soweit nicht zugeordnet)** | | | | | | | | |
| 1/990000-795077 | Zuweisung an allgemeine Haushaltsrücklagen | EHH | 307.389,38 | 0,00 | 0,00 | 307.389,38 | 307.389,38 | 21.03.2024 | Endstand Haushaltspotential 2023 - neue Vorschrift! |
| | **Summe Mittelverwendung Ergebnishaushalt** | | **337.659,58** | **87.400,00** | **0,00** | **250.259,58** | **250.259,58** | | |
| | **Summe Mittelverwendung Finanzierungshaushalt** | | **175.863,01** | **427.500,00** | **0,00** | **-251.636,99** | **-251.636,99** | | |

ENTWURF

| Seite | Inhalt |
|---|---|
| 3 | Vorbericht |
| 15 | Nachweis der liquiden Mittel (Kassenbestand) |
| 19 | Ergebnishaushalt Gesamt 1. Ebene (Anlage 1a) - interne Vergütungen enthalten |
| 23 | Ergebnishaushalt Gesamt 1. und 2. Ebene (Anlage 1a) - interne Vergütungen enthalten |
| 27 | Ergebnishaushalt Bereichsbudget 1. und 2. Ebene (Anlage 1a) |
| 49 | Finanzierungshaushalt Gesamt 1. Ebene (Anlage 1b) - interne Vergütungen enthalten |
| 53 | Finanzierungshaushalt Gesamt 1. und 2. Ebene (Anlage 1b) - interne Vergütungen enthalten |
| 59 | Finanzierungshaushalt Bereichsbudget 1. und 2. Ebene (Anlage 1b) |
| 101 | Vermögenshaushalt (Anlage 1c) |
| 107 | Haushaltspotential (aufbauend auf der Ergebnisrechnung) |
| 113 | Haushaltspotential manuell aus Excel-Datei |
| 119 | Ergebnis- und Finanzierungsrechnung Detailnachweis |
| 183 | Nachweis der Investitionstätigkeit |
| 201 | Nachweis Kundenforderungen |
| 207 | Nachweis Lieferantenverbindlichkeiten |
| 213 | Nettovermögensveränderungsrechnung (Anlage 1d) |
| 217 | Nachweis über Transferzahlungen (Anlage 6a) |
| 221 | Nachweis über Haushaltsrücklagen und Zahlungsmittelreserven (Anlage 6b) |
| 225 | Einzelnachweis über Finanzschulden und Schuldendienst (Anlage 6c) |
| 231 | Anlagenspiegel Einzelkonten (Anlage 6g) |
| 271 | Anlagenspiegel Einzelkonten Kapitaltransfer (Anlage 6g) |
| 277 | Liste der nicht bewerteten Kulturgüter (Anlage 6h) |
| 281 | Nachweis über aktive Finanzinstrumente (Anlage 6m) |
| 285 | Einzelnachweis über aktive Finanzinstrumente (Anlage 6n) |
| 289 | Rückstellungsspiegel (Anlage 6q) |
| 293 | Haftungsnachweis (Anlage 6r) |
| 297 | Einzelnachweis über die nicht voranschlagswirksame Gebarung gemäß § 12 (Anlage 6t) |
| 301 | Personaldaten iSd ÖStp (Anlage 4) |
| 305 | Dienstpostenplan |
| 309 | Nachweis über Personalaufwand VRV2015 |
| 313 | Querschnitt (Anlage 5b) |
| 319 | Erläuterung Abweichung gegenüber Ergebnis- und Finanzierungsvoranschlag |


ENTWURF