

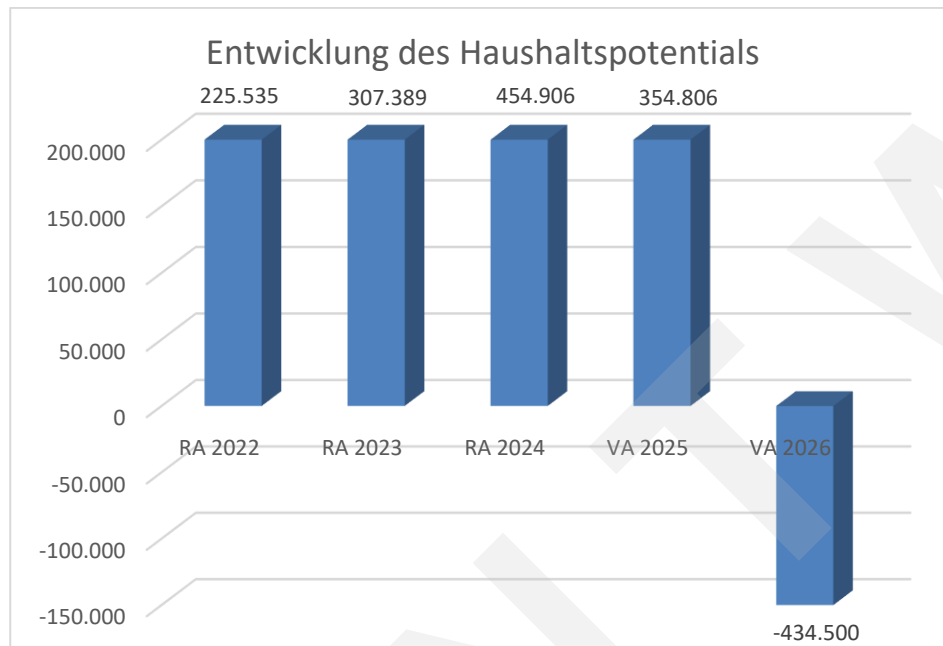
Marktgemeinde Waldkirchen an der Thaya

Voranschlag 2026

ENTWURF

Vorbericht
- interne Anlage b

Entwicklung des Haushaltspotentials



Erläuterung:

Das Haushaltspotential hat seine Grundlage in § 67 Z. 11 der NÖ Gemeindeordnung 1973 (NÖ GO 1973) und ist erstmals im Voranschlag 2020 auszuweisen. Die Angaben zu den Vorjahren entfallen daher.

Haushaltspotential: Differenz der wiederkehrenden Mittelaufbringungen abzüglich der wiederkehrenden Mittelverwendungen unter Berücksichtigung der entsprechenden Forderungen und Verbindlichkeiten.

Das Haushaltspotential ist eine wichtige Kenngröße und gibt die aktuelle Leistungsfähigkeit der Gemeinde wieder. Das schafft Vergleichbarkeit mit der bisherigen Rechtslage, aus der Überschüsse und Abgänge abzuleiten waren und dient der Transparenz.

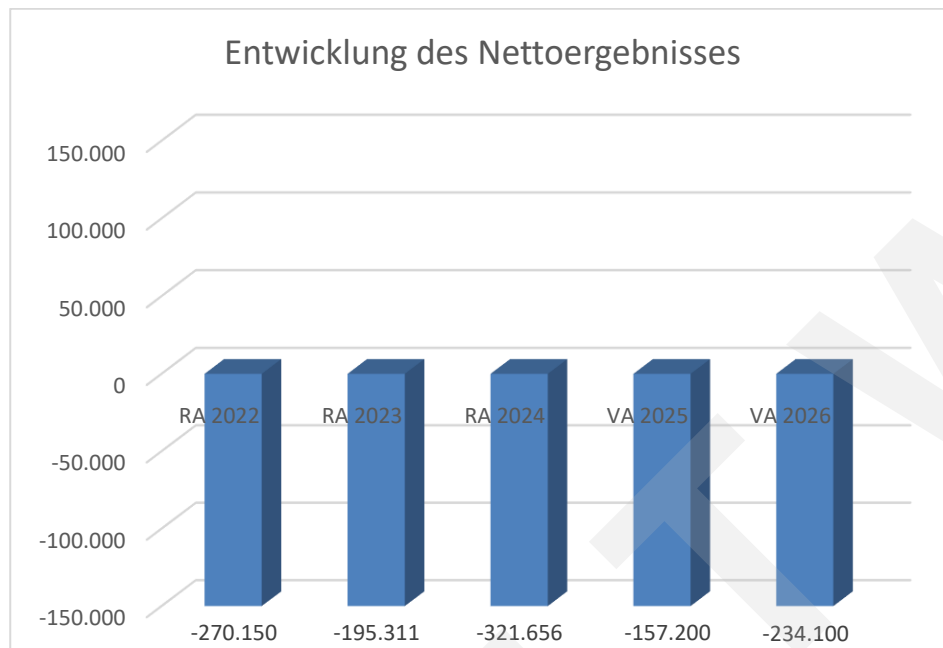
Wenn das Haushaltspotential innerhalb des Zeitraumes des mittelfristigen Finanzplanes laufend negativ ist, ist ein Haushaltskonsolidierungskonzept zu erstellen (§ 72b Abs. 1 Z. 2 NÖ GO 1973).

Begründung durch die Gemeinde:

Das Haushaltspotential wäre minus € 434.500,00, aber da ein geschätzter Überschuss vom Jahr 2025 in der Höhe von € 244.500,00 in Form der Haushaltsrücklage gemäß § 7 Abs. 2 Z 3 NÖGHVO und die BZ zum Haushaltsausgleich ist in der Höhe von € 190.000,00 berücksichtigt ist, ist das Haushaltspotential € 0,00.

Die Einnahmen sinken durch die schlechte allgemeine Wirtschaftslage auf Grund von Corona.

Entwicklung des Nettoergebnisses



Erläuterung:

Beim Nettoergebnis handelt es sich um das Ergebnis des Ergebnisvoranschlags und ist erstmals für das Haushaltsjahr 2020 auszuweisen. Die Angaben zu den Vorjahren entfallen daher.

Ein positives Nettoergebnis bedeutet, dass die Erträge voraussichtlich ausreichend sein werden, die Aufwendungen für die kommunalen Leistungen (inklusive des Werteverzehrs des Anlagevermögens in Form der Abschreibungen) abzudecken.

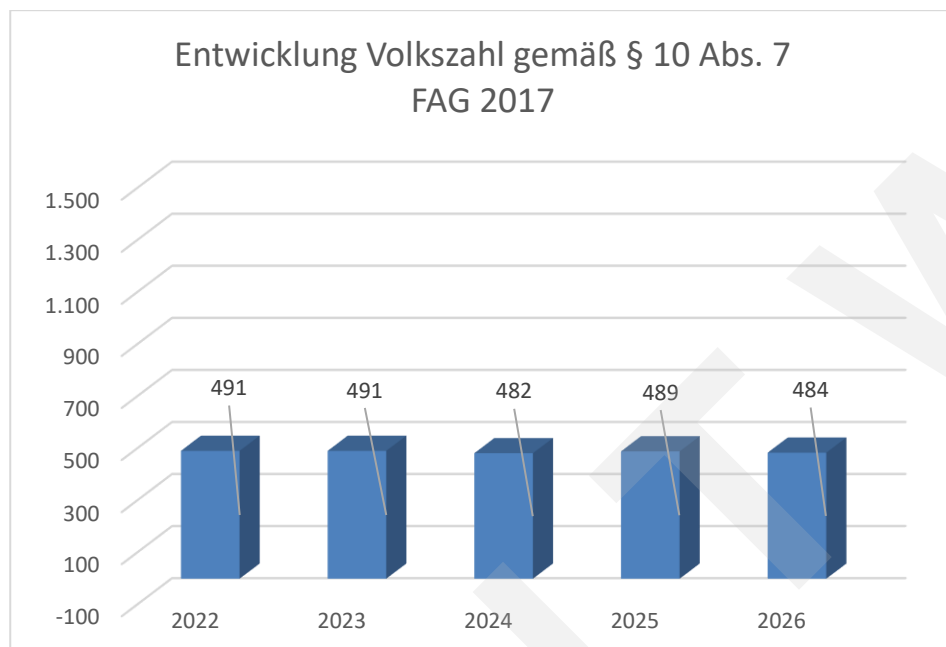
Ein negatives Nettoergebnis heißt, dass dies nicht zur Gänze (in der Höhe des negativen Wertes) möglich ist.

Begründung durch die Gemeinde:

Das Nettoergebnis ist negativ, da die Abschreibung ca. € 500.000,00 beträgt. Die BZ zum Haushaltsausgleich und die Haushaltsrücklage wurden hier berücksichtigt.

Die Einnahmen sinken durch die schlechte allgemeine Wirtschaftslage auf Grund von Corona.

Entwicklung der Volkszahl gemäß § 10 Abs. 7 FAG 2017, BGBl. I Nr. 116/2016 in der Fassung BGBl. I Nr. 106/2018



Erläuterung:

Die Volkszahl gemäß § 10 Abs. 7 FAG 2017 wird jährlich von der Bundesanstalt Statistik Austria zum Stichtag 31. Oktober festgestellt und wirkt mit dem Beginn des übernächsten Kalenderjahres. Sie dient für die Berechnung der Abgabenertragsanteile und darf nicht automatisch mit der Volkszahl für die Berechnung der Gemeinderatsmandate verwechselt werden.

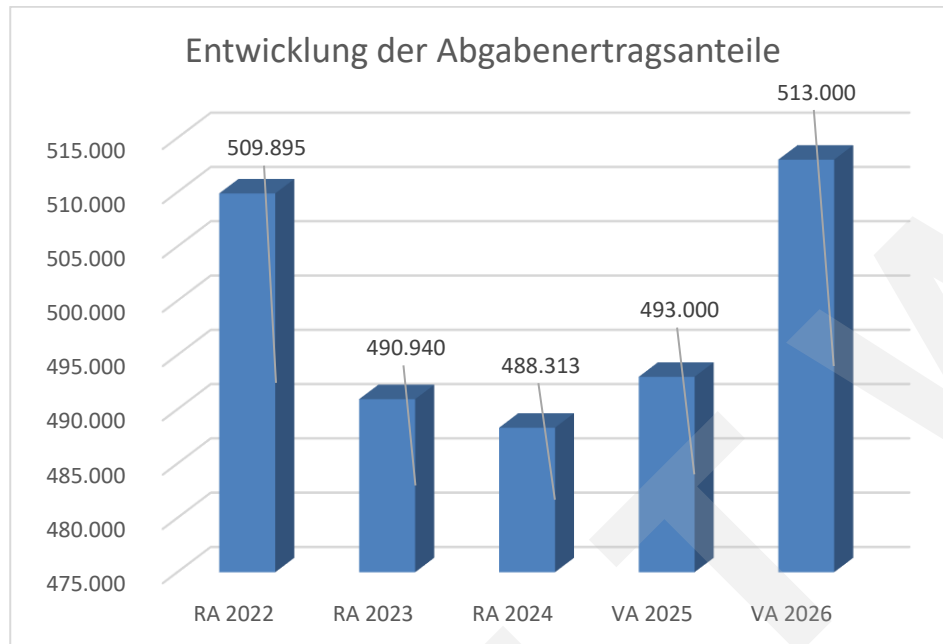
Eine Erhöhung bzw. Verminderung der Volkszahl (jährlich) ist ein wesentlicher Indikator für die Berechnung der Abgabenertragsanteile.

Begründung durch die Gemeinde:

Die Gemeinde verzeichnet seit Jahren einen beständigen Abgang von Bürgerinnen und Bürgern.

Dies ist insbesondere durch das Wegsterben der überalterten Bevölkerung und dem Wegzug der jüngeren Generationen auf Grund von mangelnden Arbeitsplätzen durch die schlechte strukturelle Lage und daraus resultierende niedrige Geburtenrate zurückzuführen.

Entwicklung der Abgabenertragsanteile



Erläuterung:

Die Gebietskörperschaften (Bund, Länder und Gemeinden) erhalten auf Basis des aktuellen Finanzausgleichs aus den gemeinschaftlichen Bundesabgaben (z.B. Umsatzsteuer, Körperschaftssteuer, Lohnsteuer, Versicherungssteuer, Mineralölsteuer, Normverbrauchsabgabe, Tabaksteuer udgl.) entsprechende Anteile. Im Bereich der Gemeinden spielen dabei die Volkszahl und der abgestufte Bevölkerungsschlüssel eine besondere Rolle. Die sogenannten „Abgabenertragsanteile“ bilden in den meisten Gemeinden die wichtigste Einnahmequelle.

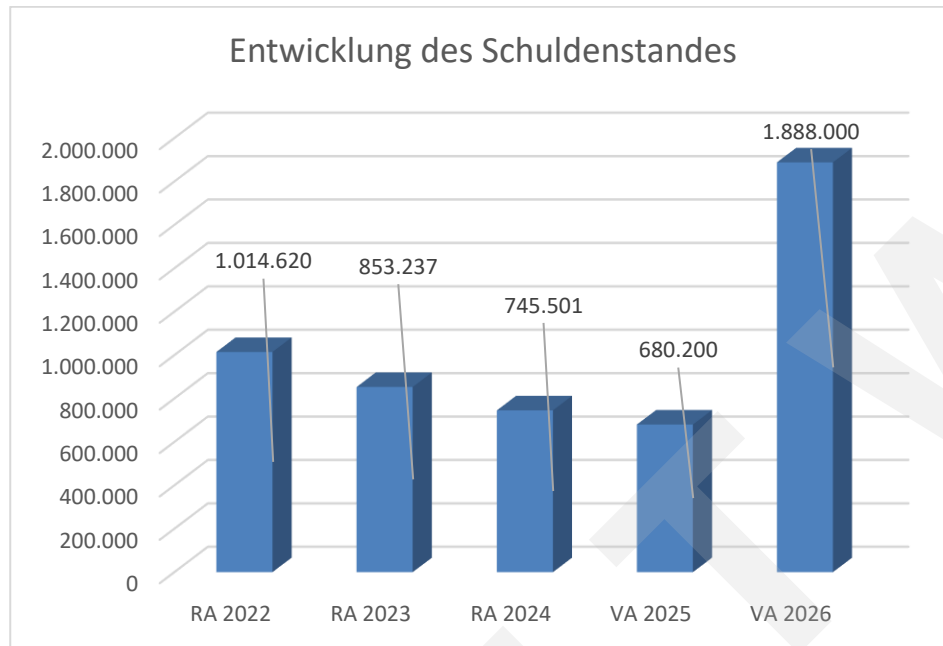
Ein Sinken der Abgabenertragsanteile weist auch auf ein Sinken der Volkszahl hin.

Begründung durch die Gemeinde:

siehe Folie „Entwicklung der Volkszahl“

Die Einnahmen sinken durch die schlechte allgemeine Wirtschaftslage auf Grund von Corona.

Entwicklung des Schuldenstandes



Erläuterung:

Die Entwicklung des Schuldenstandes zeigt auf, inwieweit der Schuldenstand über die Jahre erhöht oder reduziert wird.

Begründung durch die Gemeinde:

Der hohe Schuldenstand ist auf ein Darlehen für infrastrukturelle Maßnahmen aus dem Jahr 2006 und auf den Kanalbau in der KG Waldkirchen im Jahr 2006 und in der KG Gilgenberg im Jahr 2016 zurückzuführen.

Der Schuldenstand wird ständig durch die laufende Tilgung reduziert.

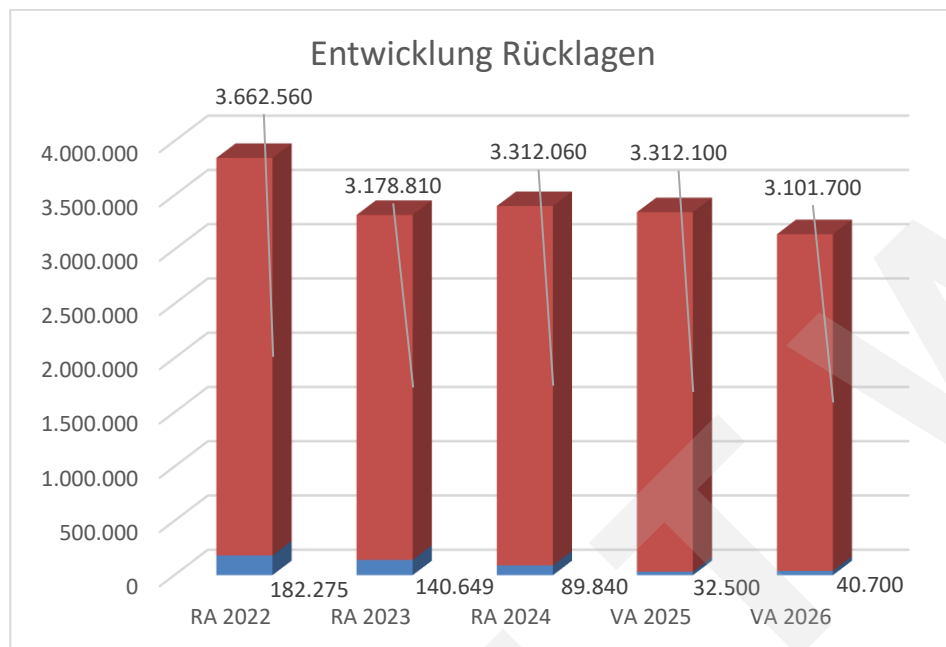
Das Darlehen für infrastrukturelle Maßnahmen wurde 2025 fertig getilgt.

Für das Darlehen ABA Waldkirchen – Gilgenberg 2 wurde im VA 2026 eine außerordentliche Darlehenstilgung in der Höhe von € 50.000,00 vorgesehen.

Ein neues Darlehen in der Höhe von € 100.000,00 wurde im Jahr 2025 für div. Projekte (FF Waldkirchen – HLFA 2: € 41.000,00, Amtsgebäude u. FF Haus Waldkirchen – Sanierung: € 33.206,02, Volksschule - Vollwärmeschutz: € 5.793,98, Kindergarten – Generalsanierung: € 20.000,00) aufgenommen.

Für den Neubau des FF Haus Waldkirchen (€ 600.000,00) und den Umbau des Kindergartens (€ 758.600,00) sollen 2 neue Darlehen aufgenommen werden.

Entwicklung der Rücklagen mit und ohne Zahlungsmittelreserve



Erläuterung:

Die Entwicklung der Rücklagen zeigt an, inwieweit Rücklagen vorhanden sind und ob Rücklagen aufgebaut bzw. aufgebraucht werden.

Blauer Balken Rücklagen mit Zahlungsmittelreserve.

Roter Balken Rücklagen ohne Zahlungsmittelreserve.

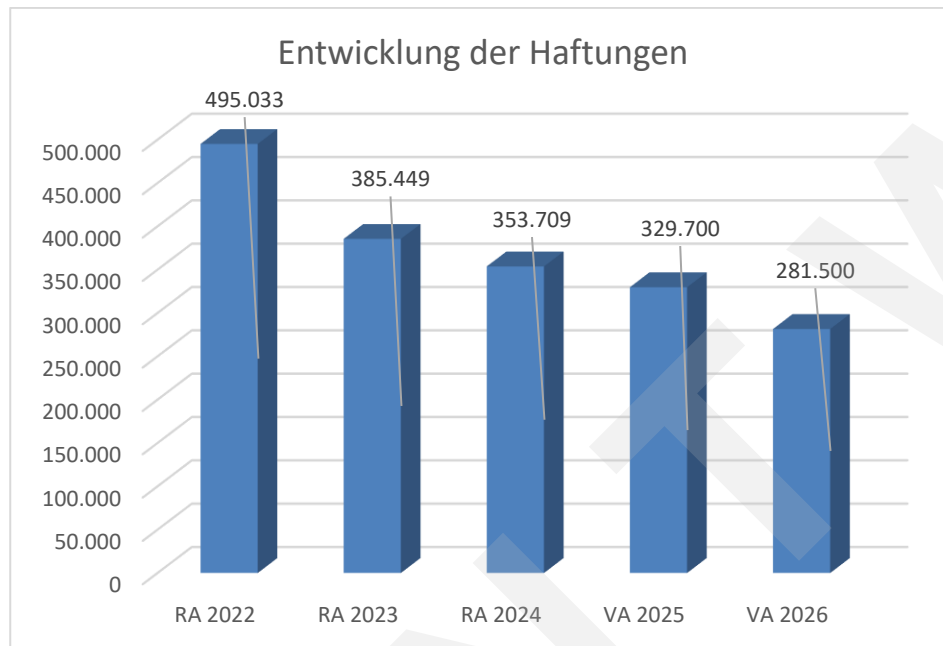
Begründung durch die Gemeinde:

Die Erhöhung des Rücklagenstandes ist Teil einer sparsamen Gemeindewirtschaft, so dass ein Teil des Überschusses aus dem Vorjahr zur Bildung von Rücklagen für Projekte im nächsten Jahr verwendet werden konnte.

Der Rückgang der Rücklagen ist darauf zurückzuführen, dass die Projekte, wofür die Rücklagen gebildet wurden, realisiert wurden.

Die Eröffnungsbilanzrücklage ohne Zahlungsmittelreserve gemäß § 7 Abs. 2 Z 1 NÖGHVO wurde 2020 gebildet und ein Teil wurde zum Ausgleich der Rechnungsabschlüsse 2020 bis 2024 herangezogen.

Entwicklung der Haftungen



Erläuterung:

Eine Gemeinde darf Bürgschaften und sonstige Haftungen nur übernehmen, wenn hierfür ein besonderes Interesse der Gemeinde gegeben ist, der Schuldner nachweist, dass eine ordnungsgemäße Verzinsung und Tilgung gesichert ist, die Haftungen befristet sind, der Betrag, für den gehaftet wird, ziffernmäßig bestimmt ist und die Gemeinde den daraus folgenden Zahlungsverpflichtungen nachkommen kann (vgl. § 78 Abs. 1 NÖ Gemeindeordnung 1973).

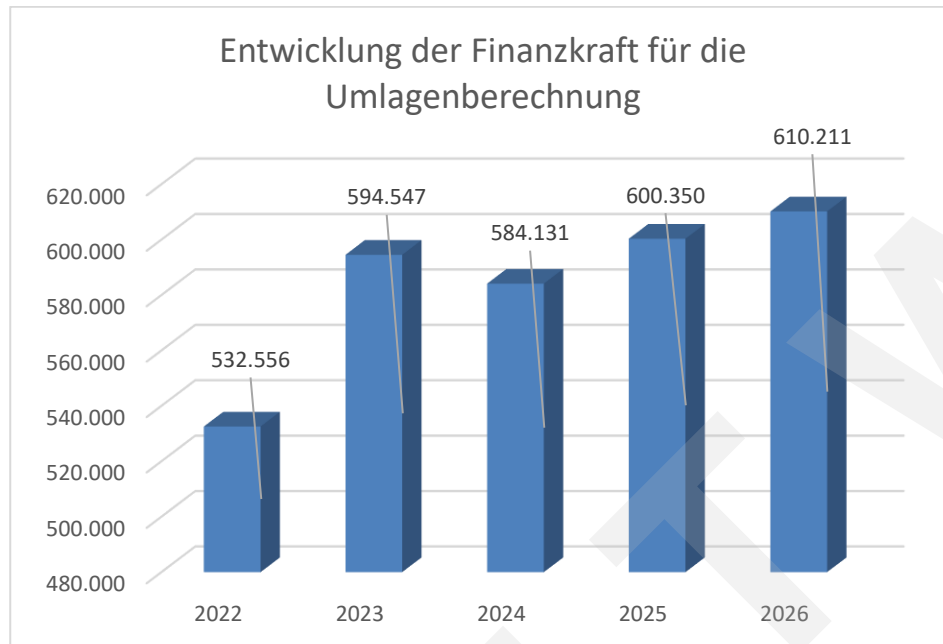
Begründung durch die Gemeinde:

Die Gemeinde hat Haftungen für aufgenommene Darlehen für den Kanalbau der Abwassergenossenschaft Rudolz und der Abwassergenossenschaft Fratres übernommen, da die Darlehenszinsen um 1 % niedriger wurden und das Haftungsrisiko sehr gering ist, da zuerst die Kanalbenutzungsgebühren erhöht werden, bevor die Haftung durch die Gemeinde eintritt.

Im Jahr 2020 ist die Haftungshöhe gestiegen, da für das Darlehen für den Kanalbau der Trink- und Abwassergenossenschaft Schönfeld die Haftung übernommen wurde.

Die Haftungshöhe wird ständig verringert, da die Darlehen durch die drei Abwassergenossenschaften laufend getilgt werden.

Entwicklung der Finanzkraft für die Umlagenberechnung



Erläuterung:

Die Finanzkraft einer Gemeinde wird aus den

- Erträgen der ausschließlichen Gemeindeabgaben ohne die Gebühren für die Benützung von Gemeindeeinrichtungen und -anlagen und ohne die Interessentenbeiträge von Grundstückseigentümern und Anrainern und
- Ertragsanteilen an den gemeinschaftlichen Bundesabgaben ohne Spielbankenabgabe

ermittelt.

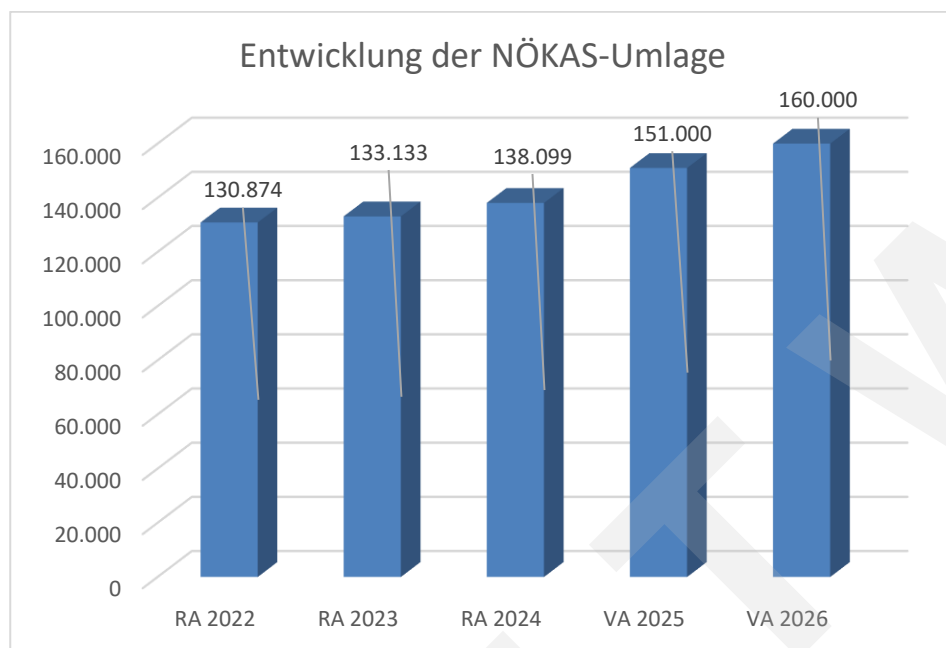
Basis für die Ermittlung der Finanzkraft sind die tatsächlichen Beträge aufgrund der Rechnungsabschlüsse.

Die Darstellung der Entwicklung der Finanzkraft für die Umlagenberechnung hat insbesondere auf die Beitragsleistung der Gemeinden zum NÖ Krankenanstaltensprengel (NÖKAS) und zur Sozialumlage Auswirkungen. Eine Erhöhung oder Reduktion/Verminderung der Finanzkraft wirkt sich unmittelbar auf die Beitragsleistung aus.

Begründung durch die Gemeinde:

Die Einnahmen sinken durch die schlechte allgemeine Wirtschaftslage auf Grund von Corona.

Entwicklung der NÖKAS-Umlage



Erläuterung:

Das Landesgebiet ist Beitragsbezirk und Krankenanstaltensprengel für alle öffentlichen Krankenanstalten in Niederösterreich. Beitragsbezirk und Krankenanstaltensprengel sind ein Gemeindeverband. Dem Gemeindeverband gehören alle Gemeinden Niederösterreichs an. Der Gemeindeverband ist juristische Person, er hat seinen Sitz am Sitz der Landesregierung und trägt die Bezeichnung "NÖ Krankenanstaltensprengel" (§ 61 Abs. 1 NÖ Krankenanstaltengesetz - NÖ KAG).

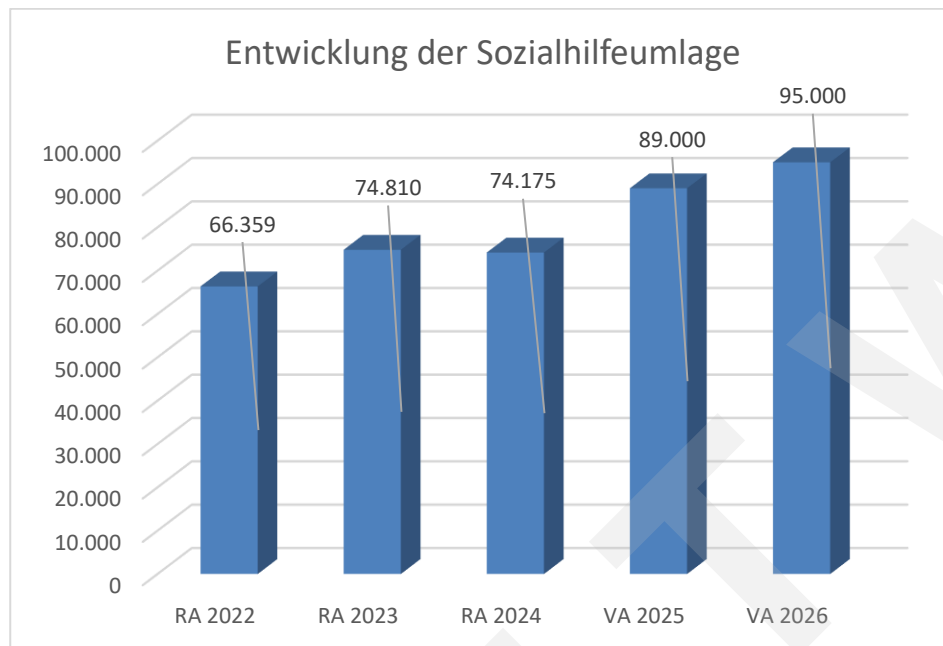
Die Gemeinden haben an den NÖ Krankenanstaltensprengel monatliche Beiträge zu leisten. Berechnungsgrundlage bilden dabei die Volkszahl und die Finanzkraft der Gemeinden. Steigerungen bei der Volkszahl und bei der Finanzkraft führen daher zu höheren Beitragsleistungen bei den Gemeinden.

Diese monatlichen Beiträge werden von den der Gemeinde gebührenden monatlichen Vorschüsse auf die Ertragsanteile an den gemeinschaftlichen Bundesabgaben einbehalten.

Begründung durch die Gemeinde:

siehe Folie „Entwicklung der Finanzkraft für die Umlagenberechnung“

Entwicklung der Sozialhilfeumlage



Erläuterung:

Die Gemeinden haben jährlich einen Beitrag zu den vom Land zu tragenden Kosten der Sozialhilfe, die nicht durch Kostenbeitrags- und Ersatzleistungen oder durch sonstige für Zwecke der Sozialhilfe bestimmte Zuschüsse gedeckt sind, in der Höhe von 50 % an das Land zu entrichten (§ 44 NÖ Sozialhilfe-Ausführungsgesetz – NÖ SAG).

Die Leistungen für die Sozialhilfe-Umlage werden von der Landesregierung auf die einzelnen Gemeinden nach ihrer Finanzkraft (Finanzkraft für die Umlagenberechnung) aufgeteilt.

Diese monatlichen Beiträge werden von den der Gemeinde gebührenden monatlichen Vorschüsse auf die Ertragsanteile an den gemeinschaftlichen Bundesabgaben einbehalten.

Begründung durch die Gemeinde:

siehe Folie „Entwicklung der Finanzkraft für die Umlagenberechnung“

Ergebnishaushalt Gesamt 1. Ebene (Anlage 1a)
- interne Vergütungen enthalten

MVAG	Mittelverwendungs- und -aufbringungsgruppen (1. Ebene)	VA 2026	VA 2025	RA 2024
211	Erträge aus der operativen Verwaltungstätigkeit	721.600,00	934.400,00	850.307,07
212	Erträge aus Transfers	783.600,00	619.700,00	617.844,49
213	Finanzerträge	400,00	400,00	650,90
21	Summe Erträge	1.505.600,00	1.554.500,00	1.468.802,46
221	Personalaufwand	193.200,00	176.500,00	161.409,36
222	Sachaufwand	1.063.300,00	1.242.300,00	1.066.305,56
223	Transferaufwand	410.100,00	383.500,00	368.334,50
224	Finanzaufwand	64.900,00	28.100,00	36.410,21
22	Summe Aufwendungen	1.731.500,00	1.830.400,00	1.632.459,63
SA0	Saldo (0) Nettoergebnis (21 - 22)	-225.900,00	-275.900,00	-163.657,17
230	Entnahmen von Haushaltsrücklagen		118.900,00	322.767,41
240	Zuweisungen an Haushaltsrücklagen	8.200,00	200,00	159.110,24
SA01	Saldo (01) Haushaltsrücklagen (230 - 240)	-8.200,00	118.700,00	163.657,17
SA00	Saldo (00) Nettoergebnis nach Haushaltsrücklagen (Saldo 0 + Saldo 01)	-234.100,00	-157.200,00	0,00

ENTWURF

Finanzierungshaushalt Gesamt 1. Ebene (Anlage 1b)
- interne Vergütungen enthalten

MVAG	Mittelverwendungs- und -aufbringungsgruppen (1. Ebene)	VA 2026	VA 2025	RA 2024
OPERATIVE GEBARUNG				
311	Einzahlungen aus operativer Verwaltungstätigkeit	707.100,00	903.800,00	841.813,63
312	Einzahlungen aus Transfers	649.700,00	520.500,00	500.895,03
313	Einzahlungen aus Finanzerträgen	400,00	400,00	650,90
31	Summe Einzahlungen operative Gebarung	1.357.200,00	1.424.700,00	1.343.359,56
321	Auszahlungen aus Personalaufwand	191.500,00	175.500,00	160.575,20
322	Auszahlungen aus Sachaufwand	418.900,00	649.000,00	466.326,98
323	Auszahlungen aus Transfers	365.800,00	348.600,00	334.264,50
324	Auszahlungen aus Finanzaufwand	64.900,00	28.100,00	36.410,21
32	Summe Auszahlungen operative Gebarung	1.041.100,00	1.201.200,00	997.576,89
SA1	Saldo (1) Geldfluss aus der operativen Gebarung (31 – 32)	316.100,00	223.500,00	345.782,67
INVESTIVE GEBARUNG				
331	Einzahlungen aus der Investitionstätigkeit		300,00	572,00
332	Einzahlungen aus der Rückzahlung von Darlehen sowie gewährten Vorschüssen			
333	Einzahlungen aus Kapitaltransfers	748.800,00	738.600,00	99.317,50
33	Summe Einzahlungen investive Gebarung	748.800,00	738.900,00	99.889,50
341	Auszahlungen aus der Investitionstätigkeit	2.741.500,00	774.700,00	433.170,32
342	Auszahlungen aus der Gewährung von Darlehen sowie gewährten Vorschüssen			
343	Auszahlungen aus Kapitaltransfers	44.300,00	34.900,00	34.070,00
34	Summe Auszahlungen investive Gebarung	2.785.800,00	809.600,00	467.240,32
SA2	Saldo (2) Geldfluss aus der investiven Gebarung (33 – 34)	-2.037.000,00	-70.700,00	-367.350,82
SA3	Saldo (3) Nettofinanzierungssaldo (Saldo 1 + Saldo 2)	-1.720.900,00	152.800,00	-21.568,15

MVAG	Mittelverwendungs- und -aufbringungsgruppen (1. Ebene)	VA 2026	VA 2025	RA 2024
FINANZIERUNGSTÄTIGKEIT				
351	Einzahlungen aus der Aufnahme von Finanzschulden	1.359.500,00	100.900,00	915,01
353	Einzahlungen infolge eines Kapitaltausches bei derivativen Finanzinstrumenten mit Grundgeschäft			
355	Einzahlungen aus dem Abgang von Finanzinstrumenten			
35	Summe Einzahlungen aus der Finanzierungstätigkeit	1.359.500,00	100.900,00	915,01
361	Auszahlungen aus der Tilgung von Finanzschulden	201.400,00	166.300,00	108.651,30
363	Auszahlungen infolge eines Kapitaltausches bei derivativen Finanzinstrumenten mit Grundgeschäft			
365	Auszahlungen für den Erwerb von Finanzinstrumenten			
36	Summe Auszahlungen aus der Finanzierungstätigkeit	201.400,00	166.300,00	108.651,30
SA4	Saldo (4) Geldfluss aus der Finanzierungstätigkeit (35 – 36)	1.158.100,00	-65.400,00	-107.736,29
SA5	Saldo (5) Geldfluss aus der voranschlagswirksamen Gebarung (Saldo 3 + Saldo 4)	-562.800,00	87.400,00	-129.304,44

Ergebnishaushalt Gesamt 1. und 2. Ebene (Anlage 1a)
- interne Vergütungen enthalten

MVAG	Mittelverwendungs- und aufbringungsgruppen (1. und 2. Ebene)	VA 2026	VA 2025	RA 2024
211	Erträge aus der operativen Verwaltungstätigkeit	721.600,00	934.400,00	850.307,07
2111	Erträge aus eigenen Abgaben	94.700,00	98.900,00	105.629,94
2112	Erträge aus Ertragsanteilen	513.000,00	493.000,00	488.312,54
2113	Erträge aus Gebühren	50.400,00	50.200,00	50.231,44
2114	Erträge aus Leistungen	19.300,00	19.700,00	16.092,56
2115	Erträge aus Besitz und wirtschaftlicher Tätigkeit	25.900,00	27.900,00	31.433,48
2116	Erträge aus Veräußerung und sonstige Erträge	18.300,00	244.700,00	157.885,11
2117	Nicht finanzierungswirksame operative Erträge			722,00
212	Erträge aus Transfers	783.600,00	619.700,00	617.844,49
2121	Transferertrag von Trägern des öffentlichen Rechts	641.700,00	520.500,00	500.895,03
2122	Transferertrag von Beteiligungen			
2123	Transferertrag von Unternehmen (mit Finanzunternehmen)			
2124	Transferertrag von Haushalten und Organisationen ohne Erwerbscharakter	8.000,00		
2125	Transferertrag vom Ausland			
2126	Investitions- und Tilgungszuschüsse zwischen Unternehmungen und Betrieben der Gebietskörperschaft und der Gebietskörperschaft			
2127	Nicht finanzierungswirksamer Transferertrag	133.900,00	99.200,00	116.949,46
213	Finanzerträge	400,00	400,00	650,90
2131	Erträge aus Zinsen	400,00	400,00	650,90
2132	Erträge aus Zinsen aus derivativen Finanzinstrumenten mit und ohne Grundgeschäft			
2133	Erträge aus Gewinnentnahmen von marktbestimmten Betrieben			
2134	Sonstige Finanzerträge			
2135	Erträge aus Dividenden/Gewinnausschüttungen			
2136	Sonstige nicht finanzierungswirksame Finanzerträge			
21	Summe Erträge	1.505.600,00	1.554.500,00	1.468.802,46
221	Personalaufwand	193.200,00	176.500,00	161.409,36
2211	Personalaufwand (Bezüge, Nebengebühren, Mehrleistungen)	151.100,00	137.500,00	125.323,77
2212	Gesetzlicher und freiwilliger Sozialaufwand	40.400,00	38.000,00	35.035,43
2213	Sonstiger Personalaufwand			
2214	Nicht finanzierungswirksamer Personalaufwand	1.700,00	1.000,00	1.050,16
222	Sachaufwand	1.063.300,00	1.242.300,00	1.066.305,56
2221	Gebrauchs- und Verbrauchsgüter, Handelswaren	44.000,00	46.800,00	36.854,39
2222	Verwaltungs- und Betriebsaufwand	56.600,00	55.400,00	49.963,41
2223	Leasing- und Mietaufwand	4.500,00	4.500,00	4.230,40
2224	Instandhaltung	98.600,00	330.600,00	180.083,71
2225	Sonstiger Sachaufwand	222.300,00	237.400,00	209.582,16
2226	Nicht finanzierungswirksamer Sachaufwand	637.300,00	567.600,00	585.591,49

Voranschlag 2026

Marktgemeinde Waldkirchen an der Thaya

Ergebnishaushalt Gesamt 1. und 2. Ebene (Anlage 1a) - interne Vergütungen enthalten

MVAG	Mittelverwendungs- und aufbringungsgruppen (1. und 2. Ebene)	VA 2026	VA 2025	RA 2024
223	Transferaufwand	410.100,00	383.500,00	368.334,50
2231	Transferaufwand an Träger des öffentlichen Rechts	348.800,00	345.500,00	333.505,01
2232	Transferaufwand an Beteiligungen			
2233	Transferaufwand an Unternehmen (mit Finanzunternehmen)	2.600,00	2.600,00	2.460,75
2234	Transferaufwand an Haushalte und Organisationen ohne Erwerbscharakter	58.700,00	35.400,00	32.368,74
2235	Transferaufwand an das Ausland			
2236	Investitions- und Tilgungszuschüsse zwischen Unternehmungen und Betrieben der Gebietskörperschaft und der Gebietskörperschaft			
2237	Nicht finanzierungswirksamer Transferaufwand			
224	Finanzaufwand	64.900,00	28.100,00	36.410,21
2241	Aufwendungen für Zinsen	63.400,00	27.000,00	35.363,91
2242	Zinsen und sonstige Aufwendungen aus derivativen Finanzinstrumenten mit und ohne Grundgeschäft			
2243	Gewinnentnahmen von Unternehmungen und marktbestimmten Betrieben der Gebietskörperschaft (innerhalb der Gebietskörperschaft)			
2244	Sonstiger Finanzaufwand	1.500,00	1.100,00	1.046,30
2245	Nicht finanzierungswirksamer Finanzaufwand			
22	Summe Aufwendungen	1.731.500,00	1.830.400,00	1.632.459,63
SA0	Saldo (0) Nettoergebnis (21 - 22)	-225.900,00	-275.900,00	-163.657,17
230	Entnahmen von Haushaltsrücklagen	0,00	118.900,00	322.767,41
2301	Entnahmen von Haushaltsrücklagen		118.900,00	322.767,41
240	Zuweisungen an Haushaltsrücklagen	8.200,00	200,00	159.110,24
2401	Zuweisungen an Haushaltsrücklagen	8.200,00	200,00	159.110,24
SA01	Saldo (01) Haushaltsrücklagen (230 - 240)	-8.200,00	118.700,00	163.657,17
SA00	Saldo (00) Nettoergebnis nach Haushaltsrücklagen (Saldo 0 + Saldo 01)	-234.100,00	-157.200,00	0,00

Finanzierungshaushalt Gesamt 1. und 2. Ebene (Anlage 1b)
- interne Vergütungen enthalten

MVAG	Mittelverwendungs- und aufbringungsgruppen (1. und 2. Ebene)	VA 2026	VA 2025	RA 2024
311	Einzahlungen aus operativer Verwaltungstätigkeit	707.100,00	903.800,00	841.813,63
3111	Einzahlungen aus eigenen Abgaben	94.700,00	98.900,00	103.953,04
3112	Einzahlungen aus Ertragsanteilen	513.000,00	493.000,00	488.312,54
3113	Einzahlungen aus Gebühren	50.400,00	50.200,00	50.006,39
3114	Einzahlungen aus Leistungen	19.300,00	19.700,00	16.361,60
3115	Einzahlungen aus Besitz und wirtschaftlicher Tätigkeit	25.900,00	28.800,00	32.588,79
3116	Einzahlungen aus Veräußerung von geringwertigen Wirtschaftsgütern (GWG) und sonstige Einzahlungen	3.800,00	213.200,00	150.591,27
312	Einzahlungen aus Transfers	649.700,00	520.500,00	500.895,03
3121	Transferzahlungen von Trägern des öffentlichen Rechts	641.700,00	520.500,00	500.895,03
3122	Transferzahlungen von Beteiligungen			
3123	Transferzahlungen von Unternehmen (inkl. Finanzunternehmen)			
3124	Transferzahlungen von Haushalten und Organisationen ohne Erwerbscharakter	8.000,00		
3125	Transferzahlungen vom Ausland			
3126	Investitions- und Tilgungszuschüsse zwischen Unternehmungen und Betrieben der Gebietskörperschaft und der Gebietskörperschaft			
313	Einzahlungen aus Finanzerträgen	400,00	400,00	650,90
3131	Einzahlungen aus Zinserträgen	400,00	400,00	650,90
3132	Einzahlungen aus Zinsen aus derivativen Finanzinstrumenten mit und ohne Grundgeschäft			
3133	Einzahlungen aus Gewinnentnahmen von marktbestimmten Betrieben			
3134	Sonstige Einzahlungen aus Finanzerträgen			
3135	Einzahlungen aus Dividenden/Gewinnausschüttungen			
31	Summe Einzahlungen operative Gebarung	1.357.200,00	1.424.700,00	1.343.359,56
321	Auszahlungen aus Personalaufwand	191.500,00	175.500,00	160.575,20
3211	Auszahlungen für Personalaufwand (Bezüge, Nebengebühren, und Mehrleistungsvergütungen)	151.100,00	137.500,00	125.323,77
3212	Auszahlungen für gesetzliche und freiwillige Sozialaufwendungen	40.400,00	38.000,00	35.251,43
3213	Auszahlungen aus sonstigem Personalaufwand			
322	Auszahlungen aus Sachaufwand	418.900,00	649.000,00	466.326,98
3221	Auszahlungen für Gebrauchs- und Verbrauchsgüter, Handelswaren	44.000,00	46.400,00	38.125,49
3222	Auszahlungen für Verwaltungs- und Betriebsaufwand	62.000,00	60.700,00	44.377,98
3223	Auszahlungen für Leasing- und Mietaufwand	4.500,00	4.500,00	4.230,40
3224	Auszahlungen für Instandhaltung	98.600,00	331.700,00	177.817,45
3225	Sonstige Auszahlungen aus Sachaufwand	209.800,00	205.700,00	201.775,66
3226	Auszahlungen aus der Inanspruchnahme von Haftungen			
323	Auszahlungen aus Transfers	365.800,00	348.600,00	334.264,50
3231	Transferzahlungen an Träger des öffentlichen Rechts	337.300,00	320.400,00	302.085,01
3232	Transferzahlungen an Beteiligungen			

MVAG	Mittelverwendungs- und aufbringungsgruppen (1. und 2. Ebene)	VA 2026	VA 2025	RA 2024
3233	Transferzahlungen an Unternehmen (inkl. Finanzunternehmen)	2.600,00	2.600,00	2.460,75
3234	Transferzahlungen an Haushalte und Organisationen ohne Erwerbscharakter	25.900,00	25.600,00	29.718,74
3235	Transferzahlungen an das Ausland			
3236	Investitions- und Tilgungszuschüsse zwischen Unternehmungen und Betrieben der Gebietskörperschaft und der Gebietskörperschaft			
324	Auszahlungen aus Finanzaufwand	64.900,00	28.100,00	36.410,21
3241	Auszahlungen für Zinsen	63.400,00	27.000,00	35.363,91
3242	Auszahlungen für Zinsen aus derivativen Finanzinstrumenten mit und ohne Grundgeschäft			
3243	Auszahlungen aus Gewinnentnahmen von marktbestimmten Betrieben			
3244	Sonstige Auszahlungen aus Finanzaufwendungen	1.500,00	1.100,00	1.046,30
32	Summe Auszahlungen operative Gebarung	1.041.100,00	1.201.200,00	997.576,89
SA1	Saldo (1) Geldfluss aus der operativen Gebarung (31 – 32)	316.100,00	223.500,00	345.782,67
331	Einzahlungen aus der Investitionstätigkeit	0,00	300,00	572,00
3311	Einzahlungen aus der Veräußerung von immateriellem Vermögen			
3312	Einzahlungen aus der Veräußerung von Grundstücken und Grundstückeinrichtungen			572,00
3313	Einzahlungen aus der Veräußerung von Gebäuden und Bauten			
3314	Einzahlungen aus der Veräußerung von technischen Anlagen, Fahrzeugen und Maschinen		300,00	
3315	Einzahlungen aus der Veräußerung von Amts-, Betriebs- und Geschäftsausstattung			
3316	Einzahlungen aus der Veräußerung von Kulturgütern			
3317	Einzahlungen aus der Veräußerung von Beteiligungen			
3318	Einzahlungen aus der Veräußerung von kofinanzierten Schutzbauten			
332	Einzahlungen aus der Rückzahlung von Darlehen sowie gewährten Vorschüssen	0,00	0,00	0,00
3321	Einzahlungen aus Darlehen an Träger des öffentlichen Rechts			
3322	Einzahlungen aus Darlehen an Beteiligungen			
3323	Einzahlungen aus Darlehen an Unternehmen und Haushalte			
3325	Einzahlungen aus Vorschüssen und Anzahlungen			
333	Einzahlungen aus Kapitaltransfers	748.800,00	738.600,00	99.317,50
3331	Kapitaltransferzahlungen von Trägern des öffentlichen Rechts	141.800,00	729.900,00	66.716,17
3332	Kapitaltransferzahlungen von Beteiligungen			
3333	Kapitaltransferzahlungen von Unternehmen			
3334	Kapitaltransferzahlungen von Haushalten und Organisationen ohne Erwerbscharakter	607.000,00	8.700,00	32.601,33
3335	Kapitaltransferzahlungen vom Ausland			
33	Summe Einzahlungen investive Gebarung	748.800,00	738.900,00	99.889,50
341	Auszahlungen aus der Investitionstätigkeit	2.741.500,00	774.700,00	433.170,32
3411	Auszahlungen für den Erwerb von immateriellem Vermögen	10.000,00	20.000,00	9.102,48

MVAG	Mittelverwendungs- und aufbringungsgruppen (1. und 2. Ebene)	VA 2026	VA 2025	RA 2024
3412	Auszahlungen für den Erwerb von Grundstücken und Grundstückseinrichtungen	79.000,00	304.300,00	285.836,70
3413	Auszahlungen für den Erwerb von Gebäuden und Bauten	2.536.000,00	44.100,00	80.866,09
3414	Auszahlungen für den Erwerb von technischen Anlagen, Fahrzeugen und Maschinen	500,00	351.200,00	47.999,34
3415	Auszahlungen für den Erwerb von Amts-, Betriebs- und Geschäftsausstattung	93.000,00	32.100,00	9.365,71
3416	Auszahlungen für den Erwerb von Kulturgütern	23.000,00	23.000,00	
3417	Auszahlungen für den Erwerb von Beteiligungen			
3418	Auszahlungen für den Erwerb von kofinanzierten Schutzbauten			
342	Auszahlungen aus der Gewährung von Darlehen sowie gewährten Vorschüssen	0,00	0,00	0,00
3421	Auszahlungen von Darlehen an Träger des öffentlichen Rechts			
3422	Auszahlungen von Darlehen an Beteiligungen			
3423	Auszahlungen von Darlehen an Unternehmen und Haushalte			
3425	Auszahlungen von Vorschüssen und Anzahlungen			
343	Auszahlungen aus Kapitaltransfers	44.300,00	34.900,00	34.070,00
3431	Kapitaltransferzahlungen an Träger des öffentlichen Rechts	11.500,00	25.100,00	31.420,00
3432	Kapitaltransferzahlungen an Beteiligungen			
3433	Kapitaltransferzahlungen an Unternehmen (Finanzunternehmen)			
3434	Kapitaltransferzahlungen an Haushalte und Organisationen ohne Erwerbscharakter	32.800,00	9.800,00	2.650,00
3435	Kapitaltransferzahlungen an das Ausland			
34	Summe Auszahlungen investive Gebarung	2.785.800,00	809.600,00	467.240,32
SA2	Saldo (2) Geldfluss aus der investiven Gebarung (33 – 34)	-2.037.000,00	-70.700,00	-367.350,82
SA3	Saldo (3) Nettofinanzierungssaldo (Saldo 1 + Saldo 2)	-1.720.900,00	152.800,00	-21.568,15
351	Einzahlungen aus der Aufnahme von Finanzschulden	1.359.500,00	100.900,00	915,01
3511	Einzahlungen aus empfangenen Darlehen von öffentlichen Körperschaften und Rechtsträgern	900,00	900,00	915,01
3512	Einzahlungen aus empfangenen Darlehen von Beteiligungen			
3513	Einzahlungen aus empfangenen Darlehen von Unternehmen und privaten Haushalten			
3514	Einzahlungen aus Finanzschulden (Finanzunternehmen)	1.358.600,00	100.000,00	
3515	Einzahlungen aus Aufnahmen von Leasingverbindlichkeiten			
353	Einzahlungen infolge eines Kapitaltausches bei derivativen Finanzinstrumenten mit Grundgeschäft	0,00	0,00	0,00
3530	Einzahlungen infolge eines Kapitaltausches bei derivativen Finanzinstrumenten mit Grundgeschäft			
355	Einzahlungen aus dem Abgang von Finanzinstrumenten	0,00	0,00	0,00
3550	Einzahlungen aus dem Abgang von Finanzinstrumenten			
35	Summe Einzahlungen aus der Finanzierungstätigkeit	1.359.500,00	100.900,00	915,01

MVAG	Mittelverwendungs- und aufbringungsgruppen (1. und 2. Ebene)	VA 2026	VA 2025	RA 2024
361	Auszahlungen aus der Tilgung von Finanzschulden	201.400,00	166.300,00	108.651,30
3611	Auszahlungen aus empfangenen Darlehen von öffentlichen Körperschaften und Rechtsträgern			
3612	Auszahlungen aus empfangenen Darlehen von Beteiligungen			
3613	Auszahlungen aus empfangenen Darlehen von Unternehmen und privaten Haushalten			
3614	Auszahlungen aus Finanzschulden	201.400,00	166.300,00	108.651,30
3615	Auszahlungen aus Rückzahlungen von Leasingverbindlichkeiten			
363	Auszahlungen infolge eines Kapitaltausches bei derivativen Finanzinstrumenten mit Grundgeschäft	0,00	0,00	0,00
3630	Auszahlungen infolge eines Kapitaltausches bei derivativen Finanzinstrumenten mit Grundgeschäft			
365	Auszahlungen für den Erwerb von Finanzinstrumenten	0,00	0,00	0,00
3650	Auszahlungen für den Erwerb von Finanzinstrumenten			
36	Summe Auszahlungen aus der Finanzierungstätigkeit	201.400,00	166.300,00	108.651,30
SA4	Saldo (4) Geldfluss aus der Finanzierungstätigkeit (35 – 36)	1.158.100,00	-65.400,00	-107.736,29
SA5	Saldo (5) Geldfluss aus der voranschlagswirksamen Gebarung (Saldo 3 + Saldo 4)	-562.800,00	87.400,00	-129.304,44

Ergebnishaushalt Bereichsbudget 1. und 2. Ebene (Anlage 1a)

Vertretungskörper und allgemeine Verwaltung (Gruppe 0)

MVAG	Mittelverwendungs- und -aufbringungsgruppen (1. und 2. Ebene)	VA 2026	VA 2025	RA 2024
211	Erträge aus der operativen Verwaltungstätigkeit	13.100,00	13.500,00	14.152,84
2111	Erträge aus eigenen Abgaben			
2112	Erträge aus Ertragsanteilen			
2113	Erträge aus Gebühren			
2114	Erträge aus Leistungen	2.400,00	2.700,00	2.651,76
2115	Erträge aus Besitz und wirtschaftlicher Tätigkeit	10.300,00	10.400,00	10.944,16
2116	Erträge aus Veräußerung und sonstige Erträge	400,00	400,00	556,92
2117	Nicht finanzierungswirksame operative Erträge			
212	Erträge aus Transfers	0,00	0,00	0,00
2121	Transferertrag von Trägern des öffentlichen Rechts			
2122	Transferertrag von Beteiligungen			
2123	Transferertrag von Unternehmen (mit Finanzunternehmen)			
2124	Transferertrag von Haushalten und Organisationen ohne Erwerbscharakter			
2125	Transferertrag vom Ausland			
2126	Investitions- und Tilgungszuschüsse zwischen Unternehmungen und Betrieben der Gebietskörperschaft und der Gebietskörperschaft			
2127	Nicht finanzierungswirksamer Transferertrag			
213	Finanzerträge	0,00	0,00	0,00
2131	Erträge aus Zinsen			
2132	Erträge aus Zinsen aus derivativen Finanzinstrumenten mit und ohne Grundgeschäft			
2133	Erträge aus Gewinnentnahmen von marktbestimmten Betrieben			
2134	Sonstige Finanzerträge			
2135	Erträge aus Dividenden/Gewinnausschüttungen			
2136	Sonstige nicht finanzierungswirksame Finanzerträge			
21	Summe Erträge	13.100,00	13.500,00	14.152,84
221	Personalaufwand	95.400,00	91.900,00	85.433,45
2211	Personalaufwand (Bezüge, Nebengebühren, Mehrleistungen)	70.000,00	67.800,00	63.061,32
2212	Gesetzlicher und freiwilliger Sozialaufwand	24.200,00	23.400,00	21.641,21
2213	Sonstiger Personalaufwand			
2214	Nicht finanzierungswirksamer Personalaufwand	1.200,00	700,00	730,92
222	Sachaufwand	212.400,00	213.000,00	230.293,18
2221	Gebrauchs- und Verbrauchsgüter, Handelswaren	5.200,00	5.200,00	7.403,49
2222	Verwaltungs- und Betriebsaufwand	12.900,00	12.900,00	10.460,03

Vertretungskörper und allgemeine Verwaltung (Gruppe 0)

MVAG	Mittelverwendungs- und -aufbringungsgruppen (1. und 2. Ebene)	VA 2026	VA 2025	RA 2024
2223	Leasing- und Mietaufwand	400,00	400,00	375,00
2224	Instandhaltung	5.300,00	5.100,00	30.895,41
2225	Sonstiger Sachaufwand	181.700,00	180.200,00	172.036,67
2226	Nicht finanzierungswirksamer Sachaufwand	6.900,00	9.200,00	9.122,58
223	Transferaufwand	23.700,00	23.300,00	22.412,68
2231	Transferaufwand an Träger des öffentlichen Rechts	4.400,00	4.600,00	3.900,00
2232	Transferaufwand an Beteiligungen			
2233	Transferaufwand an Unternehmen (mit Finanzunternehmen)			
2234	Transferaufwand an Haushalte und Organisationen ohne Erwerbscharakter	19.300,00	18.700,00	18.512,68
2235	Transferaufwand an das Ausland			
2236	Investitions- und Tilgungszuschüsse zwischen Unternehmungen und Betrieben der Gebietskörperschaft und der Gebietskörperschaft			
2237	Nicht finanzierungswirksamer Transferaufwand			
224	Finanzaufwand	900,00	400,00	0,00
2241	Aufwendungen für Zinsen	900,00	400,00	
2242	Zinsen und sonstige Aufwendungen aus derivativen Finanzinstrumenten mit und ohne Grundgeschäft			
2243	Gewinnentnahmen von Unternehmungen und marktbestimmten Betrieben der Gebietskörperschaft (innerhalb der Gebietskörperschaft)			
2244	Sonstiger Finanzaufwand			
2245	Nicht finanzierungswirksamer Finanzaufwand			
22	Summe Aufwendungen	332.400,00	328.600,00	338.139,31
SA0	Saldo (0) Nettoergebnis (21 - 22)	-319.300,00	-315.100,00	-323.986,47
230	Entnahmen von Haushaltsrücklagen	0,00	0,00	0,00
2301	Entnahmen von Haushaltsrücklagen			
240	Zuweisungen an Haushaltsrücklagen	0,00	0,00	0,00
2401	Zuweisungen an Haushaltsrücklagen			
SA01	Saldo (01) Haushaltsrücklagen (230 - 240)	0,00	0,00	0,00
SA00	Saldo (00) Nettoergebnis nach Haushaltsrücklagen (Saldo 0 + Saldo 01)	-319.300,00	-315.100,00	-323.986,47

Öffentliche Ordnung und Sicherheit (Gruppe 1)

MVAG	Mittelverwendungs- und -aufbringungsgruppen (1. und 2. Ebene)	VA 2026	VA 2025	RA 2024
211	Erträge aus der operativen Verwaltungstätigkeit	10.000,00	21.400,00	7.961,67
2111	Erträge aus eigenen Abgaben			
2112	Erträge aus Ertragsanteilen			
2113	Erträge aus Gebühren			
2114	Erträge aus Leistungen	2.500,00	2.500,00	2.475,00
2115	Erträge aus Besitz und wirtschaftlicher Tätigkeit			
2116	Erträge aus Veräußerung und sonstige Erträge	7.500,00	18.900,00	5.486,67
2117	Nicht finanzierungswirksame operative Erträge			
212	Erträge aus Transfers	341.700,00	10.200,00	27.623,76
2121	Transferertrag von Trägern des öffentlichen Rechts	300.000,00		20.000,00
2122	Transferertrag von Beteiligungen			
2123	Transferertrag von Unternehmen (mit Finanzunternehmen)			
2124	Transferertrag von Haushalten und Organisationen ohne Erwerbscharakter			
2125	Transferertrag vom Ausland			
2126	Investitions- und Tilgungszuschüsse zwischen Unternehmungen und Betrieben der Gebietskörperschaft und der Gebietskörperschaft			
2127	Nicht finanzierungswirksamer Transferertrag	41.700,00	10.200,00	7.623,76
213	Finanzerträge	0,00	0,00	0,00
2131	Erträge aus Zinsen			
2132	Erträge aus Zinsen aus derivativen Finanzinstrumenten mit und ohne Grundgeschäft			
2133	Erträge aus Gewinnentnahmen von marktbestimmten Betrieben			
2134	Sonstige Finanzerträge			
2135	Erträge aus Dividenden/Gewinnausschüttungen			
2136	Sonstige nicht finanzierungswirksame Finanzerträge			
21	Summe Erträge	351.700,00	31.600,00	35.585,43
221	Personalaufwand	0,00	0,00	0,00
2211	Personalaufwand (Bezüge, Nebengebühren, Mehrleistungen)			
2212	Gesetzlicher und freiwilliger Sozialaufwand			
2213	Sonstiger Personalaufwand			
2214	Nicht finanzierungswirksamer Personalaufwand			
222	Sachaufwand	126.800,00	79.600,00	72.856,21
2221	Gebrauchs- und Verbrauchsgüter, Handelswaren	100,00		232,92
2222	Verwaltungs- und Betriebsaufwand	10.800,00	10.500,00	9.751,90

Öffentliche Ordnung und Sicherheit (Gruppe 1)

MVAG	Mittelverwendungs- und -aufbringungsgruppen (1. und 2. Ebene)	VA 2026	VA 2025	RA 2024
2223	Leasing- und Mietaufwand			
2224	Instandhaltung	2.000,00	2.800,00	504,80
2225	Sonstiger Sachaufwand	1.600,00	13.500,00	7.139,44
2226	Nicht finanzierungswirksamer Sachaufwand	112.300,00	52.800,00	55.227,15
223	Transferaufwand	11.500,00	25.100,00	31.420,00
2231	Transferaufwand an Träger des öffentlichen Rechts	11.500,00	25.100,00	31.420,00
2232	Transferaufwand an Beteiligungen			
2233	Transferaufwand an Unternehmen (mit Finanzunternehmen)			
2234	Transferaufwand an Haushalte und Organisationen ohne Erwerbscharakter			
2235	Transferaufwand an das Ausland			
2236	Investitions- und Tilgungszuschüsse zwischen Unternehmungen und Betrieben der Gebietskörperschaft und der Gebietskörperschaft			
2237	Nicht finanzierungswirksamer Transferaufwand			
224	Finanzaufwand	19.100,00	500,00	0,00
2241	Aufwendungen für Zinsen	19.100,00	500,00	
2242	Zinsen und sonstige Aufwendungen aus derivativen Finanzinstrumenten mit und ohne Grundgeschäft			
2243	Gewinnentnahmen von Unternehmungen und marktbestimmten Betrieben der Gebietskörperschaft (innerhalb der Gebietskörperschaft)			
2244	Sonstiger Finanzaufwand			
2245	Nicht finanzierungswirksamer Finanzaufwand			
22	Summe Aufwendungen	157.400,00	105.200,00	104.276,21
SA0	Saldo (0) Nettoergebnis (21 - 22)	194.300,00	-73.600,00	-68.690,78
230	Entnahmen von Haushaltsrücklagen	0,00	87.700,00	9,77
2301	Entnahmen von Haushaltsrücklagen		87.700,00	9,77
240	Zuweisungen an Haushaltsrücklagen	0,00	0,00	39,08
2401	Zuweisungen an Haushaltsrücklagen			39,08
SA01	Saldo (01) Haushaltsrücklagen (230 - 240)	0,00	87.700,00	-29,31
SA00	Saldo (00) Nettoergebnis nach Haushaltsrücklagen (Saldo 0 + Saldo 01)	194.300,00	14.100,00	-68.720,09

Unterricht, Erziehung, Sport und Wissenschaft (Gruppe 2)

MVAG	Mittelverwendungs- und -aufbringungsgruppen (1. und 2. Ebene)	VA 2026	VA 2025	RA 2024
211	Erträge aus der operativen Verwaltungstätigkeit	2.800,00	3.000,00	5.049,24
2111	Erträge aus eigenen Abgaben			
2112	Erträge aus Ertragsanteilen			
2113	Erträge aus Gebühren			
2114	Erträge aus Leistungen	2.800,00	2.100,00	2.385,00
2115	Erträge aus Besitz und wirtschaftlicher Tätigkeit			
2116	Erträge aus Veräußerung und sonstige Erträge		900,00	2.664,24
2117	Nicht finanzierungswirksame operative Erträge			
212	Erträge aus Transfers	11.900,00	14.300,00	33.722,65
2121	Transferertrag von Trägern des öffentlichen Rechts	10.400,00	12.900,00	15.497,21
2122	Transferertrag von Beteiligungen			
2123	Transferertrag von Unternehmen (mit Finanzunternehmen)			
2124	Transferertrag von Haushalten und Organisationen ohne Erwerbscharakter			
2125	Transferertrag vom Ausland			
2126	Investitions- und Tilgungszuschüsse zwischen Unternehmungen und Betrieben der Gebietskörperschaft und der Gebietskörperschaft			
2127	Nicht finanzierungswirksamer Transferertrag	1.500,00	1.400,00	18.225,44
213	Finanzerträge	0,00	0,00	0,00
2131	Erträge aus Zinsen			
2132	Erträge aus Zinsen aus derivativen Finanzinstrumenten mit und ohne Grundgeschäft			
2133	Erträge aus Gewinnentnahmen von marktbestimmten Betrieben			
2134	Sonstige Finanzerträge			
2135	Erträge aus Dividenden/Gewinnausschüttungen			
2136	Sonstige nicht finanzierungswirksame Finanzerträge			
21	Summe Erträge	14.700,00	17.300,00	38.771,89
221	Personalaufwand	54.600,00	52.800,00	50.141,72
2211	Personalaufwand (Bezüge, Nebengebühren, Mehrleistungen)	43.700,00	42.300,00	39.846,14
2212	Gesetzlicher und freiwilliger Sozialaufwand	10.400,00	10.200,00	9.976,34
2213	Sonstiger Personalaufwand			
2214	Nicht finanzierungswirksamer Personalaufwand	500,00	300,00	319,24
222	Sachaufwand	44.500,00	38.800,00	76.910,03
2221	Gebrauchs- und Verbrauchsgüter, Handelswaren	14.900,00	14.900,00	10.831,73
2222	Verwaltungs- und Betriebsaufwand	8.000,00	7.800,00	7.406,24

Unterricht, Erziehung, Sport und Wissenschaft (Gruppe 2)

MVAG	Mittelverwendungs- und -aufbringungsgruppen (1. und 2. Ebene)	VA 2026	VA 2025	RA 2024
2223	Leasing- und Mietaufwand	800,00	800,00	760,00
2224	Instandhaltung	6.000,00	7.000,00	46.070,76
2225	Sonstiger Sachaufwand	3.100,00	3.600,00	3.804,46
2226	Nicht finanzierungswirksamer Sachaufwand	11.700,00	4.700,00	8.036,84
223	Transferaufwand	50.800,00	43.200,00	43.728,18
2231	Transferaufwand an Träger des öffentlichen Rechts	50.800,00	43.200,00	43.728,18
2232	Transferaufwand an Beteiligungen			
2233	Transferaufwand an Unternehmen (mit Finanzunternehmen)			
2234	Transferaufwand an Haushalte und Organisationen ohne Erwerbscharakter			
2235	Transferaufwand an das Ausland			
2236	Investitions- und Tilgungszuschüsse zwischen Unternehmungen und Betrieben der Gebietskörperschaft und der Gebietskörperschaft			
2237	Nicht finanzierungswirksamer Transferaufwand			
224	Finanzaufwand	23.600,00	300,00	0,00
2241	Aufwendungen für Zinsen	23.600,00	300,00	
2242	Zinsen und sonstige Aufwendungen aus derivativen Finanzinstrumenten mit und ohne Grundgeschäft			
2243	Gewinnentnahmen von Unternehmungen und marktbestimmten Betrieben der Gebietskörperschaft (innerhalb der Gebietskörperschaft)			
2244	Sonstiger Finanzaufwand			
2245	Nicht finanzierungswirksamer Finanzaufwand			
22	Summe Aufwendungen	173.500,00	135.100,00	170.779,93
SA0	Saldo (0) Nettoergebnis (21 - 22)	-158.800,00	-117.800,00	-132.008,04
230	Entnahmen von Haushaltsrücklagen	0,00	0,00	0,00
2301	Entnahmen von Haushaltsrücklagen			
240	Zuweisungen an Haushaltsrücklagen	0,00	0,00	0,00
2401	Zuweisungen an Haushaltsrücklagen			
SA01	Saldo (01) Haushaltsrücklagen (230 - 240)	0,00	0,00	0,00
SA00	Saldo (00) Nettoergebnis nach Haushaltsrücklagen (Saldo 0 + Saldo 01)	-158.800,00	-117.800,00	-132.008,04

Kunst, Kultur und Kultus (Gruppe 3)

MVAG	Mittelverwendungs- und -aufbringungsgruppen (1. und 2. Ebene)	VA 2026	VA 2025	RA 2024
211	Erträge aus der operativen Verwaltungstätigkeit	0,00	0,00	177,79
2111	Erträge aus eigenen Abgaben			
2112	Erträge aus Ertragsanteilen			
2113	Erträge aus Gebühren			
2114	Erträge aus Leistungen			
2115	Erträge aus Besitz und wirtschaftlicher Tätigkeit			
2116	Erträge aus Veräußerung und sonstige Erträge			177,79
2117	Nicht finanzierungswirksame operative Erträge			
212	Erträge aus Transfers	0,00	11.900,00	0,00
2121	Transferertrag von Trägern des öffentlichen Rechts		11.900,00	
2122	Transferertrag von Beteiligungen			
2123	Transferertrag von Unternehmen (mit Finanzunternehmen)			
2124	Transferertrag von Haushalten und Organisationen ohne Erwerbscharakter			
2125	Transferertrag vom Ausland			
2126	Investitions- und Tilgungszuschüsse zwischen Unternehmungen und Betrieben der Gebietskörperschaft und der Gebietskörperschaft			
2127	Nicht finanzierungswirksamer Transferertrag			
213	Finanzerträge	0,00	0,00	0,00
2131	Erträge aus Zinsen			
2132	Erträge aus Zinsen aus derivativen Finanzinstrumenten mit und ohne Grundgeschäft			
2133	Erträge aus Gewinnentnahmen von marktbestimmten Betrieben			
2134	Sonstige Finanzerträge			
2135	Erträge aus Dividenden/Gewinnausschüttungen			
2136	Sonstige nicht finanzierungswirksame Finanzerträge			
21	Summe Erträge	0,00	11.900,00	177,79
221	Personalaufwand	22.800,00	11.900,00	7.871,32
2211	Personalaufwand (Bezüge, Nebengebühren, Mehrleistungen)	19.400,00	9.900,00	7.658,75
2212	Gesetzlicher und freiwilliger Sozialaufwand	3.400,00	2.000,00	212,57
2213	Sonstiger Personalaufwand			
2214	Nicht finanzierungswirksamer Personalaufwand			
222	Sachaufwand	12.700,00	76.100,00	19.564,49
2221	Gebrauchs- und Verbrauchsgüter, Handelswaren	2.900,00	3.900,00	3.624,03
2222	Verwaltungs- und Betriebsaufwand	3.100,00	3.000,00	2.981,34

Kunst, Kultur und Kultus (Gruppe 3)

MVAG	Mittelverwendungs- und -aufbringungsgruppen (1. und 2. Ebene)	VA 2026	VA 2025	RA 2024
2223	Leasing- und Mietaufwand			
2224	Instandhaltung	2.500,00	65.100,00	10.285,52
2225	Sonstiger Sachaufwand	2.800,00	2.700,00	1.244,60
2226	Nicht finanzierungswirksamer Sachaufwand	1.400,00	1.400,00	1.429,00
223	Transferaufwand	7.900,00	15.700,00	13.500,00
2231	Transferaufwand an Träger des öffentlichen Rechts	7.900,00	10.700,00	13.500,00
2232	Transferaufwand an Beteiligungen			
2233	Transferaufwand an Unternehmen (mit Finanzunternehmen)			
2234	Transferaufwand an Haushalte und Organisationen ohne Erwerbscharakter		5.000,00	
2235	Transferaufwand an das Ausland			
2236	Investitions- und Tilgungszuschüsse zwischen Unternehmungen und Betrieben der Gebietskörperschaft und der Gebietskörperschaft			
2237	Nicht finanzierungswirksamer Transferaufwand			
224	Finanzaufwand	0,00	0,00	0,00
2241	Aufwendungen für Zinsen			
2242	Zinsen und sonstige Aufwendungen aus derivativen Finanzinstrumenten mit und ohne Grundgeschäft			
2243	Gewinnentnahmen von Unternehmungen und marktbestimmten Betrieben der Gebietskörperschaft (innerhalb der Gebietskörperschaft)			
2244	Sonstiger Finanzaufwand			
2245	Nicht finanzierungswirksamer Finanzaufwand			
22	Summe Aufwendungen	43.400,00	103.700,00	40.935,81
SA0	Saldo (0) Nettoergebnis (21 - 22)	-43.400,00	-91.800,00	-40.758,02
230	Entnahmen von Haushaltsrücklagen	0,00	0,00	0,00
2301	Entnahmen von Haushaltsrücklagen			
240	Zuweisungen an Haushaltsrücklagen	0,00	0,00	0,00
2401	Zuweisungen an Haushaltsrücklagen			
SA01	Saldo (01) Haushaltsrücklagen (230 - 240)	0,00	0,00	0,00
SA00	Saldo (00) Nettoergebnis nach Haushaltsrücklagen (Saldo 0 + Saldo 01)	-43.400,00	-91.800,00	-40.758,02

Soziale Wohlfahrt und Wohnbauförderung (Gruppe 4)

MVAG	Mittelverwendungs- und -aufbringungsgruppen (1. und 2. Ebene)	VA 2026	VA 2025	RA 2024
211	Erträge aus der operativen Verwaltungstätigkeit	0,00	0,00	0,00
2111	Erträge aus eigenen Abgaben			
2112	Erträge aus Ertragsanteilen			
2113	Erträge aus Gebühren			
2114	Erträge aus Leistungen			
2115	Erträge aus Besitz und wirtschaftlicher Tätigkeit			
2116	Erträge aus Veräußerung und sonstige Erträge			
2117	Nicht finanzierungswirksame operative Erträge			
212	Erträge aus Transfers	0,00	0,00	0,00
2121	Transferertrag von Trägern des öffentlichen Rechts			
2122	Transferertrag von Beteiligungen			
2123	Transferertrag von Unternehmen (mit Finanzunternehmen)			
2124	Transferertrag von Haushalten und Organisationen ohne Erwerbscharakter			
2125	Transferertrag vom Ausland			
2126	Investitions- und Tilgungszuschüsse zwischen Unternehmungen und Betrieben der Gebietskörperschaft und der Gebietskörperschaft			
2127	Nicht finanzierungswirksamer Transferertrag			
213	Finanzerträge	0,00	0,00	0,00
2131	Erträge aus Zinsen			
2132	Erträge aus Zinsen aus derivativen Finanzinstrumenten mit und ohne Grundgeschäft			
2133	Erträge aus Gewinnentnahmen von marktbestimmten Betrieben			
2134	Sonstige Finanzerträge			
2135	Erträge aus Dividenden/Gewinnausschüttungen			
2136	Sonstige nicht finanzierungswirksame Finanzerträge			
21	Summe Erträge	0,00	0,00	0,00
221	Personalaufwand	0,00	0,00	0,00
2211	Personalaufwand (Bezüge, Nebengebühren, Mehrleistungen)			
2212	Gesetzlicher und freiwilliger Sozialaufwand			
2213	Sonstiger Personalaufwand			
2214	Nicht finanzierungswirksamer Personalaufwand			
222	Sachaufwand	200,00	200,00	203,40
2221	Gebrauchs- und Verbrauchsgüter, Handelswaren	200,00	200,00	203,40
2222	Verwaltungs- und Betriebsaufwand			

Soziale Wohlfahrt und Wohnbauförderung (Gruppe 4)

MVAG	Mittelverwendungs- und -aufbringungsgruppen (1. und 2. Ebene)	VA 2026	VA 2025	RA 2024
2223	Leasing- und Mietaufwand			
2224	Instandhaltung			
2225	Sonstiger Sachaufwand			
2226	Nicht finanzierungswirksamer Sachaufwand			
223	Transferaufwand	112.200,00	108.900,00	94.352,13
2231	Transferaufwand an Träger des öffentlichen Rechts	112.000,00	108.700,00	92.678,97
2232	Transferaufwand an Beteiligungen			
2233	Transferaufwand an Unternehmen (mit Finanzunternehmen)			
2234	Transferaufwand an Haushalte und Organisationen ohne Erwerbscharakter	200,00	200,00	1.673,16
2235	Transferaufwand an das Ausland			
2236	Investitions- und Tilgungszuschüsse zwischen Unternehmungen und Betrieben der Gebietskörperschaft und der Gebietskörperschaft			
2237	Nicht finanzierungswirksamer Transferaufwand			
224	Finanzaufwand	0,00	0,00	0,00
2241	Aufwendungen für Zinsen			
2242	Zinsen und sonstige Aufwendungen aus derivativen Finanzinstrumenten mit und ohne Grundgeschäft			
2243	Gewinnentnahmen von Unternehmungen und marktbestimmten Betrieben der Gebietskörperschaft (innerhalb der Gebietskörperschaft)			
2244	Sonstiger Finanzaufwand			
2245	Nicht finanzierungswirksamer Finanzaufwand			
22	Summe Aufwendungen	112.400,00	109.100,00	94.555,53
SA0	Saldo (0) Nettoergebnis (21 - 22)	-112.400,00	-109.100,00	-94.555,53
230	Entnahmen von Haushaltsrücklagen	0,00	0,00	0,00
2301	Entnahmen von Haushaltsrücklagen			
240	Zuweisungen an Haushaltsrücklagen	0,00	0,00	0,00
2401	Zuweisungen an Haushaltsrücklagen			
SA01	Saldo (01) Haushaltsrücklagen (230 - 240)	0,00	0,00	0,00
SA00	Saldo (00) Nettoergebnis nach Haushaltsrücklagen (Saldo 0 + Saldo 01)	-112.400,00	-109.100,00	-94.555,53

Gesundheit (Gruppe 5)

MVAG	Mittelverwendungs- und -aufbringungsgruppen (1. und 2. Ebene)	VA 2026	VA 2025	RA 2024
211	Erträge aus der operativen Verwaltungstätigkeit	0,00	0,00	0,00
2111	Erträge aus eigenen Abgaben			
2112	Erträge aus Ertragsanteilen			
2113	Erträge aus Gebühren			
2114	Erträge aus Leistungen			
2115	Erträge aus Besitz und wirtschaftlicher Tätigkeit			
2116	Erträge aus Veräußerung und sonstige Erträge			
2117	Nicht finanzierungswirksame operative Erträge			
212	Erträge aus Transfers	3.400,00	0,00	0,00
2121	Transferertrag von Trägern des öffentlichen Rechts	3.400,00		
2122	Transferertrag von Beteiligungen			
2123	Transferertrag von Unternehmen (mit Finanzunternehmen)			
2124	Transferertrag von Haushalten und Organisationen ohne Erwerbscharakter			
2125	Transferertrag vom Ausland			
2126	Investitions- und Tilgungszuschüsse zwischen Unternehmungen und Betrieben der Gebietskörperschaft und der Gebietskörperschaft			
2127	Nicht finanzierungswirksamer Transferertrag			
213	Finanzerträge	0,00	0,00	0,00
2131	Erträge aus Zinsen			
2132	Erträge aus Zinsen aus derivativen Finanzinstrumenten mit und ohne Grundgeschäft			
2133	Erträge aus Gewinnentnahmen von marktbestimmten Betrieben			
2134	Sonstige Finanzerträge			
2135	Erträge aus Dividenden/Gewinnausschüttungen			
2136	Sonstige nicht finanzierungswirksame Finanzerträge			
21	Summe Erträge	3.400,00	0,00	0,00
221	Personalaufwand	700,00	700,00	512,34
2211	Personalaufwand (Bezüge, Nebengebühren, Mehrleistungen)	700,00	700,00	512,34
2212	Gesetzlicher und freiwilliger Sozialaufwand			
2213	Sonstiger Personalaufwand			
2214	Nicht finanzierungswirksamer Personalaufwand			
222	Sachaufwand	5.300,00	5.100,00	5.723,34
2221	Gebrauchs- und Verbrauchsgüter, Handelswaren			
2222	Verwaltungs- und Betriebsaufwand	300,00	300,00	304,39

Gesundheit (Gruppe 5)

MVAG	Mittelverwendungs- und -aufbringungsgruppen (1. und 2. Ebene)	VA 2026	VA 2025	RA 2024
2223	Leasing- und Mietaufwand			
2224	Instandhaltung	400,00	400,00	333,27
2225	Sonstiger Sachaufwand	4.500,00	4.300,00	4.957,37
2226	Nicht finanzierungswirksamer Sachaufwand	100,00	100,00	128,31
223	Transferaufwand	162.300,00	153.400,00	140.115,86
2231	Transferaufwand an Träger des öffentlichen Rechts	162.200,00	153.200,00	140.065,86
2232	Transferaufwand an Beteiligungen			
2233	Transferaufwand an Unternehmen (mit Finanzunternehmen)			
2234	Transferaufwand an Haushalte und Organisationen ohne Erwerbscharakter	100,00	200,00	50,00
2235	Transferaufwand an das Ausland			
2236	Investitions- und Tilgungszuschüsse zwischen Unternehmungen und Betrieben der Gebietskörperschaft und der Gebietskörperschaft			
2237	Nicht finanzierungswirksamer Transferaufwand			
224	Finanzaufwand	0,00	0,00	0,00
2241	Aufwendungen für Zinsen			
2242	Zinsen und sonstige Aufwendungen aus derivativen Finanzinstrumenten mit und ohne Grundgeschäft			
2243	Gewinnentnahmen von Unternehmungen und marktbestimmten Betrieben der Gebietskörperschaft (innerhalb der Gebietskörperschaft)			
2244	Sonstiger Finanzaufwand			
2245	Nicht finanzierungswirksamer Finanzaufwand			
22	Summe Aufwendungen	168.300,00	159.200,00	146.351,54
SA0	Saldo (0) Nettoergebnis (21 - 22)	-164.900,00	-159.200,00	-146.351,54
230	Entnahmen von Haushaltsrücklagen	0,00	0,00	0,00
2301	Entnahmen von Haushaltsrücklagen			
240	Zuweisungen an Haushaltsrücklagen	0,00	0,00	0,00
2401	Zuweisungen an Haushaltsrücklagen			
SA01	Saldo (01) Haushaltsrücklagen (230 - 240)	0,00	0,00	0,00
SA00	Saldo (00) Nettoergebnis nach Haushaltsrücklagen (Saldo 0 + Saldo 01)	-164.900,00	-159.200,00	-146.351,54

Straßen- und Wasserbau, Verkehr (Gruppe 6)

MVAG	Mittelverwendungs- und -aufbringungsgruppen (1. und 2. Ebene)	VA 2026	VA 2025	RA 2024
211	Erträge aus der operativen Verwaltungstätigkeit	0,00	0,00	3.763,34
2111	Erträge aus eigenen Abgaben			
2112	Erträge aus Ertragsanteilen			
2113	Erträge aus Gebühren			
2114	Erträge aus Leistungen			
2115	Erträge aus Besitz und wirtschaftlicher Tätigkeit			
2116	Erträge aus Veräußerung und sonstige Erträge			3.041,34
2117	Nicht finanzierungswirksame operative Erträge			722,00
212	Erträge aus Transfers	7.800,00	45.200,00	7.085,25
2121	Transferertrag von Trägern des öffentlichen Rechts		38.800,00	
2122	Transferertrag von Beteiligungen			
2123	Transferertrag von Unternehmen (mit Finanzunternehmen)			
2124	Transferertrag von Haushalten und Organisationen ohne Erwerbscharakter			
2125	Transferertrag vom Ausland			
2126	Investitions- und Tilgungszuschüsse zwischen Unternehmungen und Betrieben der Gebietskörperschaft und der Gebietskörperschaft			
2127	Nicht finanzierungswirksamer Transferertrag	7.800,00	6.400,00	7.085,25
213	Finanzerträge	0,00	0,00	0,00
2131	Erträge aus Zinsen			
2132	Erträge aus Zinsen aus derivativen Finanzinstrumenten mit und ohne Grundgeschäft			
2133	Erträge aus Gewinnentnahmen von marktbestimmten Betrieben			
2134	Sonstige Finanzerträge			
2135	Erträge aus Dividenden/Gewinnausschüttungen			
2136	Sonstige nicht finanzierungswirksame Finanzerträge			
21	Summe Erträge	7.800,00	45.200,00	10.848,59
221	Personalaufwand	5.100,00	5.000,00	3.915,90
2211	Personalaufwand (Bezüge, Nebengebühren, Mehrleistungen)	4.600,00	4.500,00	3.139,00
2212	Gesetzlicher und freiwilliger Sozialaufwand	500,00	500,00	776,90
2213	Sonstiger Personalaufwand			
2214	Nicht finanzierungswirksamer Personalaufwand			
222	Sachaufwand	171.900,00	188.800,00	167.066,69
2221	Gebrauchs- und Verbrauchsgüter, Handelswaren	4.500,00	4.500,00	1.007,38
2222	Verwaltungs- und Betriebsaufwand	100,00	100,00	12,09

Straßen- und Wasserbau, Verkehr (Gruppe 6)

MVAG	Mittelverwendungs- und -aufbringungsgruppen (1. und 2. Ebene)	VA 2026	VA 2025	RA 2024
2223	Leasing- und Mietaufwand			
2224	Instandhaltung	8.300,00	25.800,00	6.551,55
2225	Sonstiger Sachaufwand			
2226	Nicht finanzierungswirksamer Sachaufwand	159.000,00	158.400,00	159.495,67
223	Transferaufwand	0,00	0,00	0,00
2231	Transferaufwand an Träger des öffentlichen Rechts			
2232	Transferaufwand an Beteiligungen			
2233	Transferaufwand an Unternehmen (mit Finanzunternehmen)			
2234	Transferaufwand an Haushalte und Organisationen ohne Erwerbscharakter			
2235	Transferaufwand an das Ausland			
2236	Investitions- und Tilgungszuschüsse zwischen Unternehmungen und Betrieben der Gebietskörperschaft und der Gebietskörperschaft			
2237	Nicht finanzierungswirksamer Transferaufwand			
224	Finanzaufwand	0,00	1.700,00	4.649,19
2241	Aufwendungen für Zinsen		1.700,00	4.649,19
2242	Zinsen und sonstige Aufwendungen aus derivativen Finanzinstrumenten mit und ohne Grundgeschäft			
2243	Gewinnentnahmen von Unternehmungen und marktbestimmten Betrieben der Gebietskörperschaft (innerhalb der Gebietskörperschaft)			
2244	Sonstiger Finanzaufwand			
2245	Nicht finanzierungswirksamer Finanzaufwand			
22	Summe Aufwendungen	177.000,00	195.500,00	175.631,78
SA0	Saldo (0) Nettoergebnis (21 - 22)	-169.200,00	-150.300,00	-164.783,19
230	Entnahmen von Haushaltsrücklagen	0,00	5.300,00	6,90
2301	Entnahmen von Haushaltsrücklagen		5.300,00	6,90
240	Zuweisungen an Haushaltsrücklagen	0,00	0,00	10.194,40
2401	Zuweisungen an Haushaltsrücklagen			10.194,40
SA01	Saldo (01) Haushaltsrücklagen (230 - 240)	0,00	5.300,00	-10.187,50
SA00	Saldo (00) Nettoergebnis nach Haushaltsrücklagen (Saldo 0 + Saldo 01)	-169.200,00	-145.000,00	-174.970,69

Wirtschaftsförderung (Gruppe 7)

MVAG	Mittelverwendungs- und -aufbringungsgruppen (1. und 2. Ebene)	VA 2026	VA 2025	RA 2024
211	Erträge aus der operativen Verwaltungstätigkeit	16.300,00	21.900,00	10.171,66
2111	Erträge aus eigenen Abgaben			
2112	Erträge aus Ertragsanteilen			
2113	Erträge aus Gebühren			
2114	Erträge aus Leistungen	7.500,00	7.500,00	7.215,00
2115	Erträge aus Besitz und wirtschaftlicher Tätigkeit			
2116	Erträge aus Veräußerung und sonstige Erträge	8.800,00	14.400,00	2.956,66
2117	Nicht finanzierungswirksame operative Erträge			
212	Erträge aus Transfers	29.100,00	32.800,00	30.270,25
2121	Transferertrag von Trägern des öffentlichen Rechts	10.500,00	16.700,00	12.500,00
2122	Transferertrag von Beteiligungen			
2123	Transferertrag von Unternehmen (mit Finanzunternehmen)			
2124	Transferertrag von Haushalten und Organisationen ohne Erwerbscharakter			
2125	Transferertrag vom Ausland			
2126	Investitions- und Tilgungszuschüsse zwischen Unternehmungen und Betrieben der Gebietskörperschaft und der Gebietskörperschaft			
2127	Nicht finanzierungswirksamer Transferertrag	18.600,00	16.100,00	17.770,25
213	Finanzerträge	0,00	0,00	0,00
2131	Erträge aus Zinsen			
2132	Erträge aus Zinsen aus derivativen Finanzinstrumenten mit und ohne Grundgeschäft			
2133	Erträge aus Gewinnentnahmen von marktbestimmten Betrieben			
2134	Sonstige Finanzerträge			
2135	Erträge aus Dividenden/Gewinnausschüttungen			
2136	Sonstige nicht finanzierungswirksame Finanzerträge			
21	Summe Erträge	45.400,00	54.700,00	40.441,91
221	Personalaufwand	0,00	0,00	0,00
2211	Personalaufwand (Bezüge, Nebengebühren, Mehrleistungen)			
2212	Gesetzlicher und freiwilliger Sozialaufwand			
2213	Sonstiger Personalaufwand			
2214	Nicht finanzierungswirksamer Personalaufwand			
222	Sachaufwand	203.900,00	205.000,00	210.501,62
2221	Gebrauchs- und Verbrauchsgüter, Handelswaren	4.100,00	3.100,00	3.079,50
2222	Verwaltungs- und Betriebsaufwand			

Wirtschaftsförderung (Gruppe 7)

MVAG	Mittelverwendungs- und -aufbringungsgruppen (1. und 2. Ebene)	VA 2026	VA 2025	RA 2024
2223	Leasing- und Mietaufwand	2.700,00	2.700,00	2.676,60
2224	Instandhaltung	100,00	100,00	241,18
2225	Sonstiger Sachaufwand	1.600,00	1.700,00	1.219,60
2226	Nicht finanzierungswirksamer Sachaufwand	195.400,00	197.400,00	203.284,74
223	Transferaufwand	41.700,00	13.900,00	14.593,65
2231	Transferaufwand an Träger des öffentlichen Rechts			
2232	Transferaufwand an Beteiligungen			
2233	Transferaufwand an Unternehmen (mit Finanzunternehmen)	2.600,00	2.600,00	2.460,75
2234	Transferaufwand an Haushalte und Organisationen ohne Erwerbscharakter	39.100,00	11.300,00	12.132,90
2235	Transferaufwand an das Ausland			
2236	Investitions- und Tilgungszuschüsse zwischen Unternehmungen und Betrieben der Gebietskörperschaft und der Gebietskörperschaft			
2237	Nicht finanzierungswirksamer Transferaufwand			
224	Finanzaufwand	0,00	0,00	0,00
2241	Aufwendungen für Zinsen			
2242	Zinsen und sonstige Aufwendungen aus derivativen Finanzinstrumenten mit und ohne Grundgeschäft			
2243	Gewinnentnahmen von Unternehmungen und marktbestimmten Betrieben der Gebietskörperschaft (innerhalb der Gebietskörperschaft)			
2244	Sonstiger Finanzaufwand			
2245	Nicht finanzierungswirksamer Finanzaufwand			
22	Summe Aufwendungen	245.600,00	218.900,00	225.095,27
SA0	Saldo (0) Nettoergebnis (21 - 22)	-200.200,00	-164.200,00	-184.653,36
230	Entnahmen von Haushaltsrücklagen	0,00	0,00	0,00
2301	Entnahmen von Haushaltsrücklagen			
240	Zuweisungen an Haushaltsrücklagen	0,00	0,00	0,00
2401	Zuweisungen an Haushaltsrücklagen			
SA01	Saldo (01) Haushaltsrücklagen (230 - 240)	0,00	0,00	0,00
SA00	Saldo (00) Nettoergebnis nach Haushaltsrücklagen (Saldo 0 + Saldo 01)	-200.200,00	-164.200,00	-184.653,36

Dienstleistungen (Gruppe 8)

MVAG	Mittelverwendungs- und -aufbringungsgruppen (1. und 2. Ebene)	VA 2026	VA 2025	RA 2024
211	Erträge aus der operativen Verwaltungstätigkeit	71.600,00	82.700,00	74.147,67
2111	Erträge aus eigenen Abgaben			
2112	Erträge aus Ertragsanteilen			
2113	Erträge aus Gebühren	50.400,00	50.200,00	50.231,44
2114	Erträge aus Leistungen	4.100,00	4.900,00	1.365,80
2115	Erträge aus Besitz und wirtschaftlicher Tätigkeit	15.600,00	17.500,00	20.489,32
2116	Erträge aus Veräußerung und sonstige Erträge	1.500,00	10.100,00	2.061,11
2117	Nicht finanzierungswirksame operative Erträge			
212	Erträge aus Transfers	97.100,00	99.300,00	106.238,90
2121	Transferertrag von Trägern des öffentlichen Rechts	32.800,00	34.200,00	39.994,14
2122	Transferertrag von Beteiligungen			
2123	Transferertrag von Unternehmen (mit Finanzunternehmen)			
2124	Transferertrag von Haushalten und Organisationen ohne Erwerbscharakter			
2125	Transferertrag vom Ausland			
2126	Investitions- und Tilgungszuschüsse zwischen Unternehmungen und Betrieben der Gebietskörperschaft und der Gebietskörperschaft			
2127	Nicht finanzierungswirksamer Transferertrag	64.300,00	65.100,00	66.244,76
213	Finanzerträge	0,00	0,00	0,00
2131	Erträge aus Zinsen			
2132	Erträge aus Zinsen aus derivativen Finanzinstrumenten mit und ohne Grundgeschäft			
2133	Erträge aus Gewinnentnahmen von marktbestimmten Betrieben			
2134	Sonstige Finanzerträge			
2135	Erträge aus Dividenden/Gewinnausschüttungen			
2136	Sonstige nicht finanzierungswirksame Finanzerträge			
21	Summe Erträge	168.700,00	182.000,00	180.386,57
221	Personalaufwand	14.600,00	14.200,00	13.534,63
2211	Personalaufwand (Bezüge, Nebengebühren, Mehrleistungen)	12.700,00	12.300,00	11.106,22
2212	Gesetzlicher und freiwilliger Sozialaufwand	1.900,00	1.900,00	2.428,41
2213	Sonstiger Personalaufwand			
2214	Nicht finanzierungswirksamer Personalaufwand			
222	Sachaufwand	272.900,00	416.100,00	280.398,64
2221	Gebrauchs- und Verbrauchsgüter, Handelswaren	12.100,00	15.000,00	10.471,94
2222	Verwaltungs- und Betriebsaufwand	21.400,00	20.800,00	19.047,42

Dienstleistungen (Gruppe 8)

MVAG	Mittelverwendungs- und -aufbringungsgruppen (1. und 2. Ebene)	VA 2026	VA 2025	RA 2024
2223	Leasing- und Mietaufwand	600,00	600,00	411,50
2224	Instandhaltung	73.900,00	224.300,00	85.128,22
2225	Sonstiger Sachaufwand	14.400,00	11.800,00	16.472,36
2226	Nicht finanzierungswirksamer Sachaufwand	150.500,00	143.600,00	148.867,20
223	Transferaufwand	0,00	0,00	8.212,00
2231	Transferaufwand an Träger des öffentlichen Rechts			8.212,00
2232	Transferaufwand an Beteiligungen			
2233	Transferaufwand an Unternehmen (mit Finanzunternehmen)			
2234	Transferaufwand an Haushalte und Organisationen ohne Erwerbscharakter			
2235	Transferaufwand an das Ausland			
2236	Investitions- und Tilgungszuschüsse zwischen Unternehmungen und Betrieben der Gebietskörperschaft und der Gebietskörperschaft			
2237	Nicht finanzierungswirksamer Transferaufwand			
224	Finanzaufwand	19.800,00	24.100,00	30.714,72
2241	Aufwendungen für Zinsen	19.800,00	24.100,00	30.714,72
2242	Zinsen und sonstige Aufwendungen aus derivativen Finanzinstrumenten mit und ohne Grundgeschäft			
2243	Gewinnentnahmen von Unternehmungen und marktbestimmten Betrieben der Gebietskörperschaft (innerhalb der Gebietskörperschaft)			
2244	Sonstiger Finanzaufwand			
2245	Nicht finanzierungswirksamer Finanzaufwand			
22	Summe Aufwendungen	307.300,00	454.400,00	332.859,99
SA0	Saldo (0) Nettoergebnis (21 - 22)	-138.600,00	-272.400,00	-152.473,42
230	Entnahmen von Haushaltsrücklagen	0,00	25.900,00	1.018,75
2301	Entnahmen von Haushaltsrücklagen		25.900,00	1.018,75
240	Zuweisungen an Haushaltsrücklagen	0,00	0,00	1.074,98
2401	Zuweisungen an Haushaltsrücklagen			1.074,98
SA01	Saldo (01) Haushaltsrücklagen (230 - 240)	0,00	25.900,00	-56,23
SA00	Saldo (00) Nettoergebnis nach Haushaltsrücklagen (Saldo 0 + Saldo 01)	-138.600,00	-246.500,00	-152.529,65

Finanzwirtschaft (Gruppe 9)

MVAG	Mittelverwendungs- und -aufbringungsgruppen (1. und 2. Ebene)	VA 2026	VA 2025	RA 2024
211	Erträge aus der operativen Verwaltungstätigkeit	607.800,00	791.900,00	734.882,86
2111	Erträge aus eigenen Abgaben	94.700,00	98.900,00	105.629,94
2112	Erträge aus Ertragsanteilen	513.000,00	493.000,00	488.312,54
2113	Erträge aus Gebühren			
2114	Erträge aus Leistungen			
2115	Erträge aus Besitz und wirtschaftlicher Tätigkeit			
2116	Erträge aus Veräußerung und sonstige Erträge	100,00	200.000,00	140.940,38
2117	Nicht finanzierungswirksame operative Erträge			
212	Erträge aus Transfers	292.600,00	406.000,00	412.903,68
2121	Transferertrag von Trägern des öffentlichen Rechts	284.600,00	406.000,00	412.903,68
2122	Transferertrag von Beteiligungen			
2123	Transferertrag von Unternehmen (mit Finanzunternehmen)			
2124	Transferertrag von Haushalten und Organisationen ohne Erwerbscharakter	8.000,00		
2125	Transferertrag vom Ausland			
2126	Investitions- und Tilgungszuschüsse zwischen Unternehmungen und Betrieben der Gebietskörperschaft und der Gebietskörperschaft			
2127	Nicht finanzierungswirksamer Transferertrag			
213	Finanzerträge	400,00	400,00	650,90
2131	Erträge aus Zinsen	400,00	400,00	650,90
2132	Erträge aus Zinsen aus derivativen Finanzinstrumenten mit und ohne Grundgeschäft			
2133	Erträge aus Gewinnentnahmen von marktbestimmten Betrieben			
2134	Sonstige Finanzerträge			
2135	Erträge aus Dividenden/Gewinnausschüttungen			
2136	Sonstige nicht finanzierungswirksame Finanzerträge			
21	Summe Erträge	900.800,00	1.198.300,00	1.148.437,44
221	Personalaufwand	0,00	0,00	0,00
2211	Personalaufwand (Bezüge, Nebengebühren, Mehrleistungen)			
2212	Gesetzlicher und freiwilliger Sozialaufwand			
2213	Sonstiger Personalaufwand			
2214	Nicht finanzierungswirksamer Personalaufwand			
222	Sachaufwand	12.700,00	19.600,00	2.787,96
2221	Gebrauchs- und Verbrauchsgüter, Handelswaren			
2222	Verwaltungs- und Betriebsaufwand			

Finanzwirtschaft (Gruppe 9)

MVAG	Mittelverwendungs- und -aufbringungsgruppen (1. und 2. Ebene)	VA 2026	VA 2025	RA 2024
2223	Leasing- und Mietaufwand			7,30
2224	Instandhaltung	100,00		73,00
2225	Sonstiger Sachaufwand	12.600,00	19.600,00	2.707,66
2226	Nicht finanzierungswirksamer Sachaufwand			
223	Transferaufwand	0,00	0,00	0,00
2231	Transferaufwand an Träger des öffentlichen Rechts			
2232	Transferaufwand an Beteiligungen			
2233	Transferaufwand an Unternehmen (mit Finanzunternehmen)			
2234	Transferaufwand an Haushalte und Organisationen ohne Erwerbscharakter			
2235	Transferaufwand an das Ausland			
2236	Investitions- und Tilgungszuschüsse zwischen Unternehmungen und Betrieben der Gebietskörperschaft und der Gebietskörperschaft			
2237	Nicht finanzierungswirksamer Transferaufwand			
224	Finanzaufwand	1.500,00	1.100,00	1.046,30
2241	Aufwendungen für Zinsen			
2242	Zinsen und sonstige Aufwendungen aus derivativen Finanzinstrumenten mit und ohne Grundgeschäft			
2243	Gewinnentnahmen von Unternehmungen und marktbestimmten Betrieben der Gebietskörperschaft (innerhalb der Gebietskörperschaft)			
2244	Sonstiger Finanzaufwand	1.500,00	1.100,00	1.046,30
2245	Nicht finanzierungswirksamer Finanzaufwand			
22	Summe Aufwendungen	14.200,00	20.700,00	3.834,26
SA0	Saldo (0) Nettoergebnis (21 - 22)	886.600,00	1.177.600,00	1.144.603,18
230	Entnahmen von Haushaltsrücklagen	0,00	0,00	321.731,99
2301	Entnahmen von Haushaltsrücklagen			321.731,99
240	Zuweisungen an Haushaltsrücklagen	8.200,00	200,00	147.801,78
2401	Zuweisungen an Haushaltsrücklagen	8.200,00	200,00	147.801,78
SA01	Saldo (01) Haushaltsrücklagen (230 - 240)	-8.200,00	-200,00	173.930,21
SA00	Saldo (00) Nettoergebnis nach Haushaltsrücklagen (Saldo 0 + Saldo 01)	878.400,00	1.177.400,00	1.318.533,39

Finanzierungshaushalt Bereichsbudget 1. und 2. Ebene (Anlage 1b)

Vertretungskörper und allgemeine Verwaltung (Gruppe 0)

MVAG	Mittelverwendungs- und aufbringungsgruppen (1. und 2. Ebene)	VA 2026	VA 2025	RA 2024
311	Einzahlungen aus operativer Verwaltungstätigkeit	13.100,00	13.500,00	14.201,40
3111	Einzahlungen aus eigenen Abgaben			
3112	Einzahlungen aus Ertragsanteilen			
3113	Einzahlungen aus Gebühren			
3114	Einzahlungen aus Leistungen	2.400,00	2.700,00	2.651,76
3115	Einzahlungen aus Besitz und wirtschaftlicher Tätigkeit	10.300,00	10.400,00	11.116,89
3116	Einzahlungen aus Veräußerung von geringwertigen Wirtschaftsgütern (GWG) und sonstige Einzahlungen	400,00	400,00	432,75
312	Einzahlungen aus Transfers	0,00	0,00	0,00
3121	Transferzahlungen von Trägern des öffentlichen Rechts			
3122	Transferzahlungen von Beteiligungen			
3123	Transferzahlungen von Unternehmen (inkl. Finanzunternehmen)			
3124	Transferzahlungen von Haushalten und Organisationen ohne Erwerbscharakter			
3125	Transferzahlungen vom Ausland			
3126	Investitions- und Tilgungszuschüsse zwischen Unternehmungen und Betrieben der Gebietskörperschaft und der Gebietskörperschaft			
313	Einzahlungen aus Finanzerträgen	0,00	0,00	0,00
3131	Einzahlungen aus Zinserträgen			
3132	Einzahlungen aus Zinsen aus derivativen Finanzinstrumenten mit und ohne Grundgeschäft			
3133	Einzahlungen aus Gewinnentnahmen von marktbestimmten Betrieben			
3134	Sonstige Einzahlungen aus Finanzerträgen			
3135	Einzahlungen aus Dividenden/Gewinnausschüttungen			
31	Summe Einzahlungen operative Gebarung	13.100,00	13.500,00	14.201,40
321	Auszahlungen aus Personalaufwand	94.200,00	91.200,00	84.918,53
3211	Auszahlungen für Personalaufwand (Bezüge, Nebengebühren, und Mehrleistungsvergütungen)	70.000,00	67.800,00	63.061,32
3212	Auszahlungen für gesetzliche und freiwillige Sozialaufwendungen	24.200,00	23.400,00	21.857,21
3213	Auszahlungen aus sonstigem Personalaufwand			
322	Auszahlungen aus Sachaufwand	207.100,00	206.500,00	217.839,19
3221	Auszahlungen für Gebrauchs- und Verbrauchsgüter, Handelswaren	5.200,00	5.200,00	7.777,12
3222	Auszahlungen für Verwaltungs- und Betriebsaufwand	14.500,00	14.500,00	7.811,66
3223	Auszahlungen für Leasing- und Mietaufwand	400,00	400,00	375,00
3224	Auszahlungen für Instandhaltung	5.300,00	6.200,00	29.443,99
3225	Sonstige Auszahlungen aus Sachaufwand	181.700,00	180.200,00	172.431,42
3226	Auszahlungen aus der Inanspruchnahme von Haftungen			
323	Auszahlungen aus Transfers	23.400,00	23.000,00	22.262,68
3231	Transferzahlungen an Träger des öffentlichen Rechts	4.400,00	4.600,00	3.900,00

Vertretungskörper und allgemeine Verwaltung (Gruppe 0)

MVAG	Mittelverwendungs- und aufbringungsgruppen (1. und 2. Ebene)	VA 2026	VA 2025	RA 2024
3232	Transferzahlungen an Beteiligungen			
3233	Transferzahlungen an Unternehmen (inkl. Finanzunternehmen)			
3234	Transferzahlungen an Haushalte und Organisationen ohne Erwerbscharakter	19.000,00	18.400,00	18.362,68
3235	Transferzahlungen an das Ausland			
3236	Investitions- und Tilgungszuschüsse zwischen Unternehmungen und Betrieben der Gebietskörperschaft und der Gebietskörperschaft			
324	Auszahlungen aus Finanzaufwand	900,00	400,00	0,00
3241	Auszahlungen für Zinsen	900,00	400,00	
3242	Auszahlungen für Zinsen aus derivativen Finanzinstrumenten mit und ohne Grundgeschäft			
3243	Auszahlungen aus Gewinnentnahmen von marktbestimmten Betrieben			
3244	Sonstige Auszahlungen aus Finanzaufwendungen			
32	Summe Auszahlungen operative Gebarung	325.600,00	321.100,00	325.020,40
SA1	Saldo (1) Geldfluss aus der operativen Gebarung (31 – 32)	-312.500,00	-307.600,00	-310.819,00
331	Einzahlungen aus der Investitionstätigkeit	0,00	0,00	0,00
3311	Einzahlungen aus der Veräußerung von immateriellem Vermögen			
3312	Einzahlungen aus der Veräußerung von Grundstücken und Grundstückeinrichtungen			
3313	Einzahlungen aus der Veräußerung von Gebäuden und Bauten			
3314	Einzahlungen aus der Veräußerung von technischen Anlagen, Fahrzeugen und Maschinen			
3315	Einzahlungen aus der Veräußerung von Amts-, Betriebs- und Geschäftsausstattung			
3316	Einzahlungen aus der Veräußerung von Kulturgütern			
3317	Einzahlungen aus der Veräußerung von Beteiligungen			
3318	Einzahlungen aus der Veräußerung von kofinanzierten Schutzbauten			
332	Einzahlungen aus der Rückzahlung von Darlehen sowie gewährten Vorschüssen	0,00	0,00	0,00
3321	Einzahlungen aus Darlehen an Träger des öffentlichen Rechts			
3322	Einzahlungen aus Darlehen an Beteiligungen			
3323	Einzahlungen aus Darlehen an Unternehmen und Haushalte			
3325	Einzahlungen aus Vorschüssen und Anzahlungen			
333	Einzahlungen aus Kapitaltransfers	0,00	0,00	0,00
3331	Kapitaltransferzahlungen von Trägern des öffentlichen Rechts			
3332	Kapitaltransferzahlungen von Beteiligungen			
3333	Kapitaltransferzahlungen von Unternehmen			
3334	Kapitaltransferzahlungen von Haushalten und Organisationen ohne Erwerbscharakter			
3335	Kapitaltransferzahlungen vom Ausland			
33	Summe Einzahlungen investive Gebarung	0,00	0,00	0,00

Vertretungskörper und allgemeine Verwaltung (Gruppe 0)

MVAG	Mittelverwendungs- und aufbringungsgruppen (1. und 2. Ebene)	VA 2026	VA 2025	RA 2024
341	Auszahlungen aus der Investitionstätigkeit	10.000,00	41.900,00	20.436,32
3411	Auszahlungen für den Erwerb von immateriellem Vermögen	10.000,00	20.000,00	9.102,48
3412	Auszahlungen für den Erwerb von Grundstücken und Grundstückseinrichtungen			
3413	Auszahlungen für den Erwerb von Gebäuden und Bauten		21.900,00	11.333,84
3414	Auszahlungen für den Erwerb von technischen Anlagen, Fahrzeugen und Maschinen			
3415	Auszahlungen für den Erwerb von Amts-, Betriebs- und Geschäftsausstattung			
3416	Auszahlungen für den Erwerb von Kulturgütern			
3417	Auszahlungen für den Erwerb von Beteiligungen			
3418	Auszahlungen für den Erwerb von kofinanzierten Schutzbauten			
342	Auszahlungen aus der Gewährung von Darlehen sowie gewährten Vorschüssen	0,00	0,00	0,00
3421	Auszahlungen von Darlehen an Träger des öffentlichen Rechts			
3422	Auszahlungen von Darlehen an Beteiligungen			
3423	Auszahlungen von Darlehen an Unternehmen und Haushalte			
3425	Auszahlungen von Vorschüssen und Anzahlungen			
343	Auszahlungen aus Kapitaltransfers	300,00	300,00	150,00
3431	Kapitaltransferzahlungen an Träger des öffentlichen Rechts			
3432	Kapitaltransferzahlungen an Beteiligungen			
3433	Kapitaltransferzahlungen an Unternehmen (Finanzunternehmen)			
3434	Kapitaltransferzahlungen an Haushalte und Organisationen ohne Erwerbscharakter	300,00	300,00	150,00
3435	Kapitaltransferzahlungen an das Ausland			
34	Summe Auszahlungen investive Gebarung	10.300,00	42.200,00	20.586,32
SA2	Saldo (2) Geldfluss aus der investiven Gebarung (33 – 34)	-10.300,00	-42.200,00	-20.586,32
SA3	Saldo (3) Nettofinanzierungssaldo (Saldo 1 + Saldo 2)	-322.800,00	-349.800,00	-331.405,32
351	Einzahlungen aus der Aufnahme von Finanzschulden	0,00	33.200,00	0,00
3511	Einzahlungen aus empfangenen Darlehen von öffentlichen Körperschaften und Rechtsträgern			
3512	Einzahlungen aus empfangenen Darlehen von Beteiligungen			
3513	Einzahlungen aus empfangenen Darlehen von Unternehmen und privaten Haushalten			
3514	Einzahlungen aus Finanzschulden (Finanzunternehmen)		33.200,00	
3515	Einzahlungen aus Aufnahmen von Leasingverbindlichkeiten			
353	Einzahlungen infolge eines Kapitaltausches bei derivativen Finanzinstrumenten mit Grundgeschäft	0,00	0,00	0,00
3530	Einzahlungen infolge eines Kapitaltausches bei derivativen Finanzinstrumenten mit Grundgeschäft			
355	Einzahlungen aus dem Abgang von Finanzinstrumenten	0,00	0,00	0,00

Vertretungskörper und allgemeine Verwaltung (Gruppe 0)

MVAG	Mittelverwendungs- und aufbringungsgruppen (1. und 2. Ebene)	VA 2026	VA 2025	RA 2024
3550	Einzahlungen aus dem Abgang von Finanzinstrumenten			
35	Summe Einzahlungen aus der Finanzierungstätigkeit	0,00	33.200,00	0,00
361	Auszahlungen aus der Tilgung von Finanzschulden	3.300,00	1.700,00	0,00
3611	Auszahlungen aus empfangenen Darlehen von öffentlichen Körperschaften und Rechtsträgern			
3612	Auszahlungen aus empfangenen Darlehen von Beteiligungen			
3613	Auszahlungen aus empfangenen Darlehen von Unternehmen und privaten Haushalten			
3614	Auszahlungen aus Finanzschulden	3.300,00	1.700,00	
3615	Auszahlungen aus Rückzahlungen von Leasingverbindlichkeiten			
363	Auszahlungen infolge eines Kapitaltausches bei derivativen Finanzinstrumenten mit Grundgeschäft	0,00	0,00	0,00
3630	Auszahlungen infolge eines Kapitaltausches bei derivativen Finanzinstrumenten mit Grundgeschäft			
365	Auszahlungen für den Erwerb von Finanzinstrumenten	0,00	0,00	0,00
3650	Auszahlungen für den Erwerb von Finanzinstrumenten			
36	Summe Auszahlungen aus der Finanzierungstätigkeit	3.300,00	1.700,00	0,00
SA4	Saldo (4) Geldfluss aus der Finanzierungstätigkeit (35 – 36)	-3.300,00	31.500,00	0,00
SA5	Saldo (5) Geldfluss aus der voranschlagswirksamen Gebarung (Saldo 3 + Saldo 4)	-326.100,00	-318.300,00	-331.405,32

Öffentliche Ordnung und Sicherheit (Gruppe 1)

MVAG	Mittelverwendungs- und aufbringungsgruppen (1. und 2. Ebene)	VA 2026	VA 2025	RA 2024
311	Einzahlungen aus operativer Verwaltungstätigkeit	2.500,00	2.800,00	2.869,70
3111	Einzahlungen aus eigenen Abgaben			
3112	Einzahlungen aus Ertragsanteilen			
3113	Einzahlungen aus Gebühren			
3114	Einzahlungen aus Leistungen	2.500,00	2.500,00	2.699,04
3115	Einzahlungen aus Besitz und wirtschaftlicher Tätigkeit			
3116	Einzahlungen aus Veräußerung von geringwertigen Wirtschaftsgütern (GWG) und sonstige Einzahlungen		300,00	170,66
312	Einzahlungen aus Transfers	300.000,00	0,00	20.000,00
3121	Transferzahlungen von Trägern des öffentlichen Rechts	300.000,00		20.000,00
3122	Transferzahlungen von Beteiligungen			
3123	Transferzahlungen von Unternehmen (inkl. Finanzunternehmen)			
3124	Transferzahlungen von Haushalten und Organisationen ohne Erwerbscharakter			
3125	Transferzahlungen vom Ausland			
3126	Investitions- und Tilgungszuschüsse zwischen Unternehmungen und Betrieben der Gebietskörperschaft und der Gebietskörperschaft			
313	Einzahlungen aus Finanzerträgen	0,00	0,00	0,00
3131	Einzahlungen aus Zinserträgen			
3132	Einzahlungen aus Zinsen aus derivativen Finanzinstrumenten mit und ohne Grundgeschäft			
3133	Einzahlungen aus Gewinnentnahmen von marktbestimmten Betrieben			
3134	Sonstige Einzahlungen aus Finanzerträgen			
3135	Einzahlungen aus Dividenden/Gewinnausschüttungen			
31	Summe Einzahlungen operative Gebarung	302.500,00	2.800,00	22.869,70
321	Auszahlungen aus Personalaufwand	0,00	0,00	0,00
3211	Auszahlungen für Personalaufwand (Bezüge, Nebengebühren, und Mehrleistungsvergütungen)			
3212	Auszahlungen für gesetzliche und freiwillige Sozialaufwendungen			
3213	Auszahlungen aus sonstigem Personalaufwand			
322	Auszahlungen aus Sachaufwand	14.500,00	14.900,00	12.629,06
3221	Auszahlungen für Gebrauchs- und Verbrauchsgüter, Handelswaren	100,00		232,92
3222	Auszahlungen für Verwaltungs- und Betriebsaufwand	10.800,00	10.500,00	9.751,90
3223	Auszahlungen für Leasing- und Mietaufwand			
3224	Auszahlungen für Instandhaltung	2.000,00	2.800,00	504,80
3225	Sonstige Auszahlungen aus Sachaufwand	1.600,00	1.600,00	2.139,44
3226	Auszahlungen aus der Inanspruchnahme von Haftungen			
323	Auszahlungen aus Transfers	0,00	0,00	0,00
3231	Transferzahlungen an Träger des öffentlichen Rechts			

Öffentliche Ordnung und Sicherheit (Gruppe 1)

MVAG	Mittelverwendungs- und aufbringungsgruppen (1. und 2. Ebene)	VA 2026	VA 2025	RA 2024
3232	Transferzahlungen an Beteiligungen			
3233	Transferzahlungen an Unternehmen (inkl. Finanzunternehmen)			
3234	Transferzahlungen an Haushalte und Organisationen ohne Erwerbscharakter			
3235	Transferzahlungen an das Ausland			
3236	Investitions- und Tilgungszuschüsse zwischen Unternehmungen und Betrieben der Gebietskörperschaft und der Gebietskörperschaft			
324	Auszahlungen aus Finanzaufwand	19.100,00	500,00	0,00
3241	Auszahlungen für Zinsen	19.100,00	500,00	
3242	Auszahlungen für Zinsen aus derivativen Finanzinstrumenten mit und ohne Grundgeschäft			
3243	Auszahlungen aus Gewinnentnahmen von marktbestimmten Betrieben			
3244	Sonstige Auszahlungen aus Finanzaufwendungen			
32	Summe Auszahlungen operative Gebarung	33.600,00	15.400,00	12.629,06
SA1	Saldo (1) Geldfluss aus der operativen Gebarung (31 – 32)	268.900,00	-12.600,00	10.240,64
331	Einzahlungen aus der Investitionstätigkeit	0,00	0,00	0,00
3311	Einzahlungen aus der Veräußerung von immateriellem Vermögen			
3312	Einzahlungen aus der Veräußerung von Grundstücken und Grundstückeinrichtungen			
3313	Einzahlungen aus der Veräußerung von Gebäuden und Bauten			
3314	Einzahlungen aus der Veräußerung von technischen Anlagen, Fahrzeugen und Maschinen			
3315	Einzahlungen aus der Veräußerung von Amts-, Betriebs- und Geschäftsausstattung			
3316	Einzahlungen aus der Veräußerung von Kulturgütern			
3317	Einzahlungen aus der Veräußerung von Beteiligungen			
3318	Einzahlungen aus der Veräußerung von kofinanzierten Schutzbauten			
332	Einzahlungen aus der Rückzahlung von Darlehen sowie gewährten Vorschüssen	0,00	0,00	0,00
3321	Einzahlungen aus Darlehen an Träger des öffentlichen Rechts			
3322	Einzahlungen aus Darlehen an Beteiligungen			
3323	Einzahlungen aus Darlehen an Unternehmen und Haushalte			
3325	Einzahlungen aus Vorschüssen und Anzahlungen			
333	Einzahlungen aus Kapitaltransfers	642.000,00	494.500,00	48.575,54
3331	Kapitaltransferzahlungen von Trägern des öffentlichen Rechts	42.000,00	494.300,00	25.643,71
3332	Kapitaltransferzahlungen von Beteiligungen			
3333	Kapitaltransferzahlungen von Unternehmen			
3334	Kapitaltransferzahlungen von Haushalten und Organisationen ohne Erwerbscharakter	600.000,00	200,00	22.931,83
3335	Kapitaltransferzahlungen vom Ausland			
33	Summe Einzahlungen investive Gebarung	642.000,00	494.500,00	48.575,54

Öffentliche Ordnung und Sicherheit (Gruppe 1)

MVAG	Mittelverwendungs- und aufbringungsgruppen (1. und 2. Ebene)	VA 2026	VA 2025	RA 2024
341	Auszahlungen aus der Investitionstätigkeit	1.815.000,00	336.300,00	237.133,76
3411	Auszahlungen für den Erwerb von immateriellem Vermögen			
3412	Auszahlungen für den Erwerb von Grundstücken und Grundstückseinrichtungen	15.000,00	3.400,00	156.102,04
3413	Auszahlungen für den Erwerb von Gebäuden und Bauten	1.800.000,00	200,00	35.744,30
3414	Auszahlungen für den Erwerb von technischen Anlagen, Fahrzeugen und Maschinen		332.700,00	45.287,42
3415	Auszahlungen für den Erwerb von Amts-, Betriebs- und Geschäftsausstattung			
3416	Auszahlungen für den Erwerb von Kulturgütern			
3417	Auszahlungen für den Erwerb von Beteiligungen			
3418	Auszahlungen für den Erwerb von kofinanzierten Schutzbauten			
342	Auszahlungen aus der Gewährung von Darlehen sowie gewährten Vorschüssen	0,00	0,00	0,00
3421	Auszahlungen von Darlehen an Träger des öffentlichen Rechts			
3422	Auszahlungen von Darlehen an Beteiligungen			
3423	Auszahlungen von Darlehen an Unternehmen und Haushalte			
3425	Auszahlungen von Vorschüssen und Anzahlungen			
343	Auszahlungen aus Kapitaltransfers	11.500,00	25.100,00	31.420,00
3431	Kapitaltransferzahlungen an Träger des öffentlichen Rechts	11.500,00	25.100,00	31.420,00
3432	Kapitaltransferzahlungen an Beteiligungen			
3433	Kapitaltransferzahlungen an Unternehmen (Finanzunternehmen)			
3434	Kapitaltransferzahlungen an Haushalte und Organisationen ohne Erwerbscharakter			
3435	Kapitaltransferzahlungen an das Ausland			
34	Summe Auszahlungen investive Gebarung	1.826.500,00	361.400,00	268.553,76
SA2	Saldo (2) Geldfluss aus der investiven Gebarung (33 – 34)	-1.184.500,00	133.100,00	-219.978,22
SA3	Saldo (3) Nettofinanzierungssaldo (Saldo 1 + Saldo 2)	-915.600,00	120.500,00	-209.737,58
351	Einzahlungen aus der Aufnahme von Finanzschulden	600.000,00	41.000,00	0,00
3511	Einzahlungen aus empfangenen Darlehen von öffentlichen Körperschaften und Rechtsträgern			
3512	Einzahlungen aus empfangenen Darlehen von Beteiligungen			
3513	Einzahlungen aus empfangenen Darlehen von Unternehmen und privaten Haushalten			
3514	Einzahlungen aus Finanzschulden (Finanzunternehmen)	600.000,00	41.000,00	
3515	Einzahlungen aus Aufnahmen von Leasingverbindlichkeiten			
353	Einzahlungen infolge eines Kapitaltausches bei derivativen Finanzinstrumenten mit Grundgeschäft	0,00	0,00	0,00
3530	Einzahlungen infolge eines Kapitaltausches bei derivativen Finanzinstrumenten mit Grundgeschäft			
355	Einzahlungen aus dem Abgang von Finanzinstrumenten	0,00	0,00	0,00

Öffentliche Ordnung und Sicherheit (Gruppe 1)

MVAG	Mittelverwendungs- und aufbringungsgruppen (1. und 2. Ebene)	VA 2026	VA 2025	RA 2024
3550	Einzahlungen aus dem Abgang von Finanzinstrumenten			
35	Summe Einzahlungen aus der Finanzierungstätigkeit	600.000,00	41.000,00	0,00
361	Auszahlungen aus der Tilgung von Finanzschulden	50.900,00	2.000,00	0,00
3611	Auszahlungen aus empfangenen Darlehen von öffentlichen Körperschaften und Rechtsträgern			
3612	Auszahlungen aus empfangenen Darlehen von Beteiligungen			
3613	Auszahlungen aus empfangenen Darlehen von Unternehmen und privaten Haushalten			
3614	Auszahlungen aus Finanzschulden	50.900,00	2.000,00	
3615	Auszahlungen aus Rückzahlungen von Leasingverbindlichkeiten			
363	Auszahlungen infolge eines Kapitaltausches bei derivativen Finanzinstrumenten mit Grundgeschäft	0,00	0,00	0,00
3630	Auszahlungen infolge eines Kapitaltausches bei derivativen Finanzinstrumenten mit Grundgeschäft			
365	Auszahlungen für den Erwerb von Finanzinstrumenten	0,00	0,00	0,00
3650	Auszahlungen für den Erwerb von Finanzinstrumenten			
36	Summe Auszahlungen aus der Finanzierungstätigkeit	50.900,00	2.000,00	0,00
SA4	Saldo (4) Geldfluss aus der Finanzierungstätigkeit (35 – 36)	549.100,00	39.000,00	0,00
SA5	Saldo (5) Geldfluss aus der voranschlagswirksamen Gebarung (Saldo 3 + Saldo 4)	-366.500,00	159.500,00	-209.737,58

Unterricht, Erziehung, Sport und Wissenschaft (Gruppe 2)

MVAG	Mittelverwendungs- und aufbringungsgruppen (1. und 2. Ebene)	VA 2026	VA 2025	RA 2024
311	Einzahlungen aus operativer Verwaltungstätigkeit	2.800,00	3.000,00	5.094,24
3111	Einzahlungen aus eigenen Abgaben			
3112	Einzahlungen aus Ertragsanteilen			
3113	Einzahlungen aus Gebühren			
3114	Einzahlungen aus Leistungen	2.800,00	2.100,00	2.430,00
3115	Einzahlungen aus Besitz und wirtschaftlicher Tätigkeit			
3116	Einzahlungen aus Veräußerung von geringwertigen Wirtschaftsgütern (GWG) und sonstige Einzahlungen		900,00	2.664,24
312	Einzahlungen aus Transfers	10.400,00	12.900,00	15.497,21
3121	Transferzahlungen von Trägern des öffentlichen Rechts	10.400,00	12.900,00	15.497,21
3122	Transferzahlungen von Beteiligungen			
3123	Transferzahlungen von Unternehmen (inkl. Finanzunternehmen)			
3124	Transferzahlungen von Haushalten und Organisationen ohne Erwerbscharakter			
3125	Transferzahlungen vom Ausland			
3126	Investitions- und Tilgungszuschüsse zwischen Unternehmungen und Betrieben der Gebietskörperschaft und der Gebietskörperschaft			
313	Einzahlungen aus Finanzerträgen	0,00	0,00	0,00
3131	Einzahlungen aus Zinserträgen			
3132	Einzahlungen aus Zinsen aus derivativen Finanzinstrumenten mit und ohne Grundgeschäft			
3133	Einzahlungen aus Gewinnentnahmen von marktbestimmten Betrieben			
3134	Sonstige Einzahlungen aus Finanzerträgen			
3135	Einzahlungen aus Dividenden/Gewinnausschüttungen			
31	Summe Einzahlungen operative Gebarung	13.200,00	15.900,00	20.591,45
321	Auszahlungen aus Personalaufwand	54.100,00	52.500,00	49.822,48
3211	Auszahlungen für Personalaufwand (Bezüge, Nebengebühren, und Mehrleistungsvergütungen)	43.700,00	42.300,00	39.846,14
3212	Auszahlungen für gesetzliche und freiwillige Sozialaufwendungen	10.400,00	10.200,00	9.976,34
3213	Auszahlungen aus sonstigem Personalaufwand			
322	Auszahlungen aus Sachaufwand	34.200,00	35.100,00	66.514,32
3221	Auszahlungen für Gebrauchs- und Verbrauchsgüter, Handelswaren	14.900,00	14.500,00	10.975,80
3222	Auszahlungen für Verwaltungs- und Betriebsaufwand	9.400,00	9.200,00	5.589,88
3223	Auszahlungen für Leasing- und Mietaufwand	800,00	800,00	760,00
3224	Auszahlungen für Instandhaltung	6.000,00	7.000,00	45.384,18
3225	Sonstige Auszahlungen aus Sachaufwand	3.100,00	3.600,00	3.804,46
3226	Auszahlungen aus der Inanspruchnahme von Haftungen			
323	Auszahlungen aus Transfers	50.800,00	43.200,00	43.728,18
3231	Transferzahlungen an Träger des öffentlichen Rechts	50.800,00	43.200,00	43.728,18

Unterricht, Erziehung, Sport und Wissenschaft (Gruppe 2)

MVAG	Mittelverwendungs- und aufbringungsgruppen (1. und 2. Ebene)	VA 2026	VA 2025	RA 2024
3232	Transferzahlungen an Beteiligungen			
3233	Transferzahlungen an Unternehmen (inkl. Finanzunternehmen)			
3234	Transferzahlungen an Haushalte und Organisationen ohne Erwerbscharakter			
3235	Transferzahlungen an das Ausland			
3236	Investitions- und Tilgungszuschüsse zwischen Unternehmungen und Betrieben der Gebietskörperschaft und der Gebietskörperschaft			
324	Auszahlungen aus Finanzaufwand	23.600,00	300,00	0,00
3241	Auszahlungen für Zinsen	23.600,00	300,00	
3242	Auszahlungen für Zinsen aus derivativen Finanzinstrumenten mit und ohne Grundgeschäft			
3243	Auszahlungen aus Gewinnentnahmen von marktbestimmten Betrieben			
3244	Sonstige Auszahlungen aus Finanzaufwendungen			
32	Summe Auszahlungen operative Gebarung	162.700,00	131.100,00	160.064,98
SA1	Saldo (1) Geldfluss aus der operativen Gebarung (31 – 32)	-149.500,00	-115.200,00	-139.473,53
331	Einzahlungen aus der Investitionstätigkeit	0,00	0,00	0,00
3311	Einzahlungen aus der Veräußerung von immateriellem Vermögen			
3312	Einzahlungen aus der Veräußerung von Grundstücken und Grundstückeinrichtungen			
3313	Einzahlungen aus der Veräußerung von Gebäuden und Bauten			
3314	Einzahlungen aus der Veräußerung von technischen Anlagen, Fahrzeugen und Maschinen			
3315	Einzahlungen aus der Veräußerung von Amts-, Betriebs- und Geschäftsausstattung			
3316	Einzahlungen aus der Veräußerung von Kulturgütern			
3317	Einzahlungen aus der Veräußerung von Beteiligungen			
3318	Einzahlungen aus der Veräußerung von kofinanzierten Schutzbauten			
332	Einzahlungen aus der Rückzahlung von Darlehen sowie gewährten Vorschüssen	0,00	0,00	0,00
3321	Einzahlungen aus Darlehen an Träger des öffentlichen Rechts			
3322	Einzahlungen aus Darlehen an Beteiligungen			
3323	Einzahlungen aus Darlehen an Unternehmen und Haushalte			
3325	Einzahlungen aus Vorschüssen und Anzahlungen			
333	Einzahlungen aus Kapitaltransfers	49.400,00	28.000,00	0,00
3331	Kapitaltransferzahlungen von Trägern des öffentlichen Rechts	49.400,00	28.000,00	
3332	Kapitaltransferzahlungen von Beteiligungen			
3333	Kapitaltransferzahlungen von Unternehmen			
3334	Kapitaltransferzahlungen von Haushalten und Organisationen ohne Erwerbscharakter			
3335	Kapitaltransferzahlungen vom Ausland			
33	Summe Einzahlungen investive Gebarung	49.400,00	28.000,00	0,00

Unterricht, Erziehung, Sport und Wissenschaft (Gruppe 2)

MVAG	Mittelverwendungs- und aufbringungsgruppen (1. und 2. Ebene)	VA 2026	VA 2025	RA 2024
341	Auszahlungen aus der Investitionstätigkeit	808.000,00	30.000,00	44.569,29
3411	Auszahlungen für den Erwerb von immateriellem Vermögen			
3412	Auszahlungen für den Erwerb von Grundstücken und Grundstückseinrichtungen			10.781,34
3413	Auszahlungen für den Erwerb von Gebäuden und Bauten	736.000,00	20.000,00	33.787,95
3414	Auszahlungen für den Erwerb von technischen Anlagen, Fahrzeugen und Maschinen		10.000,00	
3415	Auszahlungen für den Erwerb von Amts-, Betriebs- und Geschäftsausstattung	72.000,00		
3416	Auszahlungen für den Erwerb von Kulturgütern			
3417	Auszahlungen für den Erwerb von Beteiligungen			
3418	Auszahlungen für den Erwerb von kofinanzierten Schutzbauten			
342	Auszahlungen aus der Gewährung von Darlehen sowie gewährten Vorschüssen	0,00	0,00	0,00
3421	Auszahlungen von Darlehen an Träger des öffentlichen Rechts			
3422	Auszahlungen von Darlehen an Beteiligungen			
3423	Auszahlungen von Darlehen an Unternehmen und Haushalte			
3425	Auszahlungen von Vorschüssen und Anzahlungen			
343	Auszahlungen aus Kapitaltransfers	0,00	0,00	0,00
3431	Kapitaltransferzahlungen an Träger des öffentlichen Rechts			
3432	Kapitaltransferzahlungen an Beteiligungen			
3433	Kapitaltransferzahlungen an Unternehmen (Finanzunternehmen)			
3434	Kapitaltransferzahlungen an Haushalte und Organisationen ohne Erwerbscharakter			
3435	Kapitaltransferzahlungen an das Ausland			
34	Summe Auszahlungen investive Gebarung	808.000,00	30.000,00	44.569,29
SA2	Saldo (2) Geldfluss aus der investiven Gebarung (33 – 34)	-758.600,00	-2.000,00	-44.569,29
SA3	Saldo (3) Nettofinanzierungssaldo (Saldo 1 + Saldo 2)	-908.100,00	-117.200,00	-184.042,82
351	Einzahlungen aus der Aufnahme von Finanzschulden	758.600,00	25.800,00	0,00
3511	Einzahlungen aus empfangenen Darlehen von öffentlichen Körperschaften und Rechtsträgern			
3512	Einzahlungen aus empfangenen Darlehen von Beteiligungen			
3513	Einzahlungen aus empfangenen Darlehen von Unternehmen und privaten Haushalten			
3514	Einzahlungen aus Finanzschulden (Finanzunternehmen)	758.600,00	25.800,00	
3515	Einzahlungen aus Aufnahmen von Leasingverbindlichkeiten			
353	Einzahlungen infolge eines Kapitaltausches bei derivativen Finanzinstrumenten mit Grundgeschäft	0,00	0,00	0,00
3530	Einzahlungen infolge eines Kapitaltausches bei derivativen Finanzinstrumenten mit Grundgeschäft			
355	Einzahlungen aus dem Abgang von Finanzinstrumenten	0,00	0,00	0,00

Unterricht, Erziehung, Sport und Wissenschaft (Gruppe 2)

MVAG	Mittelverwendungs- und aufbringungsgruppen (1. und 2. Ebene)	VA 2026	VA 2025	RA 2024
3550	Einzahlungen aus dem Abgang von Finanzinstrumenten			
35	Summe Einzahlungen aus der Finanzierungstätigkeit	758.600,00	25.800,00	0,00
361	Auszahlungen aus der Tilgung von Finanzschulden	40.200,00	1.300,00	0,00
3611	Auszahlungen aus empfangenen Darlehen von öffentlichen Körperschaften und Rechtsträgern			
3612	Auszahlungen aus empfangenen Darlehen von Beteiligungen			
3613	Auszahlungen aus empfangenen Darlehen von Unternehmen und privaten Haushalten			
3614	Auszahlungen aus Finanzschulden	40.200,00	1.300,00	
3615	Auszahlungen aus Rückzahlungen von Leasingverbindlichkeiten			
363	Auszahlungen infolge eines Kapitaltausches bei derivativen Finanzinstrumenten mit Grundgeschäft	0,00	0,00	0,00
3630	Auszahlungen infolge eines Kapitaltausches bei derivativen Finanzinstrumenten mit Grundgeschäft			
365	Auszahlungen für den Erwerb von Finanzinstrumenten	0,00	0,00	0,00
3650	Auszahlungen für den Erwerb von Finanzinstrumenten			
36	Summe Auszahlungen aus der Finanzierungstätigkeit	40.200,00	1.300,00	0,00
SA4	Saldo (4) Geldfluss aus der Finanzierungstätigkeit (35 – 36)	718.400,00	24.500,00	0,00
SA5	Saldo (5) Geldfluss aus der voranschlagswirksamen Gebarung (Saldo 3 + Saldo 4)	-189.700,00	-92.700,00	-184.042,82

Kunst, Kultur und Kultus (Gruppe 3)

MVAG	Mittelverwendungs- und aufbringungsgruppen (1. und 2. Ebene)	VA 2026	VA 2025	RA 2024
311	Einzahlungen aus operativer Verwaltungstätigkeit	0,00	0,00	177,79
3111	Einzahlungen aus eigenen Abgaben			
3112	Einzahlungen aus Ertragsanteilen			
3113	Einzahlungen aus Gebühren			
3114	Einzahlungen aus Leistungen			
3115	Einzahlungen aus Besitz und wirtschaftlicher Tätigkeit			
3116	Einzahlungen aus Veräußerung von geringwertigen Wirtschaftsgütern (GWG) und sonstige Einzahlungen			177,79
312	Einzahlungen aus Transfers	0,00	11.900,00	0,00
3121	Transferzahlungen von Trägern des öffentlichen Rechts		11.900,00	
3122	Transferzahlungen von Beteiligungen			
3123	Transferzahlungen von Unternehmen (inkl. Finanzunternehmen)			
3124	Transferzahlungen von Haushalten und Organisationen ohne Erwerbscharakter			
3125	Transferzahlungen vom Ausland			
3126	Investitions- und Tilgungszuschüsse zwischen Unternehmungen und Betrieben der Gebietskörperschaft und der Gebietskörperschaft			
313	Einzahlungen aus Finanzerträgen	0,00	0,00	0,00
3131	Einzahlungen aus Zinserträgen			
3132	Einzahlungen aus Zinsen aus derivativen Finanzinstrumenten mit und ohne Grundgeschäft			
3133	Einzahlungen aus Gewinnentnahmen von marktbestimmten Betrieben			
3134	Sonstige Einzahlungen aus Finanzerträgen			
3135	Einzahlungen aus Dividenden/Gewinnausschüttungen			
31	Summe Einzahlungen operative Gebarung	0,00	11.900,00	177,79
321	Auszahlungen aus Personalaufwand	22.800,00	11.900,00	7.871,32
3211	Auszahlungen für Personalaufwand (Bezüge, Nebengebühren, und Mehrleistungsvergütungen)	19.400,00	9.900,00	7.658,75
3212	Auszahlungen für gesetzliche und freiwillige Sozialaufwendungen	3.400,00	2.000,00	212,57
3213	Auszahlungen aus sonstigem Personalaufwand			
322	Auszahlungen aus Sachaufwand	11.700,00	75.100,00	17.862,42
3221	Auszahlungen für Gebrauchs- und Verbrauchsgüter, Handelswaren	2.900,00	3.900,00	3.624,03
3222	Auszahlungen für Verwaltungs- und Betriebsaufwand	3.500,00	3.400,00	2.708,27
3223	Auszahlungen für Leasing- und Mietaufwand			
3224	Auszahlungen für Instandhaltung	2.500,00	65.100,00	10.285,52
3225	Sonstige Auszahlungen aus Sachaufwand	2.800,00	2.700,00	1.244,60
3226	Auszahlungen aus der Inanspruchnahme von Haftungen			
323	Auszahlungen aus Transfers	7.900,00	10.700,00	13.500,00
3231	Transferzahlungen an Träger des öffentlichen Rechts	7.900,00	10.700,00	13.500,00

Kunst, Kultur und Kultus (Gruppe 3)

MVAG	Mittelverwendungs- und aufbringungsgruppen (1. und 2. Ebene)	VA 2026	VA 2025	RA 2024
3232	Transferzahlungen an Beteiligungen			
3233	Transferzahlungen an Unternehmen (inkl. Finanzunternehmen)			
3234	Transferzahlungen an Haushalte und Organisationen ohne Erwerbscharakter			
3235	Transferzahlungen an das Ausland			
3236	Investitions- und Tilgungszuschüsse zwischen Unternehmungen und Betrieben der Gebietskörperschaft und der Gebietskörperschaft			
324	Auszahlungen aus Finanzaufwand	0,00	0,00	0,00
3241	Auszahlungen für Zinsen			
3242	Auszahlungen für Zinsen aus derivativen Finanzinstrumenten mit und ohne Grundgeschäft			
3243	Auszahlungen aus Gewinnentnahmen von marktbestimmten Betrieben			
3244	Sonstige Auszahlungen aus Finanzaufwendungen			
32	Summe Auszahlungen operative Gebarung	42.400,00	97.700,00	39.233,74
SA1	Saldo (1) Geldfluss aus der operativen Gebarung (31 – 32)	-42.400,00	-85.800,00	-39.055,95
331	Einzahlungen aus der Investitionstätigkeit	0,00	0,00	0,00
3311	Einzahlungen aus der Veräußerung von immateriellem Vermögen			
3312	Einzahlungen aus der Veräußerung von Grundstücken und Grundstückeinrichtungen			
3313	Einzahlungen aus der Veräußerung von Gebäuden und Bauten			
3314	Einzahlungen aus der Veräußerung von technischen Anlagen, Fahrzeugen und Maschinen			
3315	Einzahlungen aus der Veräußerung von Amts-, Betriebs- und Geschäftsausstattung			
3316	Einzahlungen aus der Veräußerung von Kulturgütern			
3317	Einzahlungen aus der Veräußerung von Beteiligungen			
3318	Einzahlungen aus der Veräußerung von kofinanzierten Schutzbauten			
332	Einzahlungen aus der Rückzahlung von Darlehen sowie gewährten Vorschüssen	0,00	0,00	0,00
3321	Einzahlungen aus Darlehen an Träger des öffentlichen Rechts			
3322	Einzahlungen aus Darlehen an Beteiligungen			
3323	Einzahlungen aus Darlehen an Unternehmen und Haushalte			
3325	Einzahlungen aus Vorschüssen und Anzahlungen			
333	Einzahlungen aus Kapitaltransfers	3.000,00	3.000,00	0,00
3331	Kapitaltransferzahlungen von Trägern des öffentlichen Rechts	3.000,00	3.000,00	
3332	Kapitaltransferzahlungen von Beteiligungen			
3333	Kapitaltransferzahlungen von Unternehmen			
3334	Kapitaltransferzahlungen von Haushalten und Organisationen ohne Erwerbscharakter			
3335	Kapitaltransferzahlungen vom Ausland			
33	Summe Einzahlungen investive Gebarung	3.000,00	3.000,00	0,00

Kunst, Kultur und Kultus (Gruppe 3)

MVAG	Mittelverwendungs- und aufbringungsgruppen (1. und 2. Ebene)	VA 2026	VA 2025	RA 2024
341	Auszahlungen aus der Investitionstätigkeit	24.500,00	23.000,00	0,00
3411	Auszahlungen für den Erwerb von immateriellem Vermögen			
3412	Auszahlungen für den Erwerb von Grundstücken und Grundstückseinrichtungen	1.500,00		
3413	Auszahlungen für den Erwerb von Gebäuden und Bauten			
3414	Auszahlungen für den Erwerb von technischen Anlagen, Fahrzeugen und Maschinen			
3415	Auszahlungen für den Erwerb von Amts-, Betriebs- und Geschäftsausstattung			
3416	Auszahlungen für den Erwerb von Kulturgütern	23.000,00	23.000,00	
3417	Auszahlungen für den Erwerb von Beteiligungen			
3418	Auszahlungen für den Erwerb von kofinanzierten Schutzbauten			
342	Auszahlungen aus der Gewährung von Darlehen sowie gewährten Vorschüssen	0,00	0,00	0,00
3421	Auszahlungen von Darlehen an Träger des öffentlichen Rechts			
3422	Auszahlungen von Darlehen an Beteiligungen			
3423	Auszahlungen von Darlehen an Unternehmen und Haushalte			
3425	Auszahlungen von Vorschüssen und Anzahlungen			
343	Auszahlungen aus Kapitaltransfers	0,00	5.000,00	0,00
3431	Kapitaltransferzahlungen an Träger des öffentlichen Rechts			
3432	Kapitaltransferzahlungen an Beteiligungen			
3433	Kapitaltransferzahlungen an Unternehmen (Finanzunternehmen)			
3434	Kapitaltransferzahlungen an Haushalte und Organisationen ohne Erwerbscharakter		5.000,00	
3435	Kapitaltransferzahlungen an das Ausland			
34	Summe Auszahlungen investive Gebarung	24.500,00	28.000,00	0,00
SA2	Saldo (2) Geldfluss aus der investiven Gebarung (33 – 34)	-21.500,00	-25.000,00	0,00
SA3	Saldo (3) Nettofinanzierungssaldo (Saldo 1 + Saldo 2)	-63.900,00	-110.800,00	-39.055,95
351	Einzahlungen aus der Aufnahme von Finanzschulden	0,00	0,00	0,00
3511	Einzahlungen aus empfangenen Darlehen von öffentlichen Körperschaften und Rechtsträgern			
3512	Einzahlungen aus empfangenen Darlehen von Beteiligungen			
3513	Einzahlungen aus empfangenen Darlehen von Unternehmen und privaten Haushalten			
3514	Einzahlungen aus Finanzschulden (Finanzunternehmen)			
3515	Einzahlungen aus Aufnahmen von Leasingverbindlichkeiten			
353	Einzahlungen infolge eines Kapitaltausches bei derivativen Finanzinstrumenten mit Grundgeschäft	0,00	0,00	0,00
3530	Einzahlungen infolge eines Kapitaltausches bei derivativen Finanzinstrumenten mit Grundgeschäft			
355	Einzahlungen aus dem Abgang von Finanzinstrumenten	0,00	0,00	0,00

Kunst, Kultur und Kultus (Gruppe 3)

MVAG	Mittelverwendungs- und aufbringungsgruppen (1. und 2. Ebene)	VA 2026	VA 2025	RA 2024
3550	Einzahlungen aus dem Abgang von Finanzinstrumenten			
35	Summe Einzahlungen aus der Finanzierungstätigkeit	0,00	0,00	0,00
361	Auszahlungen aus der Tilgung von Finanzschulden	0,00	0,00	0,00
3611	Auszahlungen aus empfangenen Darlehen von öffentlichen Körperschaften und Rechtsträgern			
3612	Auszahlungen aus empfangenen Darlehen von Beteiligungen			
3613	Auszahlungen aus empfangenen Darlehen von Unternehmen und privaten Haushalten			
3614	Auszahlungen aus Finanzschulden			
3615	Auszahlungen aus Rückzahlungen von Leasingverbindlichkeiten			
363	Auszahlungen infolge eines Kapitaltausches bei derivativen Finanzinstrumenten mit Grundgeschäft	0,00	0,00	0,00
3630	Auszahlungen infolge eines Kapitaltausches bei derivativen Finanzinstrumenten mit Grundgeschäft			
365	Auszahlungen für den Erwerb von Finanzinstrumenten	0,00	0,00	0,00
3650	Auszahlungen für den Erwerb von Finanzinstrumenten			
36	Summe Auszahlungen aus der Finanzierungstätigkeit	0,00	0,00	0,00
SA4	Saldo (4) Geldfluss aus der Finanzierungstätigkeit (35 – 36)	0,00	0,00	0,00
SA5	Saldo (5) Geldfluss aus der voranschlagswirksamen Gebarung (Saldo 3 + Saldo 4)	-63.900,00	-110.800,00	-39.055,95

Soziale Wohlfahrt und Wohnbauförderung (Gruppe 4)

MVAG	Mittelverwendungs- und aufbringungsgruppen (1. und 2. Ebene)	VA 2026	VA 2025	RA 2024
311	Einzahlungen aus operativer Verwaltungstätigkeit	0,00	0,00	0,00
3111	Einzahlungen aus eigenen Abgaben			
3112	Einzahlungen aus Ertragsanteilen			
3113	Einzahlungen aus Gebühren			
3114	Einzahlungen aus Leistungen			
3115	Einzahlungen aus Besitz und wirtschaftlicher Tätigkeit			
3116	Einzahlungen aus Veräußerung von geringwertigen Wirtschaftsgütern (GWG) und sonstige Einzahlungen			
312	Einzahlungen aus Transfers	0,00	0,00	0,00
3121	Transferzahlungen von Trägern des öffentlichen Rechts			
3122	Transferzahlungen von Beteiligungen			
3123	Transferzahlungen von Unternehmen (inkl. Finanzunternehmen)			
3124	Transferzahlungen von Haushalten und Organisationen ohne Erwerbscharakter			
3125	Transferzahlungen vom Ausland			
3126	Investitions- und Tilgungszuschüsse zwischen Unternehmungen und Betrieben der Gebietskörperschaft und der Gebietskörperschaft			
313	Einzahlungen aus Finanzerträgen	0,00	0,00	0,00
3131	Einzahlungen aus Zinserträgen			
3132	Einzahlungen aus Zinsen aus derivativen Finanzinstrumenten mit und ohne Grundgeschäft			
3133	Einzahlungen aus Gewinnentnahmen von marktbestimmten Betrieben			
3134	Sonstige Einzahlungen aus Finanzerträgen			
3135	Einzahlungen aus Dividenden/Gewinnausschüttungen			
31	Summe Einzahlungen operative Gebarung	0,00	0,00	0,00
321	Auszahlungen aus Personalaufwand	0,00	0,00	0,00
3211	Auszahlungen für Personalaufwand (Bezüge, Nebengebühren, und Mehrleistungsvergütungen)			
3212	Auszahlungen für gesetzliche und freiwillige Sozialaufwendungen			
3213	Auszahlungen aus sonstigem Personalaufwand			
322	Auszahlungen aus Sachaufwand	200,00	200,00	203,40
3221	Auszahlungen für Gebrauchs- und Verbrauchsgüter, Handelswaren	200,00	200,00	203,40
3222	Auszahlungen für Verwaltungs- und Betriebsaufwand			
3223	Auszahlungen für Leasing- und Mietaufwand			
3224	Auszahlungen für Instandhaltung			
3225	Sonstige Auszahlungen aus Sachaufwand			
3226	Auszahlungen aus der Inanspruchnahme von Haftungen			
323	Auszahlungen aus Transfers	112.200,00	108.900,00	94.352,13
3231	Transferzahlungen an Träger des öffentlichen Rechts	112.000,00	108.700,00	92.678,97

Soziale Wohlfahrt und Wohnbauförderung (Gruppe 4)

MVAG	Mittelverwendungs- und aufbringungsgruppen (1. und 2. Ebene)	VA 2026	VA 2025	RA 2024
3232	Transferzahlungen an Beteiligungen			
3233	Transferzahlungen an Unternehmen (inkl. Finanzunternehmen)			
3234	Transferzahlungen an Haushalte und Organisationen ohne Erwerbscharakter	200,00	200,00	1.673,16
3235	Transferzahlungen an das Ausland			
3236	Investitions- und Tilgungszuschüsse zwischen Unternehmungen und Betrieben der Gebietskörperschaft und der Gebietskörperschaft			
324	Auszahlungen aus Finanzaufwand	0,00	0,00	0,00
3241	Auszahlungen für Zinsen			
3242	Auszahlungen für Zinsen aus derivativen Finanzinstrumenten mit und ohne Grundgeschäft			
3243	Auszahlungen aus Gewinnentnahmen von marktbestimmten Betrieben			
3244	Sonstige Auszahlungen aus Finanzaufwendungen			
32	Summe Auszahlungen operative Gebarung	112.400,00	109.100,00	94.555,53
SA1	Saldo (1) Geldfluss aus der operativen Gebarung (31 – 32)	-112.400,00	-109.100,00	-94.555,53
331	Einzahlungen aus der Investitionstätigkeit	0,00	0,00	0,00
3311	Einzahlungen aus der Veräußerung von immateriellem Vermögen			
3312	Einzahlungen aus der Veräußerung von Grundstücken und Grundstückeinrichtungen			
3313	Einzahlungen aus der Veräußerung von Gebäuden und Bauten			
3314	Einzahlungen aus der Veräußerung von technischen Anlagen, Fahrzeugen und Maschinen			
3315	Einzahlungen aus der Veräußerung von Amts-, Betriebs- und Geschäftsausstattung			
3316	Einzahlungen aus der Veräußerung von Kulturgütern			
3317	Einzahlungen aus der Veräußerung von Beteiligungen			
3318	Einzahlungen aus der Veräußerung von kofinanzierten Schutzbauten			
332	Einzahlungen aus der Rückzahlung von Darlehen sowie gewährten Vorschüssen	0,00	0,00	0,00
3321	Einzahlungen aus Darlehen an Träger des öffentlichen Rechts			
3322	Einzahlungen aus Darlehen an Beteiligungen			
3323	Einzahlungen aus Darlehen an Unternehmen und Haushalte			
3325	Einzahlungen aus Vorschüssen und Anzahlungen			
333	Einzahlungen aus Kapitaltransfers	0,00	0,00	0,00
3331	Kapitaltransferzahlungen von Trägern des öffentlichen Rechts			
3332	Kapitaltransferzahlungen von Beteiligungen			
3333	Kapitaltransferzahlungen von Unternehmen			
3334	Kapitaltransferzahlungen von Haushalten und Organisationen ohne Erwerbscharakter			
3335	Kapitaltransferzahlungen vom Ausland			
33	Summe Einzahlungen investive Gebarung	0,00	0,00	0,00

Soziale Wohlfahrt und Wohnbauförderung (Gruppe 4)

MVAG	Mittelverwendungs- und aufbringungsgruppen (1. und 2. Ebene)	VA 2026	VA 2025	RA 2024
341	Auszahlungen aus der Investitionstätigkeit	0,00	0,00	0,00
3411	Auszahlungen für den Erwerb von immateriellem Vermögen			
3412	Auszahlungen für den Erwerb von Grundstücken und Grundstückseinrichtungen			
3413	Auszahlungen für den Erwerb von Gebäuden und Bauten			
3414	Auszahlungen für den Erwerb von technischen Anlagen, Fahrzeugen und Maschinen			
3415	Auszahlungen für den Erwerb von Amts-, Betriebs- und Geschäftsausstattung			
3416	Auszahlungen für den Erwerb von Kulturgütern			
3417	Auszahlungen für den Erwerb von Beteiligungen			
3418	Auszahlungen für den Erwerb von kofinanzierten Schutzbauten			
342	Auszahlungen aus der Gewährung von Darlehen sowie gewährten Vorschüssen	0,00	0,00	0,00
3421	Auszahlungen von Darlehen an Träger des öffentlichen Rechts			
3422	Auszahlungen von Darlehen an Beteiligungen			
3423	Auszahlungen von Darlehen an Unternehmen und Haushalte			
3425	Auszahlungen von Vorschüssen und Anzahlungen			
343	Auszahlungen aus Kapitaltransfers	0,00	0,00	0,00
3431	Kapitaltransferzahlungen an Träger des öffentlichen Rechts			
3432	Kapitaltransferzahlungen an Beteiligungen			
3433	Kapitaltransferzahlungen an Unternehmen (Finanzunternehmen)			
3434	Kapitaltransferzahlungen an Haushalte und Organisationen ohne Erwerbscharakter			
3435	Kapitaltransferzahlungen an das Ausland			
34	Summe Auszahlungen investive Gebarung	0,00	0,00	0,00
SA2	Saldo (2) Geldfluss aus der investiven Gebarung (33 – 34)	0,00	0,00	0,00
SA3	Saldo (3) Nettofinanzierungssaldo (Saldo 1 + Saldo 2)	-112.400,00	-109.100,00	-94.555,53
351	Einzahlungen aus der Aufnahme von Finanzschulden	0,00	0,00	0,00
3511	Einzahlungen aus empfangenen Darlehen von öffentlichen Körperschaften und Rechtsträgern			
3512	Einzahlungen aus empfangenen Darlehen von Beteiligungen			
3513	Einzahlungen aus empfangenen Darlehen von Unternehmen und privaten Haushalten			
3514	Einzahlungen aus Finanzschulden (Finanzunternehmen)			
3515	Einzahlungen aus Aufnahmen von Leasingverbindlichkeiten			
353	Einzahlungen infolge eines Kapitaltauschs bei derivativen Finanzinstrumenten mit Grundgeschäft	0,00	0,00	0,00
3530	Einzahlungen infolge eines Kapitaltauschs bei derivativen Finanzinstrumenten mit Grundgeschäft			
355	Einzahlungen aus dem Abgang von Finanzinstrumenten	0,00	0,00	0,00

Soziale Wohlfahrt und Wohnbauförderung (Gruppe 4)

MVAG	Mittelverwendungs- und aufbringungsgruppen (1. und 2. Ebene)	VA 2026	VA 2025	RA 2024
3550	Einzahlungen aus dem Abgang von Finanzinstrumenten			
35	Summe Einzahlungen aus der Finanzierungstätigkeit	0,00	0,00	0,00
361	Auszahlungen aus der Tilgung von Finanzschulden	0,00	0,00	0,00
3611	Auszahlungen aus empfangenen Darlehen von öffentlichen Körperschaften und Rechtsträgern			
3612	Auszahlungen aus empfangenen Darlehen von Beteiligungen			
3613	Auszahlungen aus empfangenen Darlehen von Unternehmen und privaten Haushalten			
3614	Auszahlungen aus Finanzschulden			
3615	Auszahlungen aus Rückzahlungen von Leasingverbindlichkeiten			
363	Auszahlungen infolge eines Kapitaltausches bei derivativen Finanzinstrumenten mit Grundgeschäft	0,00	0,00	0,00
3630	Auszahlungen infolge eines Kapitaltausches bei derivativen Finanzinstrumenten mit Grundgeschäft			
365	Auszahlungen für den Erwerb von Finanzinstrumenten	0,00	0,00	0,00
3650	Auszahlungen für den Erwerb von Finanzinstrumenten			
36	Summe Auszahlungen aus der Finanzierungstätigkeit	0,00	0,00	0,00
SA4	Saldo (4) Geldfluss aus der Finanzierungstätigkeit (35 – 36)	0,00	0,00	0,00
SA5	Saldo (5) Geldfluss aus der voranschlagswirksamen Gebarung (Saldo 3 + Saldo 4)	-112.400,00	-109.100,00	-94.555,53

Gesundheit (Gruppe 5)

MVAG	Mittelverwendungs- und aufbringungsgruppen (1. und 2. Ebene)	VA 2026	VA 2025	RA 2024
311	Einzahlungen aus operativer Verwaltungstätigkeit	0,00	0,00	0,00
3111	Einzahlungen aus eigenen Abgaben			
3112	Einzahlungen aus Ertragsanteilen			
3113	Einzahlungen aus Gebühren			
3114	Einzahlungen aus Leistungen			
3115	Einzahlungen aus Besitz und wirtschaftlicher Tätigkeit			
3116	Einzahlungen aus Veräußerung von geringwertigen Wirtschaftsgütern (GWG) und sonstige Einzahlungen			
312	Einzahlungen aus Transfers	3.400,00	0,00	0,00
3121	Transferzahlungen von Trägern des öffentlichen Rechts	3.400,00		
3122	Transferzahlungen von Beteiligungen			
3123	Transferzahlungen von Unternehmen (inkl. Finanzunternehmen)			
3124	Transferzahlungen von Haushalten und Organisationen ohne Erwerbscharakter			
3125	Transferzahlungen vom Ausland			
3126	Investitions- und Tilgungszuschüsse zwischen Unternehmungen und Betrieben der Gebietskörperschaft und der Gebietskörperschaft			
313	Einzahlungen aus Finanzerträgen	0,00	0,00	0,00
3131	Einzahlungen aus Zinserträgen			
3132	Einzahlungen aus Zinsen aus derivativen Finanzinstrumenten mit und ohne Grundgeschäft			
3133	Einzahlungen aus Gewinnentnahmen von marktbestimmten Betrieben			
3134	Sonstige Einzahlungen aus Finanzerträgen			
3135	Einzahlungen aus Dividenden/Gewinnausschüttungen			
31	Summe Einzahlungen operative Gebarung	3.400,00	0,00	0,00
321	Auszahlungen aus Personalaufwand	700,00	700,00	512,34
3211	Auszahlungen für Personalaufwand (Bezüge, Nebengebühren, und Mehrleistungsvergütungen)	700,00	700,00	512,34
3212	Auszahlungen für gesetzliche und freiwillige Sozialaufwendungen			
3213	Auszahlungen aus sonstigem Personalaufwand			
322	Auszahlungen aus Sachaufwand	5.300,00	5.100,00	5.826,38
3221	Auszahlungen für Gebrauchs- und Verbrauchsgüter, Handelswaren			
3222	Auszahlungen für Verwaltungs- und Betriebsaufwand	400,00	400,00	152,10
3223	Auszahlungen für Leasing- und Mietaufwand			
3224	Auszahlungen für Instandhaltung	400,00	400,00	333,27
3225	Sonstige Auszahlungen aus Sachaufwand	4.500,00	4.300,00	5.341,01
3226	Auszahlungen aus der Inanspruchnahme von Haftungen			
323	Auszahlungen aus Transfers	162.300,00	153.400,00	140.115,86
3231	Transferzahlungen an Träger des öffentlichen Rechts	162.200,00	153.200,00	140.065,86

Gesundheit (Gruppe 5)

MVAG	Mittelverwendungs- und aufbringungsgruppen (1. und 2. Ebene)	VA 2026	VA 2025	RA 2024
3232	Transferzahlungen an Beteiligungen			
3233	Transferzahlungen an Unternehmen (inkl. Finanzunternehmen)			
3234	Transferzahlungen an Haushalte und Organisationen ohne Erwerbscharakter	100,00	200,00	50,00
3235	Transferzahlungen an das Ausland			
3236	Investitions- und Tilgungszuschüsse zwischen Unternehmungen und Betrieben der Gebietskörperschaft und der Gebietskörperschaft			
324	Auszahlungen aus Finanzaufwand	0,00	0,00	0,00
3241	Auszahlungen für Zinsen			
3242	Auszahlungen für Zinsen aus derivativen Finanzinstrumenten mit und ohne Grundgeschäft			
3243	Auszahlungen aus Gewinnentnahmen von marktbestimmten Betrieben			
3244	Sonstige Auszahlungen aus Finanzaufwendungen			
32	Summe Auszahlungen operative Gebarung	168.300,00	159.200,00	146.454,58
SA1	Saldo (1) Geldfluss aus der operativen Gebarung (31 – 32)	-164.900,00	-159.200,00	-146.454,58
331	Einzahlungen aus der Investitionstätigkeit	0,00	0,00	0,00
3311	Einzahlungen aus der Veräußerung von immateriellem Vermögen			
3312	Einzahlungen aus der Veräußerung von Grundstücken und Grundstückeinrichtungen			
3313	Einzahlungen aus der Veräußerung von Gebäuden und Bauten			
3314	Einzahlungen aus der Veräußerung von technischen Anlagen, Fahrzeugen und Maschinen			
3315	Einzahlungen aus der Veräußerung von Amts-, Betriebs- und Geschäftsausstattung			
3316	Einzahlungen aus der Veräußerung von Kulturgütern			
3317	Einzahlungen aus der Veräußerung von Beteiligungen			
3318	Einzahlungen aus der Veräußerung von kofinanzierten Schutzbauten			
332	Einzahlungen aus der Rückzahlung von Darlehen sowie gewährten Vorschüssen	0,00	0,00	0,00
3321	Einzahlungen aus Darlehen an Träger des öffentlichen Rechts			
3322	Einzahlungen aus Darlehen an Beteiligungen			
3323	Einzahlungen aus Darlehen an Unternehmen und Haushalte			
3325	Einzahlungen aus Vorschüssen und Anzahlungen			
333	Einzahlungen aus Kapitaltransfers	0,00	0,00	0,00
3331	Kapitaltransferzahlungen von Trägern des öffentlichen Rechts			
3332	Kapitaltransferzahlungen von Beteiligungen			
3333	Kapitaltransferzahlungen von Unternehmen			
3334	Kapitaltransferzahlungen von Haushalten und Organisationen ohne Erwerbscharakter			
3335	Kapitaltransferzahlungen vom Ausland			
33	Summe Einzahlungen investive Gebarung	0,00	0,00	0,00

Gesundheit (Gruppe 5)

MVAG	Mittelverwendungs- und aufbringungsgruppen (1. und 2. Ebene)	VA 2026	VA 2025	RA 2024
341	Auszahlungen aus der Investitionstätigkeit	0,00	0,00	0,00
3411	Auszahlungen für den Erwerb von immateriellem Vermögen			
3412	Auszahlungen für den Erwerb von Grundstücken und Grundstückseinrichtungen			
3413	Auszahlungen für den Erwerb von Gebäuden und Bauten			
3414	Auszahlungen für den Erwerb von technischen Anlagen, Fahrzeugen und Maschinen			
3415	Auszahlungen für den Erwerb von Amts-, Betriebs- und Geschäftsausstattung			
3416	Auszahlungen für den Erwerb von Kulturgütern			
3417	Auszahlungen für den Erwerb von Beteiligungen			
3418	Auszahlungen für den Erwerb von kofinanzierten Schutzbauten			
342	Auszahlungen aus der Gewährung von Darlehen sowie gewährten Vorschüssen	0,00	0,00	0,00
3421	Auszahlungen von Darlehen an Träger des öffentlichen Rechts			
3422	Auszahlungen von Darlehen an Beteiligungen			
3423	Auszahlungen von Darlehen an Unternehmen und Haushalte			
3425	Auszahlungen von Vorschüssen und Anzahlungen			
343	Auszahlungen aus Kapitaltransfers	0,00	0,00	0,00
3431	Kapitaltransferzahlungen an Träger des öffentlichen Rechts			
3432	Kapitaltransferzahlungen an Beteiligungen			
3433	Kapitaltransferzahlungen an Unternehmen (Finanzunternehmen)			
3434	Kapitaltransferzahlungen an Haushalte und Organisationen ohne Erwerbscharakter			
3435	Kapitaltransferzahlungen an das Ausland			
34	Summe Auszahlungen investive Gebarung	0,00	0,00	0,00
SA2	Saldo (2) Geldfluss aus der investiven Gebarung (33 – 34)	0,00	0,00	0,00
SA3	Saldo (3) Nettofinanzierungssaldo (Saldo 1 + Saldo 2)	-164.900,00	-159.200,00	-146.454,58
351	Einzahlungen aus der Aufnahme von Finanzschulden	0,00	0,00	0,00
3511	Einzahlungen aus empfangenen Darlehen von öffentlichen Körperschaften und Rechtsträgern			
3512	Einzahlungen aus empfangenen Darlehen von Beteiligungen			
3513	Einzahlungen aus empfangenen Darlehen von Unternehmen und privaten Haushalten			
3514	Einzahlungen aus Finanzschulden (Finanzunternehmen)			
3515	Einzahlungen aus Aufnahmen von Leasingverbindlichkeiten			
353	Einzahlungen infolge eines Kapitaltausches bei derivativen Finanzinstrumenten mit Grundgeschäft	0,00	0,00	0,00
3530	Einzahlungen infolge eines Kapitaltausches bei derivativen Finanzinstrumenten mit Grundgeschäft			
355	Einzahlungen aus dem Abgang von Finanzinstrumenten	0,00	0,00	0,00

Gesundheit (Gruppe 5)

MVAG	Mittelverwendungs- und aufbringungsgruppen (1. und 2. Ebene)	VA 2026	VA 2025	RA 2024
3550	Einzahlungen aus dem Abgang von Finanzinstrumenten			
35	Summe Einzahlungen aus der Finanzierungstätigkeit	0,00	0,00	0,00
361	Auszahlungen aus der Tilgung von Finanzschulden	0,00	0,00	0,00
3611	Auszahlungen aus empfangenen Darlehen von öffentlichen Körperschaften und Rechtsträgern			
3612	Auszahlungen aus empfangenen Darlehen von Beteiligungen			
3613	Auszahlungen aus empfangenen Darlehen von Unternehmen und privaten Haushalten			
3614	Auszahlungen aus Finanzschulden			
3615	Auszahlungen aus Rückzahlungen von Leasingverbindlichkeiten			
363	Auszahlungen infolge eines Kapitaltausches bei derivativen Finanzinstrumenten mit Grundgeschäft	0,00	0,00	0,00
3630	Auszahlungen infolge eines Kapitaltausches bei derivativen Finanzinstrumenten mit Grundgeschäft			
365	Auszahlungen für den Erwerb von Finanzinstrumenten	0,00	0,00	0,00
3650	Auszahlungen für den Erwerb von Finanzinstrumenten			
36	Summe Auszahlungen aus der Finanzierungstätigkeit	0,00	0,00	0,00
SA4	Saldo (4) Geldfluss aus der Finanzierungstätigkeit (35 – 36)	0,00	0,00	0,00
SA5	Saldo (5) Geldfluss aus der voranschlagswirksamen Gebarung (Saldo 3 + Saldo 4)	-164.900,00	-159.200,00	-146.454,58

Straßen- und Wasserbau, Verkehr (Gruppe 6)

MVAG	Mittelverwendungs- und aufbringungsgruppen (1. und 2. Ebene)	VA 2026	VA 2025	RA 2024
311	Einzahlungen aus operativer Verwaltungstätigkeit	0,00	0,00	2.263,24
3111	Einzahlungen aus eigenen Abgaben			
3112	Einzahlungen aus Ertragsanteilen			
3113	Einzahlungen aus Gebühren			
3114	Einzahlungen aus Leistungen			
3115	Einzahlungen aus Besitz und wirtschaftlicher Tätigkeit			
3116	Einzahlungen aus Veräußerung von geringwertigen Wirtschaftsgütern (GWG) und sonstige Einzahlungen			2.263,24
312	Einzahlungen aus Transfers	0,00	38.800,00	0,00
3121	Transferzahlungen von Trägern des öffentlichen Rechts		38.800,00	
3122	Transferzahlungen von Beteiligungen			
3123	Transferzahlungen von Unternehmen (inkl. Finanzunternehmen)			
3124	Transferzahlungen von Haushalten und Organisationen ohne Erwerbscharakter			
3125	Transferzahlungen vom Ausland			
3126	Investitions- und Tilgungszuschüsse zwischen Unternehmungen und Betrieben der Gebietskörperschaft und der Gebietskörperschaft			
313	Einzahlungen aus Finanzerträgen	0,00	0,00	0,00
3131	Einzahlungen aus Zinserträgen			
3132	Einzahlungen aus Zinsen aus derivativen Finanzinstrumenten mit und ohne Grundgeschäft			
3133	Einzahlungen aus Gewinnentnahmen von marktbestimmten Betrieben			
3134	Sonstige Einzahlungen aus Finanzerträgen			
3135	Einzahlungen aus Dividenden/Gewinnausschüttungen			
31	Summe Einzahlungen operative Gebarung	0,00	38.800,00	2.263,24
321	Auszahlungen aus Personalaufwand	5.100,00	5.000,00	3.915,90
3211	Auszahlungen für Personalaufwand (Bezüge, Nebengebühren, und Mehrleistungsvergütungen)	4.600,00	4.500,00	3.139,00
3212	Auszahlungen für gesetzliche und freiwillige Sozialaufwendungen	500,00	500,00	776,90
3213	Auszahlungen aus sonstigem Personalaufwand			
322	Auszahlungen aus Sachaufwand	12.900,00	30.400,00	7.111,22
3221	Auszahlungen für Gebrauchs- und Verbrauchsgüter, Handelswaren	4.500,00	4.500,00	1.007,38
3222	Auszahlungen für Verwaltungs- und Betriebsaufwand	100,00	100,00	12,09
3223	Auszahlungen für Leasing- und Mietaufwand			
3224	Auszahlungen für Instandhaltung	8.300,00	25.800,00	6.091,75
3225	Sonstige Auszahlungen aus Sachaufwand			
3226	Auszahlungen aus der Inanspruchnahme von Haftungen			
323	Auszahlungen aus Transfers	0,00	0,00	0,00
3231	Transferzahlungen an Träger des öffentlichen Rechts			

Straßen- und Wasserbau, Verkehr (Gruppe 6)

MVAG	Mittelverwendungs- und aufbringungsgruppen (1. und 2. Ebene)	VA 2026	VA 2025	RA 2024
3232	Transferzahlungen an Beteiligungen			
3233	Transferzahlungen an Unternehmen (inkl. Finanzunternehmen)			
3234	Transferzahlungen an Haushalte und Organisationen ohne Erwerbscharakter			
3235	Transferzahlungen an das Ausland			
3236	Investitions- und Tilgungszuschüsse zwischen Unternehmungen und Betrieben der Gebietskörperschaft und der Gebietskörperschaft			
324	Auszahlungen aus Finanzaufwand	0,00	1.700,00	4.649,19
3241	Auszahlungen für Zinsen		1.700,00	4.649,19
3242	Auszahlungen für Zinsen aus derivativen Finanzinstrumenten mit und ohne Grundgeschäft			
3243	Auszahlungen aus Gewinnentnahmen von marktbestimmten Betrieben			
3244	Sonstige Auszahlungen aus Finanzaufwendungen			
32	Summe Auszahlungen operative Gebarung	18.000,00	37.100,00	15.676,31
SA1	Saldo (1) Geldfluss aus der operativen Gebarung (31 – 32)	-18.000,00	1.700,00	-13.413,07
331	Einzahlungen aus der Investitionstätigkeit	0,00	0,00	0,00
3311	Einzahlungen aus der Veräußerung von immateriellem Vermögen			
3312	Einzahlungen aus der Veräußerung von Grundstücken und Grundstückeinrichtungen			
3313	Einzahlungen aus der Veräußerung von Gebäuden und Bauten			
3314	Einzahlungen aus der Veräußerung von technischen Anlagen, Fahrzeugen und Maschinen			
3315	Einzahlungen aus der Veräußerung von Amts-, Betriebs- und Geschäftsausstattung			
3316	Einzahlungen aus der Veräußerung von Kulturgütern			
3317	Einzahlungen aus der Veräußerung von Beteiligungen			
3318	Einzahlungen aus der Veräußerung von kofinanzierten Schutzbauten			
332	Einzahlungen aus der Rückzahlung von Darlehen sowie gewährten Vorschüssen	0,00	0,00	0,00
3321	Einzahlungen aus Darlehen an Träger des öffentlichen Rechts			
3322	Einzahlungen aus Darlehen an Beteiligungen			
3323	Einzahlungen aus Darlehen an Unternehmen und Haushalte			
3325	Einzahlungen aus Vorschüssen und Anzahlungen			
333	Einzahlungen aus Kapitaltransfers	1.000,00	83.900,00	2.070,00
3331	Kapitaltransferzahlungen von Trägern des öffentlichen Rechts	1.000,00	83.900,00	
3332	Kapitaltransferzahlungen von Beteiligungen			
3333	Kapitaltransferzahlungen von Unternehmen			
3334	Kapitaltransferzahlungen von Haushalten und Organisationen ohne Erwerbscharakter			2.070,00
3335	Kapitaltransferzahlungen vom Ausland			
33	Summe Einzahlungen investive Gebarung	1.000,00	83.900,00	2.070,00

Straßen- und Wasserbau, Verkehr (Gruppe 6)

MVAG	Mittelverwendungs- und aufbringungsgruppen (1. und 2. Ebene)	VA 2026	VA 2025	RA 2024
341	Auszahlungen aus der Investitionstätigkeit	0,00	115.000,00	63.318,95
3411	Auszahlungen für den Erwerb von immateriellem Vermögen			
3412	Auszahlungen für den Erwerb von Grundstücken und Grundstückseinrichtungen		115.000,00	63.318,95
3413	Auszahlungen für den Erwerb von Gebäuden und Bauten			
3414	Auszahlungen für den Erwerb von technischen Anlagen, Fahrzeugen und Maschinen			
3415	Auszahlungen für den Erwerb von Amts-, Betriebs- und Geschäftsausstattung			
3416	Auszahlungen für den Erwerb von Kulturgütern			
3417	Auszahlungen für den Erwerb von Beteiligungen			
3418	Auszahlungen für den Erwerb von kofinanzierten Schutzbauten			
342	Auszahlungen aus der Gewährung von Darlehen sowie gewährten Vorschüssen	0,00	0,00	0,00
3421	Auszahlungen von Darlehen an Träger des öffentlichen Rechts			
3422	Auszahlungen von Darlehen an Beteiligungen			
3423	Auszahlungen von Darlehen an Unternehmen und Haushalte			
3425	Auszahlungen von Vorschüssen und Anzahlungen			
343	Auszahlungen aus Kapitaltransfers	0,00	0,00	0,00
3431	Kapitaltransferzahlungen an Träger des öffentlichen Rechts			
3432	Kapitaltransferzahlungen an Beteiligungen			
3433	Kapitaltransferzahlungen an Unternehmen (Finanzunternehmen)			
3434	Kapitaltransferzahlungen an Haushalte und Organisationen ohne Erwerbscharakter			
3435	Kapitaltransferzahlungen an das Ausland			
34	Summe Auszahlungen investive Gebarung	0,00	115.000,00	63.318,95
SA2	Saldo (2) Geldfluss aus der investiven Gebarung (33 – 34)	1.000,00	-31.100,00	-61.248,95
SA3	Saldo (3) Nettofinanzierungssaldo (Saldo 1 + Saldo 2)	-17.000,00	-29.400,00	-74.662,02
351	Einzahlungen aus der Aufnahme von Finanzschulden	0,00	0,00	0,00
3511	Einzahlungen aus empfangenen Darlehen von öffentlichen Körperschaften und Rechtsträgern			
3512	Einzahlungen aus empfangenen Darlehen von Beteiligungen			
3513	Einzahlungen aus empfangenen Darlehen von Unternehmen und privaten Haushalten			
3514	Einzahlungen aus Finanzschulden (Finanzunternehmen)			
3515	Einzahlungen aus Aufnahmen von Leasingverbindlichkeiten			
353	Einzahlungen infolge eines Kapitaltausches bei derivativen Finanzinstrumenten mit Grundgeschäft	0,00	0,00	0,00
3530	Einzahlungen infolge eines Kapitaltausches bei derivativen Finanzinstrumenten mit Grundgeschäft			
355	Einzahlungen aus dem Abgang von Finanzinstrumenten	0,00	0,00	0,00

Straßen- und Wasserbau, Verkehr (Gruppe 6)

MVAG	Mittelverwendungs- und aufbringungsgruppen (1. und 2. Ebene)	VA 2026	VA 2025	RA 2024
3550	Einzahlungen aus dem Abgang von Finanzinstrumenten			
35	Summe Einzahlungen aus der Finanzierungstätigkeit	0,00	0,00	0,00
361	Auszahlungen aus der Tilgung von Finanzschulden	0,00	55.800,00	55.780,51
3611	Auszahlungen aus empfangenen Darlehen von öffentlichen Körperschaften und Rechtsträgern			
3612	Auszahlungen aus empfangenen Darlehen von Beteiligungen			
3613	Auszahlungen aus empfangenen Darlehen von Unternehmen und privaten Haushalten			
3614	Auszahlungen aus Finanzschulden		55.800,00	55.780,51
3615	Auszahlungen aus Rückzahlungen von Leasingverbindlichkeiten			
363	Auszahlungen infolge eines Kapitaltausches bei derivativen Finanzinstrumenten mit Grundgeschäft	0,00	0,00	0,00
3630	Auszahlungen infolge eines Kapitaltausches bei derivativen Finanzinstrumenten mit Grundgeschäft			
365	Auszahlungen für den Erwerb von Finanzinstrumenten	0,00	0,00	0,00
3650	Auszahlungen für den Erwerb von Finanzinstrumenten			
36	Summe Auszahlungen aus der Finanzierungstätigkeit	0,00	55.800,00	55.780,51
SA4	Saldo (4) Geldfluss aus der Finanzierungstätigkeit (35 – 36)	0,00	-55.800,00	-55.780,51
SA5	Saldo (5) Geldfluss aus der voranschlagswirksamen Gebarung (Saldo 3 + Saldo 4)	-17.000,00	-85.200,00	-130.442,53

Wirtschaftsförderung (Gruppe 7)

MVAG	Mittelverwendungs- und aufbringungsgruppen (1. und 2. Ebene)	VA 2026	VA 2025	RA 2024
311	Einzahlungen aus operativer Verwaltungstätigkeit	9.300,00	9.300,00	9.097,00
3111	Einzahlungen aus eigenen Abgaben			
3112	Einzahlungen aus Ertragsanteilen			
3113	Einzahlungen aus Gebühren			
3114	Einzahlungen aus Leistungen	7.500,00	7.500,00	7.215,00
3115	Einzahlungen aus Besitz und wirtschaftlicher Tätigkeit			
3116	Einzahlungen aus Veräußerung von geringwertigen Wirtschaftsgütern (GWG) und sonstige Einzahlungen	1.800,00	1.800,00	1.882,00
312	Einzahlungen aus Transfers	10.500,00	16.700,00	12.500,00
3121	Transferzahlungen von Trägern des öffentlichen Rechts	10.500,00	16.700,00	12.500,00
3122	Transferzahlungen von Beteiligungen			
3123	Transferzahlungen von Unternehmen (inkl. Finanzunternehmen)			
3124	Transferzahlungen von Haushalten und Organisationen ohne Erwerbscharakter			
3125	Transferzahlungen vom Ausland			
3126	Investitions- und Tilgungszuschüsse zwischen Unternehmungen und Betrieben der Gebietskörperschaft und der Gebietskörperschaft			
313	Einzahlungen aus Finanzerträgen	0,00	0,00	0,00
3131	Einzahlungen aus Zinserträgen			
3132	Einzahlungen aus Zinsen aus derivativen Finanzinstrumenten mit und ohne Grundgeschäft			
3133	Einzahlungen aus Gewinnentnahmen von marktbestimmten Betrieben			
3134	Sonstige Einzahlungen aus Finanzerträgen			
3135	Einzahlungen aus Dividenden/Gewinnausschüttungen			
31	Summe Einzahlungen operative Gebarung	19.800,00	26.000,00	21.597,00
321	Auszahlungen aus Personalaufwand	0,00	0,00	0,00
3211	Auszahlungen für Personalaufwand (Bezüge, Nebengebühren, und Mehrleistungsvergütungen)			
3212	Auszahlungen für gesetzliche und freiwillige Sozialaufwendungen			
3213	Auszahlungen aus sonstigem Personalaufwand			
322	Auszahlungen aus Sachaufwand	8.500,00	7.600,00	7.216,88
3221	Auszahlungen für Gebrauchs- und Verbrauchsgüter, Handelswaren	4.100,00	3.100,00	3.079,50
3222	Auszahlungen für Verwaltungs- und Betriebsaufwand			
3223	Auszahlungen für Leasing- und Mietaufwand	2.700,00	2.700,00	2.676,60
3224	Auszahlungen für Instandhaltung	100,00	100,00	241,18
3225	Sonstige Auszahlungen aus Sachaufwand	1.600,00	1.700,00	1.219,60
3226	Auszahlungen aus der Inanspruchnahme von Haftungen			
323	Auszahlungen aus Transfers	9.200,00	9.400,00	12.093,65
3231	Transferzahlungen an Träger des öffentlichen Rechts			

Wirtschaftsförderung (Gruppe 7)

MVAG	Mittelverwendungs- und aufbringungsgruppen (1. und 2. Ebene)	VA 2026	VA 2025	RA 2024
3232	Transferzahlungen an Beteiligungen			
3233	Transferzahlungen an Unternehmen (inkl. Finanzunternehmen)	2.600,00	2.600,00	2.460,75
3234	Transferzahlungen an Haushalte und Organisationen ohne Erwerbscharakter	6.600,00	6.800,00	9.632,90
3235	Transferzahlungen an das Ausland			
3236	Investitions- und Tilgungszuschüsse zwischen Unternehmungen und Betrieben der Gebietskörperschaft und der Gebietskörperschaft			
324	Auszahlungen aus Finanzaufwand	0,00	0,00	0,00
3241	Auszahlungen für Zinsen			
3242	Auszahlungen für Zinsen aus derivativen Finanzinstrumenten mit und ohne Grundgeschäft			
3243	Auszahlungen aus Gewinnentnahmen von marktbestimmten Betrieben			
3244	Sonstige Auszahlungen aus Finanzaufwendungen			
32	Summe Auszahlungen operative Gebarung	17.700,00	17.000,00	19.310,53
SA1	Saldo (1) Geldfluss aus der operativen Gebarung (31 – 32)	2.100,00	9.000,00	2.286,47
331	Einzahlungen aus der Investitionstätigkeit	0,00	0,00	0,00
3311	Einzahlungen aus der Veräußerung von immateriellem Vermögen			
3312	Einzahlungen aus der Veräußerung von Grundstücken und Grundstückeinrichtungen			
3313	Einzahlungen aus der Veräußerung von Gebäuden und Bauten			
3314	Einzahlungen aus der Veräußerung von technischen Anlagen, Fahrzeugen und Maschinen			
3315	Einzahlungen aus der Veräußerung von Amts-, Betriebs- und Geschäftsausstattung			
3316	Einzahlungen aus der Veräußerung von Kulturgütern			
3317	Einzahlungen aus der Veräußerung von Beteiligungen			
3318	Einzahlungen aus der Veräußerung von kofinanzierten Schutzbauten			
332	Einzahlungen aus der Rückzahlung von Darlehen sowie gewährten Vorschüssen	0,00	0,00	0,00
3321	Einzahlungen aus Darlehen an Träger des öffentlichen Rechts			
3322	Einzahlungen aus Darlehen an Beteiligungen			
3323	Einzahlungen aus Darlehen an Unternehmen und Haushalte			
3325	Einzahlungen aus Vorschüssen und Anzahlungen			
333	Einzahlungen aus Kapitaltransfers	17.500,00	20.700,00	15.099,50
3331	Kapitaltransferzahlungen von Trägern des öffentlichen Rechts	10.500,00	16.700,00	7.500,00
3332	Kapitaltransferzahlungen von Beteiligungen			
3333	Kapitaltransferzahlungen von Unternehmen			
3334	Kapitaltransferzahlungen von Haushalten und Organisationen ohne Erwerbscharakter	7.000,00	4.000,00	7.599,50
3335	Kapitaltransferzahlungen vom Ausland			
33	Summe Einzahlungen investive Gebarung	17.500,00	20.700,00	15.099,50

Wirtschaftsförderung (Gruppe 7)

MVAG	Mittelverwendungs- und aufbringungsgruppen (1. und 2. Ebene)	VA 2026	VA 2025	RA 2024
341	Auszahlungen aus der Investitionstätigkeit	35.000,00	50.000,00	31.214,38
3411	Auszahlungen für den Erwerb von immateriellem Vermögen			
3412	Auszahlungen für den Erwerb von Grundstücken und Grundstückseinrichtungen	35.000,00	50.000,00	31.214,38
3413	Auszahlungen für den Erwerb von Gebäuden und Bauten			
3414	Auszahlungen für den Erwerb von technischen Anlagen, Fahrzeugen und Maschinen			
3415	Auszahlungen für den Erwerb von Amts-, Betriebs- und Geschäftsausstattung			
3416	Auszahlungen für den Erwerb von Kulturgütern			
3417	Auszahlungen für den Erwerb von Beteiligungen			
3418	Auszahlungen für den Erwerb von kofinanzierten Schutzbauten			
342	Auszahlungen aus der Gewährung von Darlehen sowie gewährten Vorschüssen	0,00	0,00	0,00
3421	Auszahlungen von Darlehen an Träger des öffentlichen Rechts			
3422	Auszahlungen von Darlehen an Beteiligungen			
3423	Auszahlungen von Darlehen an Unternehmen und Haushalte			
3425	Auszahlungen von Vorschüssen und Anzahlungen			
343	Auszahlungen aus Kapitaltransfers	32.500,00	4.500,00	2.500,00
3431	Kapitaltransferzahlungen an Träger des öffentlichen Rechts			
3432	Kapitaltransferzahlungen an Beteiligungen			
3433	Kapitaltransferzahlungen an Unternehmen (Finanzunternehmen)			
3434	Kapitaltransferzahlungen an Haushalte und Organisationen ohne Erwerbscharakter	32.500,00	4.500,00	2.500,00
3435	Kapitaltransferzahlungen an das Ausland			
34	Summe Auszahlungen investive Gebarung	67.500,00	54.500,00	33.714,38
SA2	Saldo (2) Geldfluss aus der investiven Gebarung (33 – 34)	-50.000,00	-33.800,00	-18.614,88
SA3	Saldo (3) Nettofinanzierungssaldo (Saldo 1 + Saldo 2)	-47.900,00	-24.800,00	-16.328,41
351	Einzahlungen aus der Aufnahme von Finanzschulden	0,00	0,00	0,00
3511	Einzahlungen aus empfangenen Darlehen von öffentlichen Körperschaften und Rechtsträgern			
3512	Einzahlungen aus empfangenen Darlehen von Beteiligungen			
3513	Einzahlungen aus empfangenen Darlehen von Unternehmen und privaten Haushalten			
3514	Einzahlungen aus Finanzschulden (Finanzunternehmen)			
3515	Einzahlungen aus Aufnahmen von Leasingverbindlichkeiten			
353	Einzahlungen infolge eines Kapitaltausches bei derivativen Finanzinstrumenten mit Grundgeschäft	0,00	0,00	0,00
3530	Einzahlungen infolge eines Kapitaltausches bei derivativen Finanzinstrumenten mit Grundgeschäft			
355	Einzahlungen aus dem Abgang von Finanzinstrumenten	0,00	0,00	0,00

Wirtschaftsförderung (Gruppe 7)

MVAG	Mittelverwendungs- und aufbringungsgruppen (1. und 2. Ebene)	VA 2026	VA 2025	RA 2024
3550	Einzahlungen aus dem Abgang von Finanzinstrumenten			
35	Summe Einzahlungen aus der Finanzierungstätigkeit	0,00	0,00	0,00
361	Auszahlungen aus der Tilgung von Finanzschulden	0,00	0,00	0,00
3611	Auszahlungen aus empfangenen Darlehen von öffentlichen Körperschaften und Rechtsträgern			
3612	Auszahlungen aus empfangenen Darlehen von Beteiligungen			
3613	Auszahlungen aus empfangenen Darlehen von Unternehmen und privaten Haushalten			
3614	Auszahlungen aus Finanzschulden			
3615	Auszahlungen aus Rückzahlungen von Leasingverbindlichkeiten			
363	Auszahlungen infolge eines Kapitaltausches bei derivativen Finanzinstrumenten mit Grundgeschäft	0,00	0,00	0,00
3630	Auszahlungen infolge eines Kapitaltausches bei derivativen Finanzinstrumenten mit Grundgeschäft			
365	Auszahlungen für den Erwerb von Finanzinstrumenten	0,00	0,00	0,00
3650	Auszahlungen für den Erwerb von Finanzinstrumenten			
36	Summe Auszahlungen aus der Finanzierungstätigkeit	0,00	0,00	0,00
SA4	Saldo (4) Geldfluss aus der Finanzierungstätigkeit (35 – 36)	0,00	0,00	0,00
SA5	Saldo (5) Geldfluss aus der voranschlagswirksamen Gebarung (Saldo 3 + Saldo 4)	-47.900,00	-24.800,00	-16.328,41

Dienstleistungen (Gruppe 8)

MVAG	Mittelverwendungs- und aufbringungsgruppen (1. und 2. Ebene)	VA 2026	VA 2025	RA 2024
311	Einzahlungen aus operativer Verwaltungstätigkeit	71.600,00	83.300,00	74.914,30
3111	Einzahlungen aus eigenen Abgaben			
3112	Einzahlungen aus Ertragsanteilen			
3113	Einzahlungen aus Gebühren	50.400,00	50.200,00	50.006,39
3114	Einzahlungen aus Leistungen	4.100,00	4.900,00	1.365,80
3115	Einzahlungen aus Besitz und wirtschaftlicher Tätigkeit	15.600,00	18.400,00	21.471,90
3116	Einzahlungen aus Veräußerung von geringwertigen Wirtschaftsgütern (GWG) und sonstige Einzahlungen	1.500,00	9.800,00	2.070,21
312	Einzahlungen aus Transfers	32.800,00	34.200,00	39.994,14
3121	Transferzahlungen von Trägern des öffentlichen Rechts	32.800,00	34.200,00	39.994,14
3122	Transferzahlungen von Beteiligungen			
3123	Transferzahlungen von Unternehmen (inkl. Finanzunternehmen)			
3124	Transferzahlungen von Haushalten und Organisationen ohne Erwerbscharakter			
3125	Transferzahlungen vom Ausland			
3126	Investitions- und Tilgungszuschüsse zwischen Unternehmungen und Betrieben der Gebietskörperschaft und der Gebietskörperschaft			
313	Einzahlungen aus Finanzerträgen	0,00	0,00	0,00
3131	Einzahlungen aus Zinserträgen			
3132	Einzahlungen aus Zinsen aus derivativen Finanzinstrumenten mit und ohne Grundgeschäft			
3133	Einzahlungen aus Gewinnentnahmen von marktbestimmten Betrieben			
3134	Sonstige Einzahlungen aus Finanzerträgen			
3135	Einzahlungen aus Dividenden/Gewinnausschüttungen			
31	Summe Einzahlungen operative Gebarung	104.400,00	117.500,00	114.908,44
321	Auszahlungen aus Personalaufwand	14.600,00	14.200,00	13.534,63
3211	Auszahlungen für Personalaufwand (Bezüge, Nebengebühren, und Mehrleistungsvergütungen)	12.700,00	12.300,00	11.106,22
3212	Auszahlungen für gesetzliche und freiwillige Sozialaufwendungen	1.900,00	1.900,00	2.428,41
3213	Auszahlungen aus sonstigem Personalaufwand			
322	Auszahlungen aus Sachaufwand	124.300,00	274.100,00	130.931,48
3221	Auszahlungen für Gebrauchs- und Verbrauchsgüter, Handelswaren	12.100,00	15.000,00	11.225,34
3222	Auszahlungen für Verwaltungs- und Betriebsaufwand	23.300,00	22.600,00	18.352,08
3223	Auszahlungen für Leasing- und Mietaufwand	600,00	600,00	411,50
3224	Auszahlungen für Instandhaltung	73.900,00	224.300,00	85.459,76
3225	Sonstige Auszahlungen aus Sachaufwand	14.400,00	11.600,00	15.482,80
3226	Auszahlungen aus der Inanspruchnahme von Haftungen			
323	Auszahlungen aus Transfers	0,00	0,00	8.212,00
3231	Transferzahlungen an Träger des öffentlichen Rechts			8.212,00

Dienstleistungen (Gruppe 8)

MVAG	Mittelverwendungs- und aufbringungsgruppen (1. und 2. Ebene)	VA 2026	VA 2025	RA 2024
3232	Transferzahlungen an Beteiligungen			
3233	Transferzahlungen an Unternehmen (inkl. Finanzunternehmen)			
3234	Transferzahlungen an Haushalte und Organisationen ohne Erwerbscharakter			
3235	Transferzahlungen an das Ausland			
3236	Investitions- und Tilgungszuschüsse zwischen Unternehmungen und Betrieben der Gebietskörperschaft und der Gebietskörperschaft			
324	Auszahlungen aus Finanzaufwand	19.800,00	24.100,00	30.714,72
3241	Auszahlungen für Zinsen	19.800,00	24.100,00	30.714,72
3242	Auszahlungen für Zinsen aus derivativen Finanzinstrumenten mit und ohne Grundgeschäft			
3243	Auszahlungen aus Gewinnentnahmen von marktbestimmten Betrieben			
3244	Sonstige Auszahlungen aus Finanzaufwendungen			
32	Summe Auszahlungen operative Gebarung	158.700,00	312.400,00	183.392,83
SA1	Saldo (1) Geldfluss aus der operativen Gebarung (31 – 32)	-54.300,00	-194.900,00	-68.484,39
331	Einzahlungen aus der Investitionstätigkeit	0,00	300,00	572,00
3311	Einzahlungen aus der Veräußerung von immateriellem Vermögen			
3312	Einzahlungen aus der Veräußerung von Grundstücken und Grundstückeinrichtungen			572,00
3313	Einzahlungen aus der Veräußerung von Gebäuden und Bauten			
3314	Einzahlungen aus der Veräußerung von technischen Anlagen, Fahrzeugen und Maschinen		300,00	
3315	Einzahlungen aus der Veräußerung von Amts-, Betriebs- und Geschäftsausstattung			
3316	Einzahlungen aus der Veräußerung von Kulturgütern			
3317	Einzahlungen aus der Veräußerung von Beteiligungen			
3318	Einzahlungen aus der Veräußerung von kofinanzierten Schutzbauten			
332	Einzahlungen aus der Rückzahlung von Darlehen sowie gewährten Vorschüssen	0,00	0,00	0,00
3321	Einzahlungen aus Darlehen an Träger des öffentlichen Rechts			
3322	Einzahlungen aus Darlehen an Beteiligungen			
3323	Einzahlungen aus Darlehen an Unternehmen und Haushalte			
3325	Einzahlungen aus Vorschüssen und Anzahlungen			
333	Einzahlungen aus Kapitaltransfers	35.900,00	108.500,00	33.572,46
3331	Kapitaltransferzahlungen von Trägern des öffentlichen Rechts	35.900,00	104.000,00	33.572,46
3332	Kapitaltransferzahlungen von Beteiligungen			
3333	Kapitaltransferzahlungen von Unternehmen			
3334	Kapitaltransferzahlungen von Haushalten und Organisationen ohne Erwerbscharakter		4.500,00	
3335	Kapitaltransferzahlungen vom Ausland			
33	Summe Einzahlungen investive Gebarung	35.900,00	108.800,00	34.144,46

Dienstleistungen (Gruppe 8)

MVAG	Mittelverwendungs- und aufbringungsgruppen (1. und 2. Ebene)	VA 2026	VA 2025	RA 2024
341	Auszahlungen aus der Investitionstätigkeit	49.000,00	178.500,00	36.497,62
3411	Auszahlungen für den Erwerb von immateriellem Vermögen			
3412	Auszahlungen für den Erwerb von Grundstücken und Grundstückseinrichtungen	27.500,00	135.900,00	24.419,99
3413	Auszahlungen für den Erwerb von Gebäuden und Bauten		2.000,00	
3414	Auszahlungen für den Erwerb von technischen Anlagen, Fahrzeugen und Maschinen	500,00	8.500,00	2.711,92
3415	Auszahlungen für den Erwerb von Amts-, Betriebs- und Geschäftsausstattung	21.000,00	32.100,00	9.365,71
3416	Auszahlungen für den Erwerb von Kulturgütern			
3417	Auszahlungen für den Erwerb von Beteiligungen			
3418	Auszahlungen für den Erwerb von kofinanzierten Schutzbauten			
342	Auszahlungen aus der Gewährung von Darlehen sowie gewährten Vorschüssen	0,00	0,00	0,00
3421	Auszahlungen von Darlehen an Träger des öffentlichen Rechts			
3422	Auszahlungen von Darlehen an Beteiligungen			
3423	Auszahlungen von Darlehen an Unternehmen und Haushalte			
3425	Auszahlungen von Vorschüssen und Anzahlungen			
343	Auszahlungen aus Kapitaltransfers	0,00	0,00	0,00
3431	Kapitaltransferzahlungen an Träger des öffentlichen Rechts			
3432	Kapitaltransferzahlungen an Beteiligungen			
3433	Kapitaltransferzahlungen an Unternehmen (Finanzunternehmen)			
3434	Kapitaltransferzahlungen an Haushalte und Organisationen ohne Erwerbscharakter			
3435	Kapitaltransferzahlungen an das Ausland			
34	Summe Auszahlungen investive Gebarung	49.000,00	178.500,00	36.497,62
SA2	Saldo (2) Geldfluss aus der investiven Gebarung (33 – 34)	-13.100,00	-69.700,00	-2.353,16
SA3	Saldo (3) Nettofinanzierungssaldo (Saldo 1 + Saldo 2)	-67.400,00	-264.600,00	-70.837,55
351	Einzahlungen aus der Aufnahme von Finanzschulden	900,00	900,00	915,01
3511	Einzahlungen aus empfangenen Darlehen von öffentlichen Körperschaften und Rechtsträgern	900,00	900,00	915,01
3512	Einzahlungen aus empfangenen Darlehen von Beteiligungen			
3513	Einzahlungen aus empfangenen Darlehen von Unternehmen und privaten Haushalten			
3514	Einzahlungen aus Finanzschulden (Finanzunternehmen)			
3515	Einzahlungen aus Aufnahmen von Leasingverbindlichkeiten			
353	Einzahlungen infolge eines Kapitaltausches bei derivativen Finanzinstrumenten mit Grundgeschäft	0,00	0,00	0,00
3530	Einzahlungen infolge eines Kapitaltausches bei derivativen Finanzinstrumenten mit Grundgeschäft			
355	Einzahlungen aus dem Abgang von Finanzinstrumenten	0,00	0,00	0,00

Dienstleistungen (Gruppe 8)

MVAG	Mittelverwendungs- und aufbringungsgruppen (1. und 2. Ebene)	VA 2026	VA 2025	RA 2024
3550	Einzahlungen aus dem Abgang von Finanzinstrumenten			
35	Summe Einzahlungen aus der Finanzierungstätigkeit	900,00	900,00	915,01
361	Auszahlungen aus der Tilgung von Finanzschulden	107.000,00	105.500,00	52.870,79
3611	Auszahlungen aus empfangenen Darlehen von öffentlichen Körperschaften und Rechtsträgern			
3612	Auszahlungen aus empfangenen Darlehen von Beteiligungen			
3613	Auszahlungen aus empfangenen Darlehen von Unternehmen und privaten Haushalten			
3614	Auszahlungen aus Finanzschulden	107.000,00	105.500,00	52.870,79
3615	Auszahlungen aus Rückzahlungen von Leasingverbindlichkeiten			
363	Auszahlungen infolge eines Kapitaltausches bei derivativen Finanzinstrumenten mit Grundgeschäft	0,00	0,00	0,00
3630	Auszahlungen infolge eines Kapitaltausches bei derivativen Finanzinstrumenten mit Grundgeschäft			
365	Auszahlungen für den Erwerb von Finanzinstrumenten	0,00	0,00	0,00
3650	Auszahlungen für den Erwerb von Finanzinstrumenten			
36	Summe Auszahlungen aus der Finanzierungstätigkeit	107.000,00	105.500,00	52.870,79
SA4	Saldo (4) Geldfluss aus der Finanzierungstätigkeit (35 – 36)	-106.100,00	-104.600,00	-51.955,78
SA5	Saldo (5) Geldfluss aus der voranschlagswirksamen Gebarung (Saldo 3 + Saldo 4)	-173.500,00	-369.200,00	-122.793,33

Finanzwirtschaft (Gruppe 9)

MVAG	Mittelverwendungs- und aufbringungsgruppen (1. und 2. Ebene)	VA 2026	VA 2025	RA 2024
311	Einzahlungen aus operativer Verwaltungstätigkeit	607.800,00	791.900,00	733.195,96
3111	Einzahlungen aus eigenen Abgaben	94.700,00	98.900,00	103.953,04
3112	Einzahlungen aus Ertragsanteilen	513.000,00	493.000,00	488.312,54
3113	Einzahlungen aus Gebühren			
3114	Einzahlungen aus Leistungen			
3115	Einzahlungen aus Besitz und wirtschaftlicher Tätigkeit			
3116	Einzahlungen aus Veräußerung von geringwertigen Wirtschaftsgütern (GWG) und sonstige Einzahlungen	100,00	200.000,00	140.930,38
312	Einzahlungen aus Transfers	292.600,00	406.000,00	412.903,68
3121	Transferzahlungen von Trägern des öffentlichen Rechts	284.600,00	406.000,00	412.903,68
3122	Transferzahlungen von Beteiligungen			
3123	Transferzahlungen von Unternehmen (inkl. Finanzunternehmen)			
3124	Transferzahlungen von Haushalten und Organisationen ohne Erwerbscharakter	8.000,00		
3125	Transferzahlungen vom Ausland			
3126	Investitions- und Tilgungszuschüsse zwischen Unternehmungen und Betrieben der Gebietskörperschaft und der Gebietskörperschaft			
313	Einzahlungen aus Finanzerträgen	400,00	400,00	650,90
3131	Einzahlungen aus Zinserträgen	400,00	400,00	650,90
3132	Einzahlungen aus Zinsen aus derivativen Finanzinstrumenten mit und ohne Grundgeschäft			
3133	Einzahlungen aus Gewinnentnahmen von marktbestimmten Betrieben			
3134	Sonstige Einzahlungen aus Finanzerträgen			
3135	Einzahlungen aus Dividenden/Gewinnausschüttungen			
31	Summe Einzahlungen operative Gebarung	900.800,00	1.198.300,00	1.146.750,54
321	Auszahlungen aus Personalaufwand	0,00	0,00	0,00
3211	Auszahlungen für Personalaufwand (Bezüge, Nebengebühren, und Mehrleistungsvergütungen)			
3212	Auszahlungen für gesetzliche und freiwillige Sozialaufwendungen			
3213	Auszahlungen aus sonstigem Personalaufwand			
322	Auszahlungen aus Sachaufwand	200,00	0,00	192,63
3221	Auszahlungen für Gebrauchs- und Verbrauchsgüter, Handelswaren			
3222	Auszahlungen für Verwaltungs- und Betriebsaufwand			
3223	Auszahlungen für Leasing- und Mietaufwand			7,30
3224	Auszahlungen für Instandhaltung	100,00		73,00
3225	Sonstige Auszahlungen aus Sachaufwand	100,00		112,33
3226	Auszahlungen aus der Inanspruchnahme von Haftungen			
323	Auszahlungen aus Transfers	0,00	0,00	0,00
3231	Transferzahlungen an Träger des öffentlichen Rechts			

Finanzwirtschaft (Gruppe 9)

MVAG	Mittelverwendungs- und aufbringungsgruppen (1. und 2. Ebene)	VA 2026	VA 2025	RA 2024
3232	Transferzahlungen an Beteiligungen			
3233	Transferzahlungen an Unternehmen (inkl. Finanzunternehmen)			
3234	Transferzahlungen an Haushalte und Organisationen ohne Erwerbscharakter			
3235	Transferzahlungen an das Ausland			
3236	Investitions- und Tilgungszuschüsse zwischen Unternehmungen und Betrieben der Gebietskörperschaft und der Gebietskörperschaft			
324	Auszahlungen aus Finanzaufwand	1.500,00	1.100,00	1.046,30
3241	Auszahlungen für Zinsen			
3242	Auszahlungen für Zinsen aus derivativen Finanzinstrumenten mit und ohne Grundgeschäft			
3243	Auszahlungen aus Gewinnentnahmen von marktbestimmten Betrieben			
3244	Sonstige Auszahlungen aus Finanzaufwendungen	1.500,00	1.100,00	1.046,30
32	Summe Auszahlungen operative Gebarung	1.700,00	1.100,00	1.238,93
SA1	Saldo (1) Geldfluss aus der operativen Gebarung (31 – 32)	899.100,00	1.197.200,00	1.145.511,61
331	Einzahlungen aus der Investitionstätigkeit	0,00	0,00	0,00
3311	Einzahlungen aus der Veräußerung von immateriellem Vermögen			
3312	Einzahlungen aus der Veräußerung von Grundstücken und Grundstückeinrichtungen			
3313	Einzahlungen aus der Veräußerung von Gebäuden und Bauten			
3314	Einzahlungen aus der Veräußerung von technischen Anlagen, Fahrzeugen und Maschinen			
3315	Einzahlungen aus der Veräußerung von Amts-, Betriebs- und Geschäftsausstattung			
3316	Einzahlungen aus der Veräußerung von Kulturgütern			
3317	Einzahlungen aus der Veräußerung von Beteiligungen			
3318	Einzahlungen aus der Veräußerung von kofinanzierten Schutzbauten			
332	Einzahlungen aus der Rückzahlung von Darlehen sowie gewährten Vorschüssen	0,00	0,00	0,00
3321	Einzahlungen aus Darlehen an Träger des öffentlichen Rechts			
3322	Einzahlungen aus Darlehen an Beteiligungen			
3323	Einzahlungen aus Darlehen an Unternehmen und Haushalte			
3325	Einzahlungen aus Vorschüssen und Anzahlungen			
333	Einzahlungen aus Kapitaltransfers	0,00	0,00	0,00
3331	Kapitaltransferzahlungen von Trägern des öffentlichen Rechts			
3332	Kapitaltransferzahlungen von Beteiligungen			
3333	Kapitaltransferzahlungen von Unternehmen			
3334	Kapitaltransferzahlungen von Haushalten und Organisationen ohne Erwerbscharakter			
3335	Kapitaltransferzahlungen vom Ausland			
33	Summe Einzahlungen investive Gebarung	0,00	0,00	0,00

Finanzwirtschaft (Gruppe 9)

MVAG	Mittelverwendungs- und aufbringungsgruppen (1. und 2. Ebene)	VA 2026	VA 2025	RA 2024
341	Auszahlungen aus der Investitionstätigkeit	0,00	0,00	0,00
3411	Auszahlungen für den Erwerb von immateriellem Vermögen			
3412	Auszahlungen für den Erwerb von Grundstücken und Grundstückseinrichtungen			
3413	Auszahlungen für den Erwerb von Gebäuden und Bauten			
3414	Auszahlungen für den Erwerb von technischen Anlagen, Fahrzeugen und Maschinen			
3415	Auszahlungen für den Erwerb von Amts-, Betriebs- und Geschäftsausstattung			
3416	Auszahlungen für den Erwerb von Kulturgütern			
3417	Auszahlungen für den Erwerb von Beteiligungen			
3418	Auszahlungen für den Erwerb von kofinanzierten Schutzbauten			
342	Auszahlungen aus der Gewährung von Darlehen sowie gewährten Vorschüssen	0,00	0,00	0,00
3421	Auszahlungen von Darlehen an Träger des öffentlichen Rechts			
3422	Auszahlungen von Darlehen an Beteiligungen			
3423	Auszahlungen von Darlehen an Unternehmen und Haushalte			
3425	Auszahlungen von Vorschüssen und Anzahlungen			
343	Auszahlungen aus Kapitaltransfers	0,00	0,00	0,00
3431	Kapitaltransferzahlungen an Träger des öffentlichen Rechts			
3432	Kapitaltransferzahlungen an Beteiligungen			
3433	Kapitaltransferzahlungen an Unternehmen (Finanzunternehmen)			
3434	Kapitaltransferzahlungen an Haushalte und Organisationen ohne Erwerbscharakter			
3435	Kapitaltransferzahlungen an das Ausland			
34	Summe Auszahlungen investive Gebarung	0,00	0,00	0,00
SA2	Saldo (2) Geldfluss aus der investiven Gebarung (33 – 34)	0,00	0,00	0,00
SA3	Saldo (3) Nettofinanzierungssaldo (Saldo 1 + Saldo 2)	899.100,00	1.197.200,00	1.145.511,61
351	Einzahlungen aus der Aufnahme von Finanzschulden	0,00	0,00	0,00
3511	Einzahlungen aus empfangenen Darlehen von öffentlichen Körperschaften und Rechtsträgern			
3512	Einzahlungen aus empfangenen Darlehen von Beteiligungen			
3513	Einzahlungen aus empfangenen Darlehen von Unternehmen und privaten Haushalten			
3514	Einzahlungen aus Finanzschulden (Finanzunternehmen)			
3515	Einzahlungen aus Aufnahmen von Leasingverbindlichkeiten			
353	Einzahlungen infolge eines Kapitaltausches bei derivativen Finanzinstrumenten mit Grundgeschäft	0,00	0,00	0,00
3530	Einzahlungen infolge eines Kapitaltausches bei derivativen Finanzinstrumenten mit Grundgeschäft			
355	Einzahlungen aus dem Abgang von Finanzinstrumenten	0,00	0,00	0,00

Finanzwirtschaft (Gruppe 9)

MVAG	Mittelverwendungs- und aufbringungsgruppen (1. und 2. Ebene)	VA 2026	VA 2025	RA 2024
3550	Einzahlungen aus dem Abgang von Finanzinstrumenten			
35	Summe Einzahlungen aus der Finanzierungstätigkeit	0,00	0,00	0,00
361	Auszahlungen aus der Tilgung von Finanzschulden	0,00	0,00	0,00
3611	Auszahlungen aus empfangenen Darlehen von öffentlichen Körperschaften und Rechtsträgern			
3612	Auszahlungen aus empfangenen Darlehen von Beteiligungen			
3613	Auszahlungen aus empfangenen Darlehen von Unternehmen und privaten Haushalten			
3614	Auszahlungen aus Finanzschulden			
3615	Auszahlungen aus Rückzahlungen von Leasingverbindlichkeiten			
363	Auszahlungen infolge eines Kapitaltausches bei derivativen Finanzinstrumenten mit Grundgeschäft	0,00	0,00	0,00
3630	Auszahlungen infolge eines Kapitaltausches bei derivativen Finanzinstrumenten mit Grundgeschäft			
365	Auszahlungen für den Erwerb von Finanzinstrumenten	0,00	0,00	0,00
3650	Auszahlungen für den Erwerb von Finanzinstrumenten			
36	Summe Auszahlungen aus der Finanzierungstätigkeit	0,00	0,00	0,00
SA4	Saldo (4) Geldfluss aus der Finanzierungstätigkeit (35 – 36)	0,00	0,00	0,00
SA5	Saldo (5) Geldfluss aus der voranschlagswirksamen Gebarung (Saldo 3 + Saldo 4)	899.100,00	1.197.200,00	1.145.511,61

Ergebnis- und Finanzierungsvoranschlag Detailnachweis

		MVAG			VC QU	Ergebnisvoranschlag			Finanzierungsvoranschlag		
		EH	FH		VA 2026	VA 2025	RA 2024	VA 2026	VA 2025	RA 2024	
0 Vertretungskörper und allgemeine Verwaltung											
00	Gewählte Gemeindeorgane										
000	Gewählte Gemeindeorgane										
000000	Gewählte Gemeindeorgane										
Operative Gebarung											
SU 21 / 31	Summe Erträge / Einzahlungen operative Gebarung				0,00	0,00	0,00	0,00	0,00	0,00	
1/000000-582000	Dgb zur sozialen Sicherheit (Organe)	2212	3212	20	3.400,00	3.300,00	3.286,52	3.400,00	3.300,00	3.286,52	
1/000000-670000	Versicherungen	2222	3222	24	1.100,00	1.100,00	735,13	1.100,00	1.100,00	735,13	
1/000000-710000	Öffentl.Abgaben-Versicherungssteuer	2225	3225	24	100,00	100,00	124,08	100,00	100,00	124,08	
1/000000-721000	Bezüge der Organe	2225	3225	22	141.200,00	136.700,00	135.383,82	141.200,00	136.700,00	135.383,82	
1/000000-721100	Diäten, Reisegebühren	2225	3225	22	600,00	600,00	78,19	600,00	600,00	78,19	
1/000000-723000	Amtspauschalien u. Repräsentationsausg.	2225	3225	24	500,00	1.000,00	756,74	500,00	1.000,00	756,74	
1/000000-757000	Schulung der Gemeindefunktionäre	2234	3234	27	1.500,00	1.500,00	1.742,35	1.500,00	1.500,00	1.742,35	
1/000000-760000	DG-Anteil Bgm. Pension und Hinterbliebenenpension (Bgm.Witwe)	2234	3234	21	17.500,00	16.900,00	16.620,33	17.500,00	16.900,00	16.620,33	
SU 22 / 32	Summe Aufwendungen / Auszahlungen operative Gebarung				165.900,00	161.200,00	158.727,16	165.900,00	161.200,00	158.727,16	
SA 0 / SA 1	(0) Nettoergebnis (21 - 22) / (1) Geldfluss operative Gebarung (31 – 32)				-165.900,00	-161.200,00	-158.727,16	-165.900,00	-161.200,00	-158.727,16	
SA01	Saldo (01) Haushaltsrücklagen (230 - 240)				0,00	0,00	0,00	0,00	0,00	0,00	
SA00	Saldo (00) Nettoergebnis nach Haushaltsrücklagen (Saldo 0 + Saldo 01)				-165.900,00	-161.200,00	-158.727,16				
Investive Gebarung											
SU 33	Summe Einzahlungen investive Gebarung							0,00	0,00	0,00	
SU 34	Summe Auszahlungen investive Gebarung							0,00	0,00	0,00	
SA2	Saldo (2) Geldfluss aus der Investiven Gebarung (33 – 34)							0,00	0,00	0,00	
SA3	Saldo (3) Nettofinanzierungssaldo (Saldo 1 + Saldo 2)							-165.900,00	-161.200,00	-158.727,16	
Finanzierungstätigkeit											
SU 35	Summe Einzahlungen aus der Finanzierungstätigkeit							0,00	0,00	0,00	
SU 36	Summe Auszahlungen aus der Finanzierungstätigkeit							0,00	0,00	0,00	
SA4	Saldo (4) Geldfluss aus der Finanzierungstätigkeit (35 – 36)							0,00	0,00	0,00	
SA5	Saldo (5) Geldfluss aus der voranschlagswirksamen Gebarung (Saldo 3 + Saldo 4)							-165.900,00	-161.200,00	-158.727,16	

		MVAG VC QU			Ergebnisvoranschlag			Finanzierungsvoranschlag		
		EH	FH		VA 2026	VA 2025	RA 2024	VA 2026	VA 2025	RA 2024
01	Hauptverwaltung									
010	Zentralamt									
010000	Gemeindezentralamt									
Operative Gebarung										
2/010000+808000	Veräußerung von bezog. Betriebs- stoffen u. sonst. Verbr.gütern	2116	3116	16			127,32			127,32
2/010000+816000	Kostenbeiträge sonstg. Verwaltungsleistg.	2114	3114	13	1.700,00	1.700,00	1.677,13	1.700,00	1.700,00	1.677,13
SU 21 / 31	Summe Erträge / Einzahlungen operative Gebarung				1.700,00	1.700,00	1.804,45	1.700,00	1.700,00	1.804,45
1/010000-400000	geringwertige Anschaffungen	2221	3221	23	500,00	500,00	24,32	500,00	500,00	24,32
1/010000-413000	Ehrengeschenke Gemeindebedienstete	2221	3221	23	100,00	100,00		100,00	100,00	
1/010000-452000	Treibstoffe	2221	3221	23			81,52			81,52
1/010000-454000	Reinigungsmittel	2221	3221	23	100,00	100,00		100,00	100,00	
1/010000-456000	Schreib-, Zeichen- u. sonst. Büromittel	2221	3221	23	1.600,00	1.600,00	1.517,74	1.600,00	1.600,00	1.517,74
1/010000-457000	Druckwerke	2221	3221	23	1.500,00	1.500,00	944,73	1.500,00	1.500,00	1.318,36
1/010000-459000	Sonstige Verbrauchsgüter	2221	3221	23	100,00	100,00	48,71	100,00	100,00	48,71
1/010000-510000	Bezüge für VB I (Verwaltung)	2211	3211	20	65.400,00	63.300,00	58.450,61	65.400,00	63.300,00	58.450,61
1/010000-521000	Bezüge Arbeiter ganzj. beschäftigt	2211	3211	20	3.400,00	3.300,00	3.146,80	3.400,00	3.300,00	3.146,80
1/010000-569000	Sonstige Nebengebühren	2211	3211	20	400,00	400,00	796,87	400,00	400,00	796,87
1/010000-580000	Dgb zum Ausgleichsfonds	2212	3212	20	2.800,00	2.700,00	2.181,17	2.800,00	2.700,00	2.181,17
1/010000-582000	DGB zur sozialen Sicherheit	2212	3212	20	14.800,00	14.300,00	13.123,77	14.800,00	14.300,00	13.123,77
1/010000-590000	Kursbeiträge - Bedienstete	2212	3212	20	2.400,00	2.300,00	2.018,12	2.400,00	2.300,00	2.234,12
1/010000-592000	Dotierung von Rückstellungen für Jubiläumszuwendungen	2214			1.200,00	700,00	730,92			
1/010000-600000	Strom inkl. Beheizung	2222	3222	24	2.300,00	2.200,00	3.161,29	3.900,00	3.800,00	576,47
1/010000-617000	Instandhaltung von Fahrzeugen	2224	3224	24			484,17			484,17
1/010000-618000	Instandhaltung von sonstigen Anlagen (Geräte)	2224	3224	24	4.200,00	3.100,00	3.447,73	4.200,00	4.200,00	2.314,74
1/010000-630000	Porto	2222	3222	24	900,00	1.000,00	884,65	900,00	1.000,00	881,31
1/010000-631000	Telefon, Telegraf, Telex	2222	3222	24	1.700,00	1.600,00	1.554,00	1.700,00	1.600,00	1.551,22
1/010000-670000	Versicherungen	2222	3222	24	4.600,00	4.500,00	2.237,79	4.600,00	4.500,00	2.237,79
1/010000-680000	Planmäßige Abschreibung	2226			600,00	600,00	631,31			
1/010000-724000	Reisegebühren	2225	3225	24	1.000,00	1.000,00	271,36	1.000,00	1.000,00	271,36
1/010000-728000	Entgelte für sonstige Leistungen (Firmen)	2225	3225	24	17.900,00	17.900,00	13.377,68	17.900,00	17.900,00	13.772,43
1/010000-729000	Sonstige Ausgaben	2225	3225	24	300,00		300,00	300,00		300,00
SU 22 / 32	Summe Aufwendungen / Auszahlungen operative Gebarung				127.800,00	122.800,00	109.415,26	127.600,00	124.200,00	105.313,48
SA 0 / SA 1	(0) Nettoergebnis (21 - 22) / (1) Geldfluss operative Gebarung (31 - 32)				-126.100,00	-121.100,00	-107.610,81	-125.900,00	-122.500,00	-103.509,03
SA01	Saldo (01) Haushaltsrücklagen (230 - 240)				0,00	0,00	0,00	0,00	0,00	0,00
SA00	Saldo (00) Nettoergebnis nach Haushaltsrücklagen (Saldo 0 + Saldo 01)				-126.100,00	-121.100,00	-107.610,81			

MVAG				VC QU	Ergebnisvoranschlag			Finanzierungsvoranschlag		
EH				FH	VA 2026	VA 2025	RA 2024	VA 2026	VA 2025	RA 2024
Investive Gebarung										
SU 33	Summe Einzahlungen investive Gebarung							0,00	0,00	0,00
SU 34	Summe Auszahlungen investive Gebarung							0,00	0,00	0,00
SA2	Saldo (2) Geldfluss aus der Investiven Gebarung (33 – 34)							0,00	0,00	0,00
SA3	Saldo (3) Nettofinanzierungssaldo (Saldo 1 + Saldo 2)							-125.900,00	-122.500,00	-103.509,03
Finanzierungstätigkeit										
SU 35	Summe Einzahlungen aus der Finanzierungstätigkeit							0,00	0,00	0,00
SU 36	Summe Auszahlungen aus der Finanzierungstätigkeit							0,00	0,00	0,00
SA4	Saldo (4) Geldfluss aus der Finanzierungstätigkeit (35 – 36)							0,00	0,00	0,00
SA5	Saldo (5) Geldfluss aus der voranschlagswirksamen Gebarung (Saldo 3 + Saldo 4)							-125.900,00	-122.500,00	-103.509,03
019	Repräsentation									
019000	Repräsentation									
Operative Gebarung										
SU 21 / 31	Summe Erträge / Einzahlungen operative Gebarung				0,00	0,00	0,00	0,00	0,00	0,00
1/019000-723000	Repräsentationsausgaben	2225	3225	24	4.000,00	5.000,00	3.915,75	4.000,00	5.000,00	3.915,75
SU 22 / 32	Summe Aufwendungen / Auszahlungen operative Gebarung				4.000,00	5.000,00	3.915,75	4.000,00	5.000,00	3.915,75
SA 0 / SA 1	(0) Nettoergebnis (21 - 22) / (1) Geldfluss operative Gebarung (31 – 32)				-4.000,00	-5.000,00	-3.915,75	-4.000,00	-5.000,00	-3.915,75
SA01	Saldo (01) Haushaltsrücklagen (230 - 240)				0,00	0,00	0,00	0,00	0,00	0,00
SA00	Saldo (00) Nettoergebnis nach Haushaltsrücklagen (Saldo 0 + Saldo 01)				-4.000,00	-5.000,00	-3.915,75			
Investive Gebarung										
SU 33	Summe Einzahlungen investive Gebarung							0,00	0,00	0,00
SU 34	Summe Auszahlungen investive Gebarung							0,00	0,00	0,00
SA2	Saldo (2) Geldfluss aus der Investiven Gebarung (33 – 34)							0,00	0,00	0,00
SA3	Saldo (3) Nettofinanzierungssaldo (Saldo 1 + Saldo 2)							-4.000,00	-5.000,00	-3.915,75
Finanzierungstätigkeit										
SU 35	Summe Einzahlungen aus der Finanzierungstätigkeit							0,00	0,00	0,00
SU 36	Summe Auszahlungen aus der Finanzierungstätigkeit							0,00	0,00	0,00
SA4	Saldo (4) Geldfluss aus der Finanzierungstätigkeit (35 – 36)							0,00	0,00	0,00
SA5	Saldo (5) Geldfluss aus der voranschlagswirksamen Gebarung (Saldo 3 + Saldo 4)							-4.000,00	-5.000,00	-3.915,75
02	Hauptverwaltung									
022	Standesamt									
022000	Standesamt									
Operative Gebarung										
SU 21 / 31	Summe Erträge / Einzahlungen operative Gebarung				0,00	0,00	0,00	0,00	0,00	0,00

		MVAG VC QU			Ergebnisvoranschlag			Finanzierungsvoranschlag		
		EH	FH		VA 2026	VA 2025	RA 2024	VA 2026	VA 2025	RA 2024
1/022000-752000	Transfers an Standesamts- u. Staatsbürgerschafts-Verband	2231	3231	26	4.400,00	4.600,00	3.900,00	4.400,00	4.600,00	3.900,00
SU 22 / 32	Summe Aufwendungen / Auszahlungen operative Gebarung				4.400,00	4.600,00	3.900,00	4.400,00	4.600,00	3.900,00
SA 0 / SA 1	(0) Nettoergebnis (21 - 22) / (1) Geldfluss operative Gebarung (31 – 32)				-4.400,00	-4.600,00	-3.900,00	-4.400,00	-4.600,00	-3.900,00
SA01	Saldo (01) Haushaltsrücklagen (230 - 240)				0,00	0,00	0,00	0,00	0,00	0,00
SA00	Saldo (00) Nettoergebnis nach Haushaltsrücklagen (Saldo 0 + Saldo 01)				-4.400,00	-4.600,00	-3.900,00			
Investive Gebarung										
SU 33	Summe Einzahlungen investive Gebarung							0,00	0,00	0,00
SU 34	Summe Auszahlungen investive Gebarung							0,00	0,00	0,00
SA2	Saldo (2) Geldfluss aus der Investiven Gebarung (33 – 34)							0,00	0,00	0,00
SA3	Saldo (3) Nettofinanzierungssaldo (Saldo 1 + Saldo 2)							-4.400,00	-4.600,00	-3.900,00
Finanzierungstätigkeit										
SU 35	Summe Einzahlungen aus der Finanzierungstätigkeit							0,00	0,00	0,00
SU 36	Summe Auszahlungen aus der Finanzierungstätigkeit							0,00	0,00	0,00
SA4	Saldo (4) Geldfluss aus der Finanzierungstätigkeit (35 – 36)							0,00	0,00	0,00
SA5	Saldo (5) Geldfluss aus der voranschlagswirksamen Gebarung (Saldo 3 + Saldo 4)							-4.400,00	-4.600,00	-3.900,00
024	Wahllamt									
024000	Wahllamt									
Operative Gebarung										
2/024000+816000	Kostenbeiträge (Kostenersätze) für sonstige Leistungen	2114	3114	13	700,00	1.000,00	974,63	700,00	1.000,00	974,63
SU 21 / 31	Summe Erträge / Einzahlungen operative Gebarung				700,00	1.000,00	974,63	700,00	1.000,00	974,63
1/024000-510000	Geldbezüge der Vertragsbediensteten der Verwaltung	2211	3211	20	800,00	800,00	667,04	800,00	800,00	667,04
1/024000-580000	Dienstgeberbeiträge zum Ausgleichsfonds für Familienbeihilfen	2212	3212	20			24,71			24,71
1/024000-582000	Sonstige Dienstgeberbeiträge zur sozialen Sicherheit	2212	3212	20	100,00	100,00	142,52	100,00	100,00	142,52
1/024000-590000	Kursbeiträge der Bediensteten	2212	3212	20	700,00	700,00	864,40	700,00	700,00	864,40
1/024000-630000	Postdienste	2222	3222	24	300,00	500,00	513,50	300,00	500,00	513,50
1/024000-728000	Kosten der Wahlen	2225	3225	24	1.000,00	3.000,00	2.930,65	1.000,00	3.000,00	2.930,65
SU 22 / 32	Summe Aufwendungen / Auszahlungen operative Gebarung				2.900,00	5.100,00	5.142,82	2.900,00	5.100,00	5.142,82
SA 0 / SA 1	(0) Nettoergebnis (21 - 22) / (1) Geldfluss operative Gebarung (31 – 32)				-2.200,00	-4.100,00	-4.168,19	-2.200,00	-4.100,00	-4.168,19
SA01	Saldo (01) Haushaltsrücklagen (230 - 240)				0,00	0,00	0,00	0,00	0,00	0,00
SA00	Saldo (00) Nettoergebnis nach Haushaltsrücklagen (Saldo 0 + Saldo 01)				-2.200,00	-4.100,00	-4.168,19			
Investive Gebarung										
SU 33	Summe Einzahlungen investive Gebarung							0,00	0,00	0,00
SU 34	Summe Auszahlungen investive Gebarung							0,00	0,00	0,00

		MVAG VC QU			Ergebnisvoranschlag			Finanzierungsvoranschlag		
		EH	FH		VA 2026	VA 2025	RA 2024	VA 2026	VA 2025	RA 2024
SA2	Saldo (2) Geldfluss aus der Investiven Gebarung (33 – 34)							0,00	0,00	0,00
SA3	Saldo (3) Nettofinanzierungssaldo (Saldo 1 + Saldo 2)							-2.200,00	-4.100,00	-4.168,19
Finanzierungstätigkeit										
SU 35	Summe Einzahlungen aus der Finanzierungstätigkeit							0,00	0,00	0,00
SU 36	Summe Auszahlungen aus der Finanzierungstätigkeit							0,00	0,00	0,00
SA4	Saldo (4) Geldfluss aus der Finanzierungstätigkeit (35 – 36)							0,00	0,00	0,00
SA5	Saldo (5) Geldfluss aus der voranschlagswirksamen Gebarung (Saldo 3 + Saldo 4)							-2.200,00	-4.100,00	-4.168,19
029 Amtsgebäude										
029000 Amtsgebäude										
Operative Gebarung										
2/029000+811000	Mieten und Betriebskostenersätze	2115	3115	14	10.300,00	10.400,00	10.944,16	10.300,00	10.400,00	11.116,89
2/029000+829000	Sonstige Erträge	2116	3116	18	400,00	400,00	429,60	400,00	400,00	305,43
SU 21 / 31	Summe Erträge / Einzahlungen operative Gebarung				10.700,00	10.800,00	11.373,76	10.700,00	10.800,00	11.422,32
1/029000-400000	geringwertige Anschaffungen	2221	3221	23	600,00	600,00	572,10	600,00	600,00	572,10
1/029000-454000	Reinigungsmittel	2221	3221	23	100,00	100,00	127,44	100,00	100,00	127,44
1/029000-459000	Sonstige Verbrauchsgüter	2221	3221	23	100,00	100,00	38,92	100,00	100,00	38,92
1/029000-600000	Strom	2222	3222	24	200,00	200,00	220,65	200,00	200,00	163,22
1/029000-614000	Instandhaltung von Gebäuden	2224	3224	24	1.000,00	1.000,00	26.696,03	1.000,00	1.000,00	26.377,60
1/029000-618000	Instandhaltung von sonstigen Anlagen	2224	3224	24	100,00	1.000,00	267,48	100,00	1.000,00	267,48
1/029000-650000	Zinsen für Finanzschulden in Euro	2241	3241		900,00	400,00		900,00	400,00	
1/029000-670000	Versicherungen	2222	3222	24	1.800,00	1.800,00	1.153,02	1.800,00	1.800,00	1.153,02
1/029000-680000	Planmäßige Abschreibung	2226			300,00	3.900,00	3.820,51			
1/029000-700000	Wasserbezug	2223	3223	24	400,00	400,00	375,00	400,00	400,00	375,00
1/029000-710000	Öffentliche Abgaben	2225	3225	24	1.300,00	1.300,00	1.065,70	1.300,00	1.300,00	1.065,70
1/029000-711000	Kanalgebühren	2225	3225	24	1.800,00	1.600,00	1.782,36	1.800,00	1.600,00	1.782,36
SU 22 / 32	Summe Aufwendungen / Auszahlungen operative Gebarung				8.600,00	12.400,00	36.119,21	8.300,00	8.500,00	31.922,84
SA 0 / SA 1	(0) Nettoergebnis (21 - 22) / (1) Geldfluss operative Gebarung (31 – 32)				2.100,00	-1.600,00	-24.745,45	2.400,00	2.300,00	-20.500,52
SA01	Saldo (01) Haushaltsrücklagen (230 - 240)				0,00	0,00	0,00	0,00	0,00	0,00
SA00	Saldo (00) Nettoergebnis nach Haushaltsrücklagen (Saldo 0 + Saldo 01)				2.100,00	-1.600,00	-24.745,45			
Investive Gebarung										
SU 33	Summe Einzahlungen investive Gebarung							0,00	0,00	0,00
5/029000-010000	Gebäude und Bauten		3413	1					21.900,00	11.333,84
SU 34	Summe Auszahlungen investive Gebarung							0,00	21.900,00	11.333,84
SA2	Saldo (2) Geldfluss aus der Investiven Gebarung (33 – 34)							0,00	-21.900,00	-11.333,84
SA3	Saldo (3) Nettofinanzierungssaldo (Saldo 1 + Saldo 2)							2.400,00	-19.600,00	-31.834,36

		MVAG	VC QU	Ergebnisvoranschlag			Finanzierungsvoranschlag		
		EH	FH	VA 2026	VA 2025	RA 2024	VA 2026	VA 2025	RA 2024
Finanzierungstätigkeit									
6/029000+346000	Investitionsdarlehen von Finanzunternehmen		3514 1					33.200,00	
SU 35	Summe Einzahlungen aus der Finanzierungstätigkeit						0,00	33.200,00	0,00
1/029000-346000	Investitionsdarlehen von Finanzunternehmen		3614				3.300,00	1.700,00	
SU 36	Summe Auszahlungen aus der Finanzierungstätigkeit						3.300,00	1.700,00	0,00
SA4	Saldo (4) Geldfluss aus der Finanzierungstätigkeit (35 – 36)						-3.300,00	31.500,00	0,00
SA5	Saldo (5) Geldfluss aus der voranschlagswirksamen Gebarung (Saldo 3 + Saldo 4)						-900,00	11.900,00	-31.834,36
03 Bauverwaltung									
031 Amt für Raumordnung und Raumplanung									
031000 Amt für Raumordnung und Raumplanung (Fwpl)									
Operative Gebarung									
SU 21 / 31	Summe Erträge / Einzahlungen operative Gebarung			0,00	0,00	0,00	0,00	0,00	0,00
1/031000-680000	Planmäßige Abschreibung		2226	6.000,00	4.700,00	4.670,76			
1/031000-728000	Raumordnung und Raumplanung (Fwpl)	2225	3225 24			1.521,55			1.521,55
SU 22 / 32	Summe Aufwendungen / Auszahlungen operative Gebarung			6.000,00	4.700,00	6.192,31	0,00	0,00	1.521,55
SA 0 / SA 1	(0) Nettoergebnis (21 - 22) / (1) Geldfluss operative Gebarung (31 – 32)			-6.000,00	-4.700,00	-6.192,31	0,00	0,00	-1.521,55
SA01	Saldo (01) Haushaltsrücklagen (230 - 240)			0,00	0,00	0,00	0,00	0,00	0,00
SA00	Saldo (00) Nettoergebnis nach Haushaltsrücklagen (Saldo 0 + Saldo 01)			-6.000,00	-4.700,00	-6.192,31			
Investive Gebarung									
SU 33	Summe Einzahlungen investive Gebarung						0,00	0,00	0,00
1/031000-070000	Aktivierungsfähige Rechte (immaterielle Vermögenswerte)		3411 2 42				10.000,00	20.000,00	9.102,48
SU 34	Summe Auszahlungen investive Gebarung						10.000,00	20.000,00	9.102,48
SA2	Saldo (2) Geldfluss aus der Investiven Gebarung (33 – 34)						-10.000,00	-20.000,00	-9.102,48
SA3	Saldo (3) Nettofinanzierungssaldo (Saldo 1 + Saldo 2)						-10.000,00	-20.000,00	-10.624,03
Finanzierungstätigkeit									
SU 35	Summe Einzahlungen aus der Finanzierungstätigkeit						0,00	0,00	0,00
SU 36	Summe Auszahlungen aus der Finanzierungstätigkeit						0,00	0,00	0,00
SA4	Saldo (4) Geldfluss aus der Finanzierungstätigkeit (35 – 36)						0,00	0,00	0,00
SA5	Saldo (5) Geldfluss aus der voranschlagswirksamen Gebarung (Saldo 3 + Saldo 4)						-10.000,00	-20.000,00	-10.624,03

		MVAG VC QU			Ergebnisvoranschlag			Finanzierungsvoranschlag		
		EH	FH		VA 2026	VA 2025	RA 2024	VA 2026	VA 2025	RA 2024
032	Vermessungsamt									
032000	Vermessungsamt									
Operative Gebarung										
SU 21 / 31	Summe Erträge / Einzahlungen operative Gebarung				0,00	0,00	0,00	0,00	0,00	0,00
1/032000-728000	Vermarkung des Gemeindegebietes	2225	3225	24			79,80			79,80
SU 22 / 32	Summe Aufwendungen / Auszahlungen operative Gebarung				0,00	0,00	79,80	0,00	0,00	79,80
SA 0 / SA 1	(0) Nettoergebnis (21 - 22) / (1) Geldfluss operative Gebarung (31 - 32)				0,00	0,00	-79,80	0,00	0,00	-79,80
SA01	Saldo (01) Haushaltsrücklagen (230 - 240)				0,00	0,00	0,00	0,00	0,00	0,00
SA00	Saldo (00) Nettoergebnis nach Haushaltsrücklagen (Saldo 0 + Saldo 01)				0,00	0,00	-79,80			
Investive Gebarung										
SU 33	Summe Einzahlungen investive Gebarung							0,00	0,00	0,00
SU 34	Summe Auszahlungen investive Gebarung							0,00	0,00	0,00
SA2	Saldo (2) Geldfluss aus der Investiven Gebarung (33 - 34)							0,00	0,00	0,00
SA3	Saldo (3) Nettofinanzierungssaldo (Saldo 1 + Saldo 2)							0,00	0,00	-79,80
Finanzierungstätigkeit										
SU 35	Summe Einzahlungen aus der Finanzierungstätigkeit							0,00	0,00	0,00
SU 36	Summe Auszahlungen aus der Finanzierungstätigkeit							0,00	0,00	0,00
SA4	Saldo (4) Geldfluss aus der Finanzierungstätigkeit (35 - 36)							0,00	0,00	0,00
SA5	Saldo (5) Geldfluss aus der voranschlagswirksamen Gebarung (Saldo 3 + Saldo 4)							0,00	0,00	-79,80
06										
060	Sonstige Maßnahmen									
060000	Beiträge an Verbände, Vereine oder sonstige Organisationen									
060000	Beiträge an Verbände, Vereine und sonstige Organisationen									
Operative Gebarung										
SU 21 / 31	Summe Erträge / Einzahlungen operative Gebarung				0,00	0,00	0,00	0,00	0,00	0,00
1/060000-726000	Mitgliedsbeiträge	2225	3225	24	12.000,00	12.000,00	10.448,99	12.000,00	12.000,00	10.448,99
SU 22 / 32	Summe Aufwendungen / Auszahlungen operative Gebarung				12.000,00	12.000,00	10.448,99	12.000,00	12.000,00	10.448,99
SA 0 / SA 1	(0) Nettoergebnis (21 - 22) / (1) Geldfluss operative Gebarung (31 - 32)				-12.000,00	-12.000,00	-10.448,99	-12.000,00	-12.000,00	-10.448,99
SA01	Saldo (01) Haushaltsrücklagen (230 - 240)				0,00	0,00	0,00	0,00	0,00	0,00
SA00	Saldo (00) Nettoergebnis nach Haushaltsrücklagen (Saldo 0 + Saldo 01)				-12.000,00	-12.000,00	-10.448,99			
Investive Gebarung										
SU 33	Summe Einzahlungen investive Gebarung							0,00	0,00	0,00
SU 34	Summe Auszahlungen investive Gebarung							0,00	0,00	0,00
SA2	Saldo (2) Geldfluss aus der Investiven Gebarung (33 - 34)							0,00	0,00	0,00
SA3	Saldo (3) Nettofinanzierungssaldo (Saldo 1 + Saldo 2)							-12.000,00	-12.000,00	-10.448,99

		MVAG	VC QU	Ergebnisvoranschlag			Finanzierungsvoranschlag		
		EH	FH	VA 2026	VA 2025	RA 2024	VA 2026	VA 2025	RA 2024
Finanzierungstätigkeit									
SU 35	Summe Einzahlungen aus der Finanzierungstätigkeit						0,00	0,00	0,00
SU 36	Summe Auszahlungen aus der Finanzierungstätigkeit						0,00	0,00	0,00
SA4	Saldo (4) Geldfluss aus der Finanzierungstätigkeit (35 – 36)						0,00	0,00	0,00
SA5	Saldo (5) Geldfluss aus der voranschlagswirksamen Gebarung (Saldo 3 + Saldo 4)						-12.000,00	-12.000,00	-10.448,99
061 Sonstige Subventionen									
061000 Sonstige Subventionen									
Operative Gebarung									
SU 21 / 31	Summe Erträge / Einzahlungen operative Gebarung			0,00	0,00	0,00	0,00	0,00	0,00
1/061000-777000	Subventionen	2234	44	300,00	300,00	150,00			
SU 22 / 32	Summe Aufwendungen / Auszahlungen operative Gebarung			300,00	300,00	150,00	0,00	0,00	0,00
SA 0 / SA 1	(0) Nettoergebnis (21 - 22) / (1) Geldfluss operative Gebarung (31 – 32)			-300,00	-300,00	-150,00	0,00	0,00	0,00
SA01	Saldo (01) Haushaltsrücklagen (230 - 240)			0,00	0,00	0,00	0,00	0,00	0,00
SA00	Saldo (00) Nettoergebnis nach Haushaltsrücklagen (Saldo 0 + Saldo 01)			-300,00	-300,00	-150,00			
Investive Gebarung									
SU 33	Summe Einzahlungen investive Gebarung						0,00	0,00	0,00
1/061000-777000	Subventionen	3434	44				300,00	300,00	150,00
SU 34	Summe Auszahlungen investive Gebarung						300,00	300,00	150,00
SA2	Saldo (2) Geldfluss aus der Investiven Gebarung (33 – 34)						-300,00	-300,00	-150,00
SA3	Saldo (3) Nettofinanzierungssaldo (Saldo 1 + Saldo 2)						-300,00	-300,00	-150,00
Finanzierungstätigkeit									
SU 35	Summe Einzahlungen aus der Finanzierungstätigkeit						0,00	0,00	0,00
SU 36	Summe Auszahlungen aus der Finanzierungstätigkeit						0,00	0,00	0,00
SA4	Saldo (4) Geldfluss aus der Finanzierungstätigkeit (35 – 36)						0,00	0,00	0,00
SA5	Saldo (5) Geldfluss aus der voranschlagswirksamen Gebarung (Saldo 3 + Saldo 4)						-300,00	-300,00	-150,00
062 Ehrungen und Auszeichnungen									
062000 Ehrungen und Auszeichnungen									
Operative Gebarung									
SU 21 / 31	Summe Erträge / Einzahlungen operative Gebarung			0,00	0,00	0,00	0,00	0,00	0,00
1/062000-413000	Ehrungen und Auszeichnungen	2221	3221	500,00	500,00	4.048,01	500,00	500,00	4.048,01
SU 22 / 32	Summe Aufwendungen / Auszahlungen operative Gebarung			500,00	500,00	4.048,01	500,00	500,00	4.048,01
SA 0 / SA 1	(0) Nettoergebnis (21 - 22) / (1) Geldfluss operative Gebarung (31 – 32)			-500,00	-500,00	-4.048,01	-500,00	-500,00	-4.048,01
SA01	Saldo (01) Haushaltsrücklagen (230 - 240)			0,00	0,00	0,00	0,00	0,00	0,00
SA00	Saldo (00) Nettoergebnis nach Haushaltsrücklagen (Saldo 0 + Saldo 01)			-500,00	-500,00	-4.048,01			

		MVAG		VC QU	Ergebnisvoranschlag			Finanzierungsvoranschlag		
		EH	FH		VA 2026	VA 2025	RA 2024	VA 2026	VA 2025	RA 2024
Investive Gebarung										
SU 33	Summe Einzahlungen investive Gebarung							0,00	0,00	0,00
SU 34	Summe Auszahlungen investive Gebarung							0,00	0,00	0,00
SA2	Saldo (2) Geldfluss aus der Investiven Gebarung (33 – 34)							0,00	0,00	0,00
SA3	Saldo (3) Nettofinanzierungssaldo (Saldo 1 + Saldo 2)							-500,00	-500,00	-4.048,01
Finanzierungstätigkeit										
SU 35	Summe Einzahlungen aus der Finanzierungstätigkeit							0,00	0,00	0,00
SU 36	Summe Auszahlungen aus der Finanzierungstätigkeit							0,00	0,00	0,00
SA4	Saldo (4) Geldfluss aus der Finanzierungstätigkeit (35 – 36)							0,00	0,00	0,00
SA5	Saldo (5) Geldfluss aus der voranschlagswirksamen Gebarung (Saldo 3 + Saldo 4)							-500,00	-500,00	-4.048,01

		MVAG VC QU			Ergebnisvoranschlag			Finanzierungsvoranschlag		
		EH	FH		VA 2026	VA 2025	RA 2024	VA 2026	VA 2025	RA 2024
1 Öffentliche Ordnung und Sicherheit										
13	Sonderpolizei									
131	Bau- und Feuerpolizei									
131000	Bau- und Feuerpolizei									
Operative Gebarung										
2/131000+816000	Ersatz der Sachverständigen- Honorare	2114	3114	13	2.500,00	2.500,00	2.475,00	2.500,00	2.500,00	2.699,04
SU 21 / 31	Summe Erträge / Einzahlungen operative Gebarung				2.500,00	2.500,00	2.475,00	2.500,00	2.500,00	2.699,04
1/131000-456000	Schreib-, Zeichen- und sonstige Büromittel	2221	3221		100,00		97,56	100,00		97,56
1/131000-640000	Sachverständigenhonorare	2222	3222	24	2.500,00	2.600,00	2.475,00	2.500,00	2.600,00	2.475,00
SU 22 / 32	Summe Aufwendungen / Auszahlungen operative Gebarung				2.600,00	2.600,00	2.572,56	2.600,00	2.600,00	2.572,56
SA 0 / SA 1	(0) Nettoergebnis (21 - 22) / (1) Geldfluss operative Gebarung (31 – 32)				-100,00	-100,00	-97,56	-100,00	-100,00	126,48
SA01	Saldo (01) Haushaltsrücklagen (230 - 240)				0,00	0,00	0,00	0,00	0,00	0,00
SA00	Saldo (00) Nettoergebnis nach Haushaltsrücklagen (Saldo 0 + Saldo 01)				-100,00	-100,00	-97,56			
Investive Gebarung										
SU 33	Summe Einzahlungen investive Gebarung							0,00	0,00	0,00
SU 34	Summe Auszahlungen investive Gebarung							0,00	0,00	0,00
SA2	Saldo (2) Geldfluss aus der Investiven Gebarung (33 – 34)							0,00	0,00	0,00
SA3	Saldo (3) Nettofinanzierungssaldo (Saldo 1 + Saldo 2)							-100,00	-100,00	126,48
Finanzierungstätigkeit										
SU 35	Summe Einzahlungen aus der Finanzierungstätigkeit							0,00	0,00	0,00
SU 36	Summe Auszahlungen aus der Finanzierungstätigkeit							0,00	0,00	0,00
SA4	Saldo (4) Geldfluss aus der Finanzierungstätigkeit (35 – 36)							0,00	0,00	0,00
SA5	Saldo (5) Geldfluss aus der voranschlagswirksamen Gebarung (Saldo 3 + Saldo 4)							-100,00	-100,00	126,48
133	Veterinärpolizei									
133000	Veterinärpolizei									
Operative Gebarung										
2/133000+808000	Erlöse für Hundemarken	2116	3116	16			30,00			30,00
SU 21 / 31	Summe Erträge / Einzahlungen operative Gebarung				0,00	0,00	30,00	0,00	0,00	30,00
1/133000-413000	Handelswaren - Hundemarken	2221	3221	23			135,36			135,36
SU 22 / 32	Summe Aufwendungen / Auszahlungen operative Gebarung				0,00	0,00	135,36	0,00	0,00	135,36
SA 0 / SA 1	(0) Nettoergebnis (21 - 22) / (1) Geldfluss operative Gebarung (31 – 32)				0,00	0,00	-105,36	0,00	0,00	-105,36
SA01	Saldo (01) Haushaltsrücklagen (230 - 240)				0,00	0,00	0,00	0,00	0,00	0,00
SA00	Saldo (00) Nettoergebnis nach Haushaltsrücklagen (Saldo 0 + Saldo 01)				0,00	0,00	-105,36			

		MVAG		VC QU	Ergebnisvoranschlag			Finanzierungsvoranschlag		
		EH	FH		VA 2026	VA 2025	RA 2024	VA 2026	VA 2025	RA 2024
Investive Gebarung										
SU 33	Summe Einzahlungen investive Gebarung							0,00	0,00	0,00
SU 34	Summe Auszahlungen investive Gebarung							0,00	0,00	0,00
SA2	Saldo (2) Geldfluss aus der Investiven Gebarung (33 – 34)							0,00	0,00	0,00
SA3	Saldo (3) Nettofinanzierungssaldo (Saldo 1 + Saldo 2)							0,00	0,00	-105,36
Finanzierungstätigkeit										
SU 35	Summe Einzahlungen aus der Finanzierungstätigkeit							0,00	0,00	0,00
SU 36	Summe Auszahlungen aus der Finanzierungstätigkeit							0,00	0,00	0,00
SA4	Saldo (4) Geldfluss aus der Finanzierungstätigkeit (35 – 36)							0,00	0,00	0,00
SA5	Saldo (5) Geldfluss aus der voranschlagswirksamen Gebarung (Saldo 3 + Saldo 4)							0,00	0,00	-105,36
16 Feuerwehrwesen										
163 Freiwillige Feuerwehren										
163000 Freiwillige Feuerwehr										
Operative Gebarung										
2/163000+813000	Erträge aus der Auflösung von Investitionszuschüssen (Kapitaltransfers)	2127			36.700,00	5.700,00	3.162,39			
2/163000+828000	Rückersatz von Ausgaben	2116	3116	18			456,67		300,00	140,66
6/163000+899000	Entnahmen aus Verrechnungsrücklagen zwischen operativer Gebarung und Projekten	2116		1			5.000,00			
SU 21 / 31	Summe Erträge / Einzahlungen operative Gebarung				36.700,00	5.700,00	8.619,06	0,00	300,00	140,66
1/163000-613000	Instandhaltung Feuerlöschteiche	2224	3224	24	1.000,00	1.000,00		1.000,00	1.000,00	
1/163000-614000	Instandhaltung Gebäude	2224	3224	24	1.000,00	1.700,00	504,80	1.000,00	1.700,00	504,80
1/163000-619000	Instandhaltung von Sonderanlagen (z.B. Sirene)	2224	3224	24		100,00			100,00	
1/163000-631000	Telefon, Telegraf, Telex	2222	3222	24	2.400,00	2.100,00	2.100,00	2.400,00	2.100,00	2.100,00
1/163000-650000	Zinsen für Finanzschulden in Euro	2241	3241		19.100,00	500,00		19.100,00	500,00	
1/163000-670000	Versicherungen	2222	3222	24	5.900,00	5.800,00	5.176,90	5.900,00	5.800,00	5.176,90
1/163000-680000	Planmäßige Abschreibung	2226			81.600,00	43.100,00	43.942,63			
1/163000-711000	Kanalgebühren	2225	3225	24	1.000,00	1.000,00	660,07	1.000,00	1.000,00	660,07
1/163000-729000	Sonstige Ausgaben	2225	3225	24	300,00	300,00	662,40	300,00	300,00	662,40
1/163000-774000	Kapitaltransfers an sonstige Träger des öffentlichen Rechts	2231		43	11.500,00	25.100,00	31.420,00			
1/163000-799000	Zuweisungen an Verrechnungsrücklagen zwischen operativer Gebarung und Projekten	2225					5.000,00			
SU 22 / 32	Summe Aufwendungen / Auszahlungen operative Gebarung				123.800,00	80.700,00	89.466,80	30.700,00	12.500,00	9.104,17
SA 0 / SA 1	(0) Nettoergebnis (21 - 22) / (1) Geldfluss operative Gebarung (31 – 32)				-87.100,00	-75.000,00	-80.847,74	-30.700,00	-12.200,00	-8.963,51

Voranschlag 2026

Marktgemeinde Waldkirchen an der Thaya

Ergebnis- und Finanzierungsvoranschlag Detailnachweis

		MVAG		VC QU	Ergebnisvoranschlag			Finanzierungsvoranschlag		
		EH	FH		VA 2026	VA 2025	RA 2024	VA 2026	VA 2025	RA 2024
2/163000+894001	Entnahmen von zweckgebundenen Haushaltsrücklagen	2301					9,77			
6/163000+895001	Entnahmen von allgemeinen Haushaltsrücklagen	2301		1		13.200,00				
1/163000-794001	Zuweisung an zweckgebundene Haushaltsrücklagen	2401					23,17			
SA01	Saldo (01) Haushaltsrücklagen (230 - 240)				0,00	13.200,00	-13,40	0,00	0,00	0,00
SA00	Saldo (00) Nettoergebnis nach Haushaltsrücklagen (Saldo 0 + Saldo 01)				-87.100,00	-61.800,00	-80.861,14			
Investive Gebarung										
6/163000+300000	Kapitaltransfers von Bund, Bundesfonds und Bundeskammern	3331		1 33				9.800,00		3.000,00
2/163000+300000	Kapitaltransfers von Bund, Bundesfonds und Bundeskammern	3331						4.500,00		
2/163000+300742	Kapitaltransfers von Bund, Bundesfonds und Bundeskammern	3331						4.500,00		
6/163000+301000	Kapitaltransfers von Ländern, Landesfonds und Landeskammern	3331		1 33				7.500,00		
6/163000+307000	Kapitaltransfers von privaten Haushalten und privaten Organisationen ohne Erwerbszweck und andere	3334		1				200,00		22.931,83
SU 33	Summe Einzahlungen investive Gebarung							4.500,00	22.000,00	25.931,83
5/163000-010000	Gebäude und Bauten	3413		1 40					200,00	35.744,30
1/163000-774000	Kapitaltransfers an sonstige Träger des öffentlichen Rechts	3431		43				11.500,00	25.100,00	31.420,00
SU 34	Summe Auszahlungen investive Gebarung							11.500,00	25.300,00	67.164,30
SA2	Saldo (2) Geldfluss aus der Investiven Gebarung (33 – 34)							-7.000,00	-3.300,00	-41.232,47
SA3	Saldo (3) Nettofinanzierungssaldo (Saldo 1 + Saldo 2)							-37.700,00	-15.500,00	-50.195,98
Finanzierungstätigkeit										
6/163000+346000	Investitionsdarlehen von Finanzunternehmen	3514		1					41.000,00	
SU 35	Summe Einzahlungen aus der Finanzierungstätigkeit							0,00	41.000,00	0,00
1/163000-346000	Investitionsdarlehen von Finanzunternehmen	3614						50.900,00	2.000,00	
SU 36	Summe Auszahlungen aus der Finanzierungstätigkeit							50.900,00	2.000,00	0,00
SA4	Saldo (4) Geldfluss aus der Finanzierungstätigkeit (35 – 36)							-50.900,00	39.000,00	0,00
SA5	Saldo (5) Geldfluss aus der voranschlagswirksamen Gebarung (Saldo 3 + Saldo 4)							-88.600,00	23.500,00	-50.195,98
163001	Löschwassersaugleitung und Brunnen FZ-Anlage Sauteich									
Operative Gebarung										
SU 21 / 31	Summe Erträge / Einzahlungen operative Gebarung				0,00	0,00	0,00	0,00	0,00	0,00

Voranschlag 2026

Marktgemeinde Waldkirchen an der Thaya

Ergebnis- und Finanzierungsvoranschlag Detailnachweis

		MVAG		VC QU	Ergebnisvoranschlag			Finanzierungsvoranschlag		
		EH	FH		VA 2026	VA 2025	RA 2024	VA 2026	VA 2025	RA 2024
1/163001-680000	Planmäßige Abschreibung	2226			700,00		348,74			
SU 22 / 32	Summe Aufwendungen / Auszahlungen operative Gebarung				700,00	0,00	348,74	0,00	0,00	0,00
SA 0 / SA 1	(0) Nettoergebnis (21 - 22) / (1) Geldfluss operative Gebarung (31 – 32)				-700,00	0,00	-348,74	0,00	0,00	0,00
6/163001+895001	Entnahmen von allgemeinen Haushaltsrücklagen	2301		1		21.000,00				
SA01	Saldo (01) Haushaltsrücklagen (230 - 240)				0,00	21.000,00	0,00	0,00	0,00	0,00
SA00	Saldo (00) Nettoergebnis nach Haushaltsrücklagen (Saldo 0 + Saldo 01)				-700,00	21.000,00	-348,74			
Investive Gebarung										
6/163001+301000	Kapitaltransfers von Ländern, Landesfonds und Landeskammern		3331	1 33					2.000,00	
SU 33	Summe Einzahlungen investive Gebarung							0,00	2.000,00	0,00
5/163001-050000	Sonderanlagen		3412	1 40						7.495,82
SU 34	Summe Auszahlungen investive Gebarung							0,00	0,00	7.495,82
SA2	Saldo (2) Geldfluss aus der Investiven Gebarung (33 – 34)							0,00	2.000,00	-7.495,82
SA3	Saldo (3) Nettofinanzierungssaldo (Saldo 1 + Saldo 2)							0,00	2.000,00	-7.495,82
Finanzierungstätigkeit										
SU 35	Summe Einzahlungen aus der Finanzierungstätigkeit							0,00	0,00	0,00
SU 36	Summe Auszahlungen aus der Finanzierungstätigkeit							0,00	0,00	0,00
SA4	Saldo (4) Geldfluss aus der Finanzierungstätigkeit (35 – 36)							0,00	0,00	0,00
SA5	Saldo (5) Geldfluss aus der voranschlagswirksamen Gebarung (Saldo 3 + Saldo 4)							0,00	2.000,00	-7.495,82
163002 Feuerwehr Waldkirchen - HLFA 2										
Operative Gebarung										
6/163002+871000	Kapitaltransfers aus Gemeinde-Bedarfszuweisungsmitteln	2121	3121	1			20.000,00			20.000,00
6/163002+899000	Entnahmen aus Verrechnungsrücklagen zwischen operativer Gebarung und Projekten	2116		1		7.000,00				
SU 21 / 31	Summe Erträge / Einzahlungen operative Gebarung				0,00	7.000,00	20.000,00	0,00	0,00	20.000,00
SU 22 / 32	Summe Aufwendungen / Auszahlungen operative Gebarung				0,00	0,00	0,00	0,00	0,00	0,00
SA 0 / SA 1	(0) Nettoergebnis (21 - 22) / (1) Geldfluss operative Gebarung (31 – 32)				0,00	7.000,00	20.000,00	0,00	0,00	20.000,00
SA01	Saldo (01) Haushaltsrücklagen (230 - 240)				0,00	0,00	0,00	0,00	0,00	0,00
SA00	Saldo (00) Nettoergebnis nach Haushaltsrücklagen (Saldo 0 + Saldo 01)				0,00	7.000,00	20.000,00			
Investive Gebarung										
6/163002+300000	Kapitaltransfers von Bund, Bundesfonds und Bundeskammern		3331	1					63.000,00	
6/163002+301000	Kapitaltransfers von Ländern, Landesfonds und Landeskammern		3331	1					179.000,00	

Voranschlag 2026

Marktgemeinde Waldkirchen an der Thaya

Ergebnis- und Finanzierungsvoranschlag Detailnachweis

		MVAG		VC QU	Ergebnisvoranschlag			Finanzierungsvoranschlag		
		EH	FH		VA 2026	VA 2025	RA 2024	VA 2026	VA 2025	RA 2024
6/163002+303000	Kapitaltransfers von sonstigen Trägern des öffentlichen Rechts und Sozialversicherungsträgern	3331		1				45.300,00		22.643,71
SU 33	Summe Einzahlungen investive Gebarung							0,00	287.300,00	22.643,71
5/163002-040000	Fahrzeuge	3414		1				332.700,00		45.287,42
SU 34	Summe Auszahlungen investive Gebarung							0,00	332.700,00	45.287,42
SA2	Saldo (2) Geldfluss aus der Investiven Gebarung (33 – 34)							0,00	-45.400,00	-22.643,71
SA3	Saldo (3) Nettofinanzierungssaldo (Saldo 1 + Saldo 2)							0,00	-45.400,00	-2.643,71
Finanzierungstätigkeit										
SU 35	Summe Einzahlungen aus der Finanzierungstätigkeit							0,00	0,00	0,00
SU 36	Summe Auszahlungen aus der Finanzierungstätigkeit							0,00	0,00	0,00
SA4	Saldo (4) Geldfluss aus der Finanzierungstätigkeit (35 – 36)							0,00	0,00	0,00
SA5	Saldo (5) Geldfluss aus der voranschlagswirksamen Gebarung (Saldo 3 + Saldo 4)							0,00	-45.400,00	-2.643,71
163003 Freiwillige Feuerwehren Waldkirchen										
Operative Gebarung										
6/163003+871000	Kapitaltransfers aus Gemeinde-Bedarfszuweisungsmitteln	2121	3121	1	300.000,00			300.000,00		
SU 21 / 31	Summe Erträge / Einzahlungen operative Gebarung				300.000,00	0,00	0,00	300.000,00	0,00	0,00
1/163003-680000	Planmäßige Abschreibung	2226			18.000,00					
SU 22 / 32	Summe Aufwendungen / Auszahlungen operative Gebarung				18.000,00	0,00	0,00	0,00	0,00	0,00
SA 0 / SA 1	(0) Nettoergebnis (21 - 22) / (1) Geldfluss operative Gebarung (31 – 32)				282.000,00	0,00	0,00	300.000,00	0,00	0,00
SA01	Saldo (01) Haushaltsrücklagen (230 - 240)				0,00	0,00	0,00	0,00	0,00	0,00
SA00	Saldo (00) Nettoergebnis nach Haushaltsrücklagen (Saldo 0 + Saldo 01)				282.000,00	0,00	0,00			
Investive Gebarung										
6/163003+301000	Kapitaltransfers von Ländern, Landesfonds und Landeskammern	3331		1				30.000,00		
6/163003+307000	Kapitaltransfers von privaten Haushalten und privaten Organisationen ohne Erwerbszweck und andere	3334		1				600.000,00		
SU 33	Summe Einzahlungen investive Gebarung							630.000,00	0,00	0,00
5/163003-010000	Gebäude und Bauten	3413		1				1.800.000,00		
SU 34	Summe Auszahlungen investive Gebarung							1.800.000,00	0,00	0,00
SA2	Saldo (2) Geldfluss aus der Investiven Gebarung (33 – 34)							-1.170.000,00	0,00	0,00
SA3	Saldo (3) Nettofinanzierungssaldo (Saldo 1 + Saldo 2)							-870.000,00	0,00	0,00
Finanzierungstätigkeit										
6/163003+346000	Investitionsdarlehen von Finanzunternehmen	3514		1				600.000,00		
SU 35	Summe Einzahlungen aus der Finanzierungstätigkeit							600.000,00	0,00	0,00
SU 36	Summe Auszahlungen aus der Finanzierungstätigkeit							0,00	0,00	0,00

		MVAG		VC QU	Ergebnisvoranschlag			Finanzierungsvoranschlag		
		EH	FH		VA 2026	VA 2025	RA 2024	VA 2026	VA 2025	RA 2024
SA4	Saldo (4) Geldfluss aus der Finanzierungstätigkeit (35 – 36)							600.000,00	0,00	0,00
SA5	Saldo (5) Geldfluss aus der voranschlagswirksamen Gebarung (Saldo 3 + Saldo 4)							-270.000,00	0,00	0,00
163800	Löschteich/RHB Schönfeld Ost									
Operative Gebarung										
SU 21 / 31	Summe Erträge / Einzahlungen operative Gebarung				0,00	0,00	0,00	0,00	0,00	0,00
SU 22 / 32	Summe Aufwendungen / Auszahlungen operative Gebarung				0,00	0,00	0,00	0,00	0,00	0,00
SA 0 / SA 1	(0) Nettoergebnis (21 - 22) / (1) Geldfluss operative Gebarung (31 – 32)				0,00	0,00	0,00	0,00	0,00	0,00
6/163800+894001	Entnahmen von zweckgebundenen Haushaltsrücklagen	2301		1		37.700,00				
6/163800+895001	Entnahmen von allgemeinen Haushaltsrücklagen	2301		1		15.800,00				
1/163800-794001	Zuweisung an zweckgebundene Haushaltsrücklagen	2401					15,91			
SA01	Saldo (01) Haushaltsrücklagen (230 - 240)				0,00	53.500,00	-15,91	0,00	0,00	0,00
SA00	Saldo (00) Nettoergebnis nach Haushaltsrücklagen (Saldo 0 + Saldo 01)				0,00	53.500,00	-15,91			
Investive Gebarung										
6/163800+301000	Kapitaltransfers von Ländern, Landesfonds und Landeskammern		3331	1 33				180.000,00		
SU 33	Summe Einzahlungen investive Gebarung							0,00	180.000,00	0,00
5/163800-050000	Sonderanlagen		3412	1 40					800,00	131.320,81
SU 34	Summe Auszahlungen investive Gebarung							0,00	800,00	131.320,81
SA2	Saldo (2) Geldfluss aus der Investiven Gebarung (33 – 34)							0,00	179.200,00	-131.320,81
SA3	Saldo (3) Nettofinanzierungssaldo (Saldo 1 + Saldo 2)							0,00	179.200,00	-131.320,81
Finanzierungstätigkeit										
SU 35	Summe Einzahlungen aus der Finanzierungstätigkeit							0,00	0,00	0,00
SU 36	Summe Auszahlungen aus der Finanzierungstätigkeit							0,00	0,00	0,00
SA4	Saldo (4) Geldfluss aus der Finanzierungstätigkeit (35 – 36)							0,00	0,00	0,00
SA5	Saldo (5) Geldfluss aus der voranschlagswirksamen Gebarung (Saldo 3 + Saldo 4)							0,00	179.200,00	-131.320,81
17	Katastrophendienst									
179	Sonstige Einrichtungen und Maßnahmen									
179000	Sonstige Einrichtungen und Maßnahmen									
Operative Gebarung										
2/179000+813000	Erträge aus der Auflösung von Investitionszuschüssen (Kapitaltransfers)	2127			5.000,00	4.500,00	4.461,37			

Voranschlag 2026

Marktgemeinde Waldkirchen an der Thaya

Ergebnis- und Finanzierungsvoranschlag Detailnachweis

		MVAG		VC QU	Ergebnisvoranschlag			Finanzierungsvoranschlag		
		EH	FH		VA 2026	VA 2025	RA 2024	VA 2026	VA 2025	RA 2024
6/179000+899000	Entnahmen aus Verrechnungsrücklagen zwischen operativer Gebarung und Projekten	2116		1	7.500,00	11.900,00				
SU 21 / 31	Summe Erträge / Einzahlungen operative Gebarung				12.500,00	16.400,00	4.461,37	0,00	0,00	0,00
1/179000-680000	Planmäßige Abschreibung	2226			12.000,00	9.700,00	10.935,78			
1/179000-729000	Katastrophendienst - sonstige Ausgaben	2225	3225	24	100,00	100,00	715,96	100,00	100,00	715,96
1/179000-799000	Zuweisungen an Verrechnungsrücklagen zwischen operativer Gebarung und Projekten	2225				11.900,00				
SU 22 / 32	Summe Aufwendungen / Auszahlungen operative Gebarung				12.100,00	21.700,00	11.651,74	100,00	100,00	715,96
SA 0 / SA 1	(0) Nettoergebnis (21 - 22) / (1) Geldfluss operative Gebarung (31 - 32)				400,00	-5.300,00	-7.190,37	-100,00	-100,00	-715,96
SA01	Saldo (01) Haushaltsrücklagen (230 - 240)				0,00	0,00	0,00	0,00	0,00	0,00
SA00	Saldo (00) Nettoergebnis nach Haushaltsrücklagen (Saldo 0 + Saldo 01)				400,00	-5.300,00	-7.190,37			
Investive Gebarung										
6/179000+301000	Kapitaltransfers von Ländern, Landesfonds und Landesammern		3331	1 33				7.500,00	3.200,00	
SU 33	Summe Einzahlungen investive Gebarung							7.500,00	3.200,00	0,00
5/179000-002000	Straßenbauten		3412	1 40				15.000,00	2.600,00	17.285,41
SU 34	Summe Auszahlungen investive Gebarung							15.000,00	2.600,00	17.285,41
SA2	Saldo (2) Geldfluss aus der Investiven Gebarung (33 - 34)							-7.500,00	600,00	-17.285,41
SA3	Saldo (3) Nettofinanzierungssaldo (Saldo 1 + Saldo 2)							-7.600,00	500,00	-18.001,37
Finanzierungstätigkeit										
SU 35	Summe Einzahlungen aus der Finanzierungstätigkeit							0,00	0,00	0,00
SU 36	Summe Auszahlungen aus der Finanzierungstätigkeit							0,00	0,00	0,00
SA4	Saldo (4) Geldfluss aus der Finanzierungstätigkeit (35 - 36)							0,00	0,00	0,00
SA5	Saldo (5) Geldfluss aus der voranschlagswirksamen Gebarung (Saldo 3 + Saldo 4)							-7.600,00	500,00	-18.001,37
18	Landesverteidigung									
180	Zivilschutz									
180000	Zivilschutz									
Operative Gebarung										
SU 21 / 31	Summe Erträge / Einzahlungen operative Gebarung				0,00	0,00	0,00	0,00	0,00	0,00
1/180000-726000	Mitgliedsbeitrag - Zivilschutz	2225	3225	24	100,00	100,00	101,01	100,00	100,00	101,01
1/180000-729000	Sonstige Ausgaben	2225	3225	24	100,00	100,00		100,00	100,00	
SU 22 / 32	Summe Aufwendungen / Auszahlungen operative Gebarung				200,00	200,00	101,01	200,00	200,00	101,01
SA 0 / SA 1	(0) Nettoergebnis (21 - 22) / (1) Geldfluss operative Gebarung (31 - 32)				-200,00	-200,00	-101,01	-200,00	-200,00	-101,01
SA01	Saldo (01) Haushaltsrücklagen (230 - 240)				0,00	0,00	0,00	0,00	0,00	0,00
SA00	Saldo (00) Nettoergebnis nach Haushaltsrücklagen (Saldo 0 + Saldo 01)				-200,00	-200,00	-101,01			

		MVAG	VC QU	Ergebnisvoranschlag			Finanzierungsvoranschlag		
		EH	FH	VA 2026	VA 2025	RA 2024	VA 2026	VA 2025	RA 2024
Investive Gebarung									
SU 33	Summe Einzahlungen investive Gebarung						0,00	0,00	0,00
SU 34	Summe Auszahlungen investive Gebarung						0,00	0,00	0,00
SA2	Saldo (2) Geldfluss aus der Investiven Gebarung (33 – 34)						0,00	0,00	0,00
SA3	Saldo (3) Nettofinanzierungssaldo (Saldo 1 + Saldo 2)						-200,00	-200,00	-101,01
Finanzierungstätigkeit									
SU 35	Summe Einzahlungen aus der Finanzierungstätigkeit						0,00	0,00	0,00
SU 36	Summe Auszahlungen aus der Finanzierungstätigkeit						0,00	0,00	0,00
SA4	Saldo (4) Geldfluss aus der Finanzierungstätigkeit (35 – 36)						0,00	0,00	0,00
SA5	Saldo (5) Geldfluss aus der voranschlagswirksamen Gebarung (Saldo 3 + Saldo 4)						-200,00	-200,00	-101,01

MVAG					Ergebnisvoranschlag			Finanzierungsvoranschlag		
EH FH					VA 2026	VA 2025	RA 2024	VA 2026	VA 2025	RA 2024
2 Unterricht, Erziehung, Sport und Wissenschaft										
21	Allgemeinbildender Unterricht									
211	Volksschulen									
211000	Volksschule									
Operative Gebarung										
2/211000+813000	Erträge aus der Auflösung von Investitionszuschüssen (Kapitaltransfers)	2127			1.500,00	1.400,00	18.225,44			
2/211000+829000	Sonstige Erträge	2116	3116	18			1.292,40			1.292,40
SU 21 / 31	Summe Erträge / Einzahlungen operative Gebarung				1.500,00	1.400,00	19.517,84	0,00	0,00	1.292,40
1/211000-400000	geringwertige Anschaffungen	2221	3221	23	100,00	100,00	1.310,45	100,00	100,00	1.310,45
1/211000-451000	Beheizung	2221	3221	23	5.100,00	5.000,00	2.906,56	5.100,00	5.000,00	2.906,56
1/211000-454000	Reinigungsmittel	2221	3221	23	100,00	100,00	5,90	100,00	100,00	5,90
1/211000-456000	Schreib-, Zeichen- u. sonst. Büromittel	2221	3221	23	100,00	100,00	95,76	100,00	100,00	95,76
1/211000-457000	Druckwerke	2221	3221	23	100,00	100,00	76,26	100,00	100,00	71,91
1/211000-459000	Sonstige Verbrauchsgüter	2221	3221	23	100,00	100,00	86,84	100,00	100,00	86,84
1/211000-521000	Bezüge Arbeiter ganzj. beschäftigt (Reinigung)	2211	3211	20	8.100,00	7.800,00	7.545,74	8.100,00	7.800,00	7.545,74
1/211000-580000	DGB zum Ausgleichsfond	2212	3212	20	600,00	600,00	279,20	600,00	600,00	279,20
1/211000-582000	Sonst. DGB zur sozialen Sicherheit	2212	3212	20	1.100,00	1.100,00	1.614,58	1.100,00	1.100,00	1.614,58
1/211000-592000	Dotierung von Rückstellungen für Jubiläumszuwendungen	2214			200,00					
1/211000-600000	Strom	2222	3222	24	400,00	400,00	673,36	800,00	800,00	227,66
1/211000-614000	Instandhaltung von Gebäuden	2224	3224	24	1.000,00	1.000,00	37.436,55	1.000,00	1.000,00	37.436,55
1/211000-618000	Instandhaltung von sonstigen Anlagen (Geräte)	2224	3224	24	3.500,00	3.500,00	4.142,75	3.500,00	3.500,00	3.456,17
1/211000-631000	Telefon, Telegraf, Telex	2222	3222	24	500,00	500,00	528,43	500,00	500,00	528,43
1/211000-650000	Zinsen für Finanzschulden in Euro	2241	3241		200,00	100,00		200,00	100,00	
1/211000-670000	Versicherungen	2222	3222	24	1.500,00	1.500,00	1.162,44	1.500,00	1.500,00	1.162,44
1/211000-680000	Planmäßige Abschreibung	2226			3.100,00	4.300,00	4.578,92			
1/211000-700000	Wasserbezug+Pacht	2223	3223	24	400,00	400,00	385,00	400,00	400,00	385,00
1/211000-710000	Öffentliche Abgaben, ohne Gebühren gemäß FAG	2225	3225		200,00	200,00	191,60	200,00	200,00	191,60
1/211000-711000	Kanalgebühren	2225	3225	24	1.000,00	900,00	986,12	1.000,00	900,00	986,12
1/211000-728000	Entgelte für sonstige Leistungen	2225	3225	24	400,00	100,00	68,22	400,00	100,00	68,22
SU 22 / 32	Summe Aufwendungen / Auszahlungen operative Gebarung				27.800,00	27.900,00	64.074,68	24.900,00	24.000,00	58.359,13
SA 0 / SA 1	(0) Nettoergebnis (21 - 22) / (1) Geldfluss operative Gebarung (31 – 32)				-26.300,00	-26.500,00	-44.556,84	-24.900,00	-24.000,00	-57.066,73
SA01	Saldo (01) Haushaltsrücklagen (230 - 240)				0,00	0,00	0,00	0,00	0,00	0,00
SA00	Saldo (00) Nettoergebnis nach Haushaltsrücklagen (Saldo 0 + Saldo 01)				-26.300,00	-26.500,00	-44.556,84			

MVAG					Ergebnisvoranschlag			Finanzierungsvoranschlag		
		EH	FH	VC QU	VA 2026	VA 2025	RA 2024	VA 2026	VA 2025	RA 2024
Investive Gebarung										
6/211000+300000	Kapitaltransfers von Bund, Bundesfonds und Bundeskammern		3331	1					16.900,00	
6/211000+301000	Kapitaltransfers von Ländern, Landesfonds und Landeskammern		3331	1					11.100,00	
SU 33	Summe Einzahlungen investive Gebarung							0,00	28.000,00	0,00
1/211000-006000	Sonstige Grundstückseinrichtungen		3412	2 40						10.781,34
5/211000-010000	Gebäude und Bauten		3413	1						33.787,95
SU 34	Summe Auszahlungen investive Gebarung							0,00	0,00	44.569,29
SA2	Saldo (2) Geldfluss aus der Investiven Gebarung (33 – 34)							0,00	28.000,00	-44.569,29
SA3	Saldo (3) Nettofinanzierungssaldo (Saldo 1 + Saldo 2)							-24.900,00	4.000,00	-101.636,02
Finanzierungstätigkeit										
6/211000+346000	Investitionsdarlehen von Finanzunternehmen		3514	1					5.800,00	
SU 35	Summe Einzahlungen aus der Finanzierungstätigkeit							0,00	5.800,00	0,00
1/211000-346000	Investitionsdarlehen von Finanzunternehmen		3614					600,00	300,00	
SU 36	Summe Auszahlungen aus der Finanzierungstätigkeit							600,00	300,00	0,00
SA4	Saldo (4) Geldfluss aus der Finanzierungstätigkeit (35 – 36)							-600,00	5.500,00	0,00
SA5	Saldo (5) Geldfluss aus der voranschlagswirksamen Gebarung (Saldo 3 + Saldo 4)							-25.500,00	9.500,00	-101.636,02
212	Mittelschulen									
212000	Mittelschulen									
Operative Gebarung										
SU 21 / 31	Summe Erträge / Einzahlungen operative Gebarung				0,00	0,00	0,00	0,00	0,00	0,00
1/212000-752000	Transfers an NMS Dobersberg	2231	3231	26	26.700,00	15.800,00	14.700,00	26.700,00	15.800,00	14.700,00
1/212000-752100	Transfers an NMS Waidhofen an der Thaya	2231	3231	26	7.200,00	7.200,00	6.900,00	7.200,00	7.200,00	6.900,00
SU 22 / 32	Summe Aufwendungen / Auszahlungen operative Gebarung				33.900,00	23.000,00	21.600,00	33.900,00	23.000,00	21.600,00
SA 0 / SA 1	(0) Nettoergebnis (21 - 22) / (1) Geldfluss operative Gebarung (31 – 32)				-33.900,00	-23.000,00	-21.600,00	-33.900,00	-23.000,00	-21.600,00
SA01	Saldo (01) Haushaltsrücklagen (230 - 240)				0,00	0,00	0,00	0,00	0,00	0,00
SA00	Saldo (00) Nettoergebnis nach Haushaltsrücklagen (Saldo 0 + Saldo 01)				-33.900,00	-23.000,00	-21.600,00			
Investive Gebarung										
SU 33	Summe Einzahlungen investive Gebarung							0,00	0,00	0,00
SU 34	Summe Auszahlungen investive Gebarung							0,00	0,00	0,00
SA2	Saldo (2) Geldfluss aus der Investiven Gebarung (33 – 34)							0,00	0,00	0,00
SA3	Saldo (3) Nettofinanzierungssaldo (Saldo 1 + Saldo 2)							-33.900,00	-23.000,00	-21.600,00
Finanzierungstätigkeit										
SU 35	Summe Einzahlungen aus der Finanzierungstätigkeit							0,00	0,00	0,00

		MVAG VC QU			Ergebnisvoranschlag			Finanzierungsvoranschlag		
		EH	FH		VA 2026	VA 2025	RA 2024	VA 2026	VA 2025	RA 2024
SU 36	Summe Auszahlungen aus der Finanzierungstätigkeit							0,00	0,00	0,00
SA4	Saldo (4) Geldfluss aus der Finanzierungstätigkeit (35 – 36)							0,00	0,00	0,00
SA5	Saldo (5) Geldfluss aus der voranschlagswirksamen Gebarung (Saldo 3 + Saldo 4)							-33.900,00	-23.000,00	-21.600,00
213	Sonderschulen									
213000	Sonderschulen									
Operative Gebarung										
SU 21 / 31	Summe Erträge / Einzahlungen operative Gebarung				0,00	0,00	0,00	0,00	0,00	0,00
1/213000-752000	Transfers an Sonderschule Waidhofen/Th.	2231	3231	26	11.500,00	13.300,00	8.578,18	11.500,00	13.300,00	8.578,18
SU 22 / 32	Summe Aufwendungen / Auszahlungen operative Gebarung				11.500,00	13.300,00	8.578,18	11.500,00	13.300,00	8.578,18
SA 0 / SA 1	(0) Nettoergebnis (21 - 22) / (1) Geldfluss operative Gebarung (31 – 32)				-11.500,00	-13.300,00	-8.578,18	-11.500,00	-13.300,00	-8.578,18
SA01	Saldo (01) Haushaltsrücklagen (230 - 240)				0,00	0,00	0,00	0,00	0,00	0,00
SA00	Saldo (00) Nettoergebnis nach Haushaltsrücklagen (Saldo 0 + Saldo 01)				-11.500,00	-13.300,00	-8.578,18			
Investive Gebarung										
SU 33	Summe Einzahlungen investive Gebarung							0,00	0,00	0,00
SU 34	Summe Auszahlungen investive Gebarung							0,00	0,00	0,00
SA2	Saldo (2) Geldfluss aus der Investiven Gebarung (33 – 34)							0,00	0,00	0,00
SA3	Saldo (3) Nettofinanzierungssaldo (Saldo 1 + Saldo 2)							-11.500,00	-13.300,00	-8.578,18
Finanzierungstätigkeit										
SU 35	Summe Einzahlungen aus der Finanzierungstätigkeit							0,00	0,00	0,00
SU 36	Summe Auszahlungen aus der Finanzierungstätigkeit							0,00	0,00	0,00
SA4	Saldo (4) Geldfluss aus der Finanzierungstätigkeit (35 – 36)							0,00	0,00	0,00
SA5	Saldo (5) Geldfluss aus der voranschlagswirksamen Gebarung (Saldo 3 + Saldo 4)							-11.500,00	-13.300,00	-8.578,18
214	Polytechnische Schulen									
214000	Schulen der Polytechn. Lehrgänge									
Operative Gebarung										
SU 21 / 31	Summe Erträge / Einzahlungen operative Gebarung				0,00	0,00	0,00	0,00	0,00	0,00
1/214000-752000	Transfer an Polytechn. Schule Waidhofen an der Thaya	2231	3231	26			5.200,00			5.200,00
SU 22 / 32	Summe Aufwendungen / Auszahlungen operative Gebarung				0,00	0,00	5.200,00	0,00	0,00	5.200,00
SA 0 / SA 1	(0) Nettoergebnis (21 - 22) / (1) Geldfluss operative Gebarung (31 – 32)				0,00	0,00	-5.200,00	0,00	0,00	-5.200,00
SA01	Saldo (01) Haushaltsrücklagen (230 - 240)				0,00	0,00	0,00	0,00	0,00	0,00
SA00	Saldo (00) Nettoergebnis nach Haushaltsrücklagen (Saldo 0 + Saldo 01)				0,00	0,00	-5.200,00			
Investive Gebarung										
SU 33	Summe Einzahlungen investive Gebarung							0,00	0,00	0,00
SU 34	Summe Auszahlungen investive Gebarung							0,00	0,00	0,00

		MVAG VC QU			Ergebnisvoranschlag			Finanzierungsvoranschlag		
		EH	FH		VA 2026	VA 2025	RA 2024	VA 2026	VA 2025	RA 2024
SA2	Saldo (2) Geldfluss aus der Investiven Gebarung (33 – 34)							0,00	0,00	0,00
SA3	Saldo (3) Nettofinanzierungssaldo (Saldo 1 + Saldo 2)							0,00	0,00	-5.200,00
Finanzierungstätigkeit										
SU 35	Summe Einzahlungen aus der Finanzierungstätigkeit							0,00	0,00	0,00
SU 36	Summe Auszahlungen aus der Finanzierungstätigkeit							0,00	0,00	0,00
SA4	Saldo (4) Geldfluss aus der Finanzierungstätigkeit (35 – 36)							0,00	0,00	0,00
SA5	Saldo (5) Geldfluss aus der voranschlagswirksamen Gebarung (Saldo 3 + Saldo 4)							0,00	0,00	-5.200,00
22	Berufsbildender Unterricht; Anstalten der Bildung für Lehrerinnen und Lehrer sowie Erzieherinnen und Erzieher									
220	Berufsbildende Pflichtschulen									
220000	Berufsbildende Pflichtschulen									
Operative Gebarung										
SU 21 / 31	Summe Erträge / Einzahlungen operative Gebarung				0,00	0,00	0,00	0,00	0,00	0,00
1/220000-751000	Berufsschülerhaltungsbeitrag	2231	3231	26	5.400,00	6.900,00	8.350,00	5.400,00	6.900,00	8.350,00
SU 22 / 32	Summe Aufwendungen / Auszahlungen operative Gebarung				5.400,00	6.900,00	8.350,00	5.400,00	6.900,00	8.350,00
SA 0 / SA 1	(0) Nettoergebnis (21 - 22) / (1) Geldfluss operative Gebarung (31 – 32)				-5.400,00	-6.900,00	-8.350,00	-5.400,00	-6.900,00	-8.350,00
SA01	Saldo (01) Haushaltsrücklagen (230 - 240)				0,00	0,00	0,00	0,00	0,00	0,00
SA00	Saldo (00) Nettoergebnis nach Haushaltsrücklagen (Saldo 0 + Saldo 01)				-5.400,00	-6.900,00	-8.350,00			
Investive Gebarung										
SU 33	Summe Einzahlungen investive Gebarung							0,00	0,00	0,00
SU 34	Summe Auszahlungen investive Gebarung							0,00	0,00	0,00
SA2	Saldo (2) Geldfluss aus der Investiven Gebarung (33 – 34)							0,00	0,00	0,00
SA3	Saldo (3) Nettofinanzierungssaldo (Saldo 1 + Saldo 2)							-5.400,00	-6.900,00	-8.350,00
Finanzierungstätigkeit										
SU 35	Summe Einzahlungen aus der Finanzierungstätigkeit							0,00	0,00	0,00
SU 36	Summe Auszahlungen aus der Finanzierungstätigkeit							0,00	0,00	0,00
SA4	Saldo (4) Geldfluss aus der Finanzierungstätigkeit (35 – 36)							0,00	0,00	0,00
SA5	Saldo (5) Geldfluss aus der voranschlagswirksamen Gebarung (Saldo 3 + Saldo 4)							-5.400,00	-6.900,00	-8.350,00
24	Vorschulische Erziehung									
240	Kindergärten									
240000	Kindergärten									
Operative Gebarung										
2/240000+810000	Elternbeiträge (Bastelbeiträge)	2114	3114	13	2.800,00	2.100,00	2.385,00	2.800,00	2.100,00	2.430,00
2/240000+828000	Rückersätze von Aufwendungen	2116	3116	18		600,00			600,00	
2/240000+829000	Sonstige Erträge	2116	3116	18		300,00	1.371,84		300,00	1.371,84

Voranschlag 2026

Marktgemeinde Waldkirchen an der Thaya

Ergebnis- und Finanzierungsvoranschlag Detailnachweis

		MVAG		VC QU	Ergebnisvoranschlag			Finanzierungsvoranschlag		
		EH	FH		VA 2026	VA 2025	RA 2024	VA 2026	VA 2025	RA 2024
2/240000+861000	Finanzzuweisungen Zukunftsfonds Elementarp.	2121	3121		10.400,00	12.900,00	15.497,21	10.400,00	12.900,00	15.497,21
SU 21 / 31	Summe Erträge / Einzahlungen operative Gebarung				13.200,00	15.900,00	19.254,05	13.200,00	15.900,00	19.299,05
1/240000-400000	Geringw. Anschaffungen	2221	3221	23	3.000,00	3.000,00	1.443,05	3.000,00	3.000,00	1.212,12
1/240000-451000	Beheizung Festbrennstoff	2221	3221	23	1.100,00	1.100,00	316,22	1.100,00	1.100,00	316,22
1/240000-452000	Treibstoffe	2221	3221	23	2.000,00	2.000,00	1.875,57	2.000,00	2.000,00	1.874,32
1/240000-454000	Reinigungsmittel	2221	3221	23	500,00	500,00	467,00	500,00	500,00	467,00
1/240000-456000	Schreib-, Zeichen- u. sonst. Büromittel	2221	3221	23	500,00	600,00	330,90	500,00	200,00	711,50
1/240000-457000	Druckwerke/Formulare	2221	3221	23	100,00	100,00	49,60	100,00	100,00	49,60
1/240000-459000	Sonstige Verbrauchsgüter (Bastelmat.)	2221	3221	23	2.000,00	2.000,00	1.768,68	2.000,00	2.000,00	1.768,68
1/240000-459100	Sonstige Verbrauchsgüter	2221	3221	23	100,00	100,00	98,94	100,00	100,00	98,94
1/240000-511000	Bezüge für VB der Besoldungsgruppe II - Kdg.betreuerin	2211	3211	20	35.500,00	34.400,00	32.250,40	35.500,00	34.400,00	32.250,40
1/240000-523000	Bezüge Arbeiter nicht ganzj. beschäftigt - Ersatzkraft	2211	3211	20	100,00	100,00	50,00	100,00	100,00	50,00
1/240000-580000	Dgb zum Ausgleichsfonds	2212	3212	20	1.300,00	1.300,00	1.182,18	1.300,00	1.300,00	1.182,18
1/240000-582000	DGB zur sozialen Sicherheit	2212	3212	20	7.300,00	7.100,00	6.900,38	7.300,00	7.100,00	6.900,38
1/240000-590000	Kursbeiträge - Bedienstete	2212	3212	20	100,00	100,00		100,00	100,00	
1/240000-592000	Dotierung von Rückstellungen für Jubiläumszuwendungen	2214			300,00	300,00	319,24			
1/240000-600000	Beleuchtung und Beheizung	2222	3222	24	2.700,00	2.600,00	2.739,48	3.700,00	3.600,00	1.368,82
1/240000-614000	Instandhaltung von Gebäuden	2224	3224	24		1.000,00	2.714,00		1.000,00	2.714,00
1/240000-616000	Instandhaltung von Maschinen (Rasenmäher)	2224	3224	24			368,46			368,46
1/240000-617000	Instandhaltung von Fahrzeugen	2224	3224	24	1.000,00	1.000,00	992,45	1.000,00	1.000,00	992,45
1/240000-618000	Instandhaltung von sonst. Anlagen	2224	3224	24	500,00	500,00	416,55	500,00	500,00	416,55
1/240000-631000	Telefon, Telegraf, Telex	2222	3222	24	600,00	600,00	603,91	600,00	600,00	603,91
1/240000-650000	Zinsen für Finanzschulden in Euro	2241	3241		23.400,00	200,00		23.400,00	200,00	
1/240000-670000	Versicherungen	2222	3222	24	2.300,00	2.200,00	1.698,62	2.300,00	2.200,00	1.698,62
1/240000-680000	Planmäßige Abschreibung	2226			8.600,00	400,00	3.457,92			
1/240000-700000	Wasserbezug	2223	3223	24	400,00	400,00	375,00	400,00	400,00	375,00
1/240000-710000	Öffentliche Abgaben	2225	3225	24	300,00	300,00	250,20	300,00	300,00	250,20
1/240000-711000	Kanalgebühren	2225	3225	24	700,00	700,00	708,80	700,00	700,00	708,80
1/240000-720000	Kostenbeiträge (Kostenersätze) für Leistungen	2225	3225			1.200,00	1.080,00		1.200,00	1.080,00
1/240000-728000	Entgelte für sonstige Leistungen an Dritte	2225	3225	24	100,00	100,00	93,52	100,00	100,00	93,52
1/240000-729000	Sonstige Ausgaben	2225	3225	24	100,00	100,00	135,00	100,00	100,00	135,00
SU 22 / 32	Summe Aufwendungen / Auszahlungen operative Gebarung				94.600,00	64.000,00	62.686,07	86.700,00	63.900,00	57.686,67
SA 0 / SA 1	(0) Nettoergebnis (21 - 22) / (1) Geldfluss operative Gebarung (31 - 32)				-81.400,00	-48.100,00	-43.432,02	-73.500,00	-48.000,00	-38.387,62
SA01	Saldo (01) Haushaltsrücklagen (230 - 240)				0,00	0,00	0,00	0,00	0,00	0,00

		MVAG		VC QU	Ergebnisvoranschlag			Finanzierungsvoranschlag		
		EH	FH		VA 2026	VA 2025	RA 2024	VA 2026	VA 2025	RA 2024
SA00	Saldo (00) Nettoergebnis nach Haushaltsrücklagen (Saldo 0 + Saldo 01)				-81.400,00	-48.100,00	-43.432,02			
Investive Gebarung										
6/240000+300000	Kapitaltransfers von Bund, Bundesfonds und Bundeskammern	3331	1					2.400,00		
6/240000+300742	Kapitaltransfers von Bund, Bundesfonds und Bundeskammern (KIP)	3331	1					4.000,00		
6/240000+301000	Kapitaltransfers von Ländern, Landesfonds und Landeskammern	3331	1					43.000,00		
SU 33	Summe Einzahlungen investive Gebarung							49.400,00	0,00	0,00
5/240000-010000	Gebäude und Bauten	3413	1					736.000,00	20.000,00	
1/240000-040000	Fahrzeuge	3414	2						10.000,00	
5/240000-042000	Amts-, Betriebs- und Geschäftsausstattung	3415	1					72.000,00		
SU 34	Summe Auszahlungen investive Gebarung							808.000,00	30.000,00	0,00
SA2	Saldo (2) Geldfluss aus der Investiven Gebarung (33 – 34)							-758.600,00	-30.000,00	0,00
SA3	Saldo (3) Nettofinanzierungssaldo (Saldo 1 + Saldo 2)							-832.100,00	-78.000,00	-38.387,62
Finanzierungstätigkeit										
6/240000+346000	Investitionsdarlehen von Finanzunternehmen	3514	1					758.600,00	20.000,00	
SU 35	Summe Einzahlungen aus der Finanzierungstätigkeit							758.600,00	20.000,00	0,00
1/240000-346000	Investitionsdarlehen von Finanzunternehmen	3614						39.600,00	1.000,00	
SU 36	Summe Auszahlungen aus der Finanzierungstätigkeit							39.600,00	1.000,00	0,00
SA4	Saldo (4) Geldfluss aus der Finanzierungstätigkeit (35 – 36)							719.000,00	19.000,00	0,00
SA5	Saldo (5) Geldfluss aus der voranschlagswirksamen Gebarung (Saldo 3 + Saldo 4)							-113.100,00	-59.000,00	-38.387,62
26	Sport und außerschulische Leibeserziehung									
264	Eislaufplätze und -hallen									
264000	Eislaufplätze und -hallen									
Operative Gebarung										
SU 21 / 31	Summe Erträge / Einzahlungen operative Gebarung				0,00	0,00	0,00	0,00	0,00	0,00
1/264000-720000	Kostenbeiträge (Kostensätze) für Leistungen	2225	3225		300,00		291,00	300,00		291,00
SU 22 / 32	Summe Aufwendungen / Auszahlungen operative Gebarung				300,00	0,00	291,00	300,00	0,00	291,00
SA 0 / SA 1	(0) Nettoergebnis (21 - 22) / (1) Geldfluss operative Gebarung (31 – 32)				-300,00	0,00	-291,00	-300,00	0,00	-291,00
SA01	Saldo (01) Haushaltsrücklagen (230 - 240)				0,00	0,00	0,00	0,00	0,00	0,00
SA00	Saldo (00) Nettoergebnis nach Haushaltsrücklagen (Saldo 0 + Saldo 01)				-300,00	0,00	-291,00			
Investive Gebarung										
SU 33	Summe Einzahlungen investive Gebarung							0,00	0,00	0,00

		MVAG VC QU		Ergebnisvoranschlag			Finanzierungsvoranschlag		
		EH	FH	VA 2026	VA 2025	RA 2024	VA 2026	VA 2025	RA 2024
SU 34	Summe Auszahlungen investive Gebarung						0,00	0,00	0,00
SA2	Saldo (2) Geldfluss aus der Investiven Gebarung (33 – 34)						0,00	0,00	0,00
SA3	Saldo (3) Nettofinanzierungssaldo (Saldo 1 + Saldo 2)						-300,00	0,00	-291,00
Finanzierungstätigkeit									
SU 35	Summe Einzahlungen aus der Finanzierungstätigkeit						0,00	0,00	0,00
SU 36	Summe Auszahlungen aus der Finanzierungstätigkeit						0,00	0,00	0,00
SA4	Saldo (4) Geldfluss aus der Finanzierungstätigkeit (35 – 36)						0,00	0,00	0,00
SA5	Saldo (5) Geldfluss aus der voranschlagswirksamen Gebarung (Saldo 3 + Saldo 4)						-300,00	0,00	-291,00

		MVAG	VC QU	Ergebnisvoranschlag			Finanzierungsvoranschlag		
		EH	FH	VA 2026	VA 2025	RA 2024	VA 2026	VA 2025	RA 2024
3 Kunst, Kultur und Kultus									
32	Musik und darstellende Kunst								
320	Ausbildung in Musik und darstellender Kunst								
320000	Ausbildung in Musik u. darstellende Kunst								
Operative Gebarung									
SU 21 / 31	Summe Erträge / Einzahlungen operative Gebarung			0,00	0,00	0,00	0,00	0,00	0,00
1/320000-752000	Transfers an Musikschule Thayaland	2231	3231	26	7.900,00	10.700,00	13.500,00	7.900,00	10.700,00
SU 22 / 32	Summe Aufwendungen / Auszahlungen operative Gebarung				7.900,00	10.700,00	13.500,00	7.900,00	10.700,00
SA 0 / SA 1	(0) Nettoergebnis (21 - 22) / (1) Geldfluss operative Gebarung (31 – 32)				-7.900,00	-10.700,00	-13.500,00	-7.900,00	-10.700,00
SA01	Saldo (01) Haushaltsrücklagen (230 - 240)				0,00	0,00	0,00	0,00	0,00
SA00	Saldo (00) Nettoergebnis nach Haushaltsrücklagen (Saldo 0 + Saldo 01)				-7.900,00	-10.700,00	-13.500,00		
Investive Gebarung									
SU 33	Summe Einzahlungen investive Gebarung						0,00	0,00	0,00
SU 34	Summe Auszahlungen investive Gebarung						0,00	0,00	0,00
SA2	Saldo (2) Geldfluss aus der Investiven Gebarung (33 – 34)						0,00	0,00	0,00
SA3	Saldo (3) Nettofinanzierungssaldo (Saldo 1 + Saldo 2)						-7.900,00	-10.700,00	-13.500,00
Finanzierungstätigkeit									
SU 35	Summe Einzahlungen aus der Finanzierungstätigkeit						0,00	0,00	0,00
SU 36	Summe Auszahlungen aus der Finanzierungstätigkeit						0,00	0,00	0,00
SA4	Saldo (4) Geldfluss aus der Finanzierungstätigkeit (35 – 36)						0,00	0,00	0,00
SA5	Saldo (5) Geldfluss aus der voranschlagswirksamen Gebarung (Saldo 3 + Saldo 4)						-7.900,00	-10.700,00	-13.500,00
322	Maßnahmen zur Förderung der Musikpflege								
322000	Förderung Musikpflege								
Operative Gebarung									
SU 21 / 31	Summe Erträge / Einzahlungen operative Gebarung				0,00	0,00	0,00	0,00	0,00
1/322000-729000	Sonstige Ausgaben	2225	3225	24	200,00	200,00	240,60	200,00	240,60
SU 22 / 32	Summe Aufwendungen / Auszahlungen operative Gebarung				200,00	200,00	240,60	200,00	240,60
SA 0 / SA 1	(0) Nettoergebnis (21 - 22) / (1) Geldfluss operative Gebarung (31 – 32)				-200,00	-200,00	-240,60	-200,00	-240,60
SA01	Saldo (01) Haushaltsrücklagen (230 - 240)				0,00	0,00	0,00	0,00	0,00
SA00	Saldo (00) Nettoergebnis nach Haushaltsrücklagen (Saldo 0 + Saldo 01)				-200,00	-200,00	-240,60		
Investive Gebarung									
SU 33	Summe Einzahlungen investive Gebarung						0,00	0,00	0,00
SU 34	Summe Auszahlungen investive Gebarung						0,00	0,00	0,00
SA2	Saldo (2) Geldfluss aus der Investiven Gebarung (33 – 34)						0,00	0,00	0,00
SA3	Saldo (3) Nettofinanzierungssaldo (Saldo 1 + Saldo 2)						-200,00	-200,00	-240,60

		MVAG		VC QU	Ergebnisvoranschlag			Finanzierungsvoranschlag		
		EH	FH		VA 2026	VA 2025	RA 2024	VA 2026	VA 2025	RA 2024
Finanzierungstätigkeit										
SU 35	Summe Einzahlungen aus der Finanzierungstätigkeit							0,00	0,00	0,00
SU 36	Summe Auszahlungen aus der Finanzierungstätigkeit							0,00	0,00	0,00
SA4	Saldo (4) Geldfluss aus der Finanzierungstätigkeit (35 – 36)							0,00	0,00	0,00
SA5	Saldo (5) Geldfluss aus der voranschlagswirksamen Gebarung (Saldo 3 + Saldo 4)							-200,00	-200,00	-240,60
36										
Heimatspflege										
363										
Altstadterhaltung und Ortsbildpflege										
363000										
Altstadterhaltung und Ortsbildpflege										
Operative Gebarung										
2/363000+863000	Transfers von sonstigen Trägern öffentlichen Rechts und Sozialversicherungsträgern	2121	3121			11.900,00			11.900,00	
SU 21 / 31	Summe Erträge / Einzahlungen operative Gebarung				0,00	11.900,00	0,00	0,00	11.900,00	0,00
1/363000-400000	geringwertige Anschaffungen	2221	3221	23	400,00	500,00	399,00	400,00	500,00	399,00
1/363000-452000	Treibstoffe	2221	3221	23	1.000,00	1.600,00	1.609,14	1.000,00	1.600,00	1.609,14
1/363000-459000	Sonst. Verbr.Güter (Blumenschmuck Blumendünger, -erde)	2221	3221	23	1.500,00	1.800,00	1.615,89	1.500,00	1.800,00	1.615,89
1/363000-521000	Bezüge Arbeiter ganzjährig beschäftigt	2211	3211	20	500,00	400,00	252,00	500,00	400,00	252,00
1/363000-523000	Bezüge Arbeiter nicht ganzj. beschäftigt	2211	3211	20	18.900,00	9.500,00	7.406,75	18.900,00	9.500,00	7.406,75
1/363000-580000	Dgb zum Ausgleichsfonds	2212	3212	20	500,00			500,00		
1/363000-582000	DGB zur sozialen Sicherheit	2212	3212	20	2.900,00	2.000,00	212,57	2.900,00	2.000,00	212,57
1/363000-616000	Instandhaltung Maschinen (Rasenmäher)	2224	3224	24	500,00	400,00	325,45	500,00	400,00	325,45
1/363000-618000	Instandhaltung von sonstigen Anlagen	2224	3224	24		100,00			100,00	
1/363000-680000	Planmäßige Abschreibung	2226			1.400,00	1.400,00	1.429,00			
1/363000-729000	Sonstige Ausgaben (Plakatwände/Sonstiges)	2225	3225	24	200,00	200,00		200,00	200,00	
1/363000-777000	Kapitaltransfers an private Organisationen ohne Erwerbszweck	2234				5.000,00				
SU 22 / 32	Summe Aufwendungen / Auszahlungen operative Gebarung				27.800,00	22.900,00	13.249,80	26.400,00	16.500,00	11.820,80
SA 0 / SA 1	(0) Nettoergebnis (21 - 22) / (1) Geldfluss operative Gebarung (31 – 32)				-27.800,00	-11.000,00	-13.249,80	-26.400,00	-4.600,00	-11.820,80
SA01	Saldo (01) Haushaltsrücklagen (230 - 240)				0,00	0,00	0,00	0,00	0,00	0,00
SA00	Saldo (00) Nettoergebnis nach Haushaltsrücklagen (Saldo 0 + Saldo 01)				-27.800,00	-11.000,00	-13.249,80			
Investive Gebarung										
SU 33	Summe Einzahlungen investive Gebarung							0,00	0,00	0,00
1/363000-006000	Sonstige Grundstückseinrichtungen		3412	2				1.500,00		
1/363000-777000	Kapitaltransfers an private Organisationen ohne Erwerbszweck		3434						5.000,00	
SU 34	Summe Auszahlungen investive Gebarung							1.500,00	5.000,00	0,00

		MVAG VC QU			Ergebnisvoranschlag			Finanzierungsvoranschlag		
		EH	FH		VA 2026	VA 2025	RA 2024	VA 2026	VA 2025	RA 2024
SA2	Saldo (2) Geldfluss aus der Investiven Gebarung (33 – 34)							-1.500,00	-5.000,00	0,00
SA3	Saldo (3) Nettofinanzierungssaldo (Saldo 1 + Saldo 2)							-27.900,00	-9.600,00	-11.820,80
Finanzierungstätigkeit										
SU 35	Summe Einzahlungen aus der Finanzierungstätigkeit							0,00	0,00	0,00
SU 36	Summe Auszahlungen aus der Finanzierungstätigkeit							0,00	0,00	0,00
SA4	Saldo (4) Geldfluss aus der Finanzierungstätigkeit (35 – 36)							0,00	0,00	0,00
SA5	Saldo (5) Geldfluss aus der voranschlagswirksamen Gebarung (Saldo 3 + Saldo 4)							-27.900,00	-9.600,00	-11.820,80
369	Sonstige Einrichtungen und Maßnahmen									
369000	Sonstige Einrichtungen und Maßnahmen									
Operative Gebarung										
SU 21 / 31	Summe Erträge / Einzahlungen operative Gebarung				0,00	0,00	0,00	0,00	0,00	0,00
1/369000-729000	Brauchtumspflege	2225	3225	24	2.000,00	2.000,00	725,00	2.000,00	2.000,00	725,00
SU 22 / 32	Summe Aufwendungen / Auszahlungen operative Gebarung				2.000,00	2.000,00	725,00	2.000,00	2.000,00	725,00
SA 0 / SA 1	(0) Nettoergebnis (21 - 22) / (1) Geldfluss operative Gebarung (31 – 32)				-2.000,00	-2.000,00	-725,00	-2.000,00	-2.000,00	-725,00
SA01	Saldo (01) Haushaltsrücklagen (230 - 240)				0,00	0,00	0,00	0,00	0,00	0,00
SA00	Saldo (00) Nettoergebnis nach Haushaltsrücklagen (Saldo 0 + Saldo 01)				-2.000,00	-2.000,00	-725,00			
Investive Gebarung										
SU 33	Summe Einzahlungen investive Gebarung							0,00	0,00	0,00
SU 34	Summe Auszahlungen investive Gebarung							0,00	0,00	0,00
SA2	Saldo (2) Geldfluss aus der Investiven Gebarung (33 – 34)							0,00	0,00	0,00
SA3	Saldo (3) Nettofinanzierungssaldo (Saldo 1 + Saldo 2)							-2.000,00	-2.000,00	-725,00
Finanzierungstätigkeit										
SU 35	Summe Einzahlungen aus der Finanzierungstätigkeit							0,00	0,00	0,00
SU 36	Summe Auszahlungen aus der Finanzierungstätigkeit							0,00	0,00	0,00
SA4	Saldo (4) Geldfluss aus der Finanzierungstätigkeit (35 – 36)							0,00	0,00	0,00
SA5	Saldo (5) Geldfluss aus der voranschlagswirksamen Gebarung (Saldo 3 + Saldo 4)							-2.000,00	-2.000,00	-725,00
38	Sonstige Kulturpflege									
381	Maßnahmen der Kulturpflege									
381000	Maßnahmen der Kulturpflege									
Operative Gebarung										
SU 21 / 31	Summe Erträge / Einzahlungen operative Gebarung				0,00	0,00	0,00	0,00	0,00	0,00
1/381000-729000	Kulturpflege	2225	3225	24	400,00	300,00	279,00	400,00	300,00	279,00
SU 22 / 32	Summe Aufwendungen / Auszahlungen operative Gebarung				400,00	300,00	279,00	400,00	300,00	279,00
SA 0 / SA 1	(0) Nettoergebnis (21 - 22) / (1) Geldfluss operative Gebarung (31 – 32)				-400,00	-300,00	-279,00	-400,00	-300,00	-279,00
SA01	Saldo (01) Haushaltsrücklagen (230 - 240)				0,00	0,00	0,00	0,00	0,00	0,00

		MVAG VC QU			Ergebnisvoranschlag			Finanzierungsvoranschlag		
		EH	FH		VA 2026	VA 2025	RA 2024	VA 2026	VA 2025	RA 2024
SA00	Saldo (00) Nettoergebnis nach Haushaltsrücklagen (Saldo 0 + Saldo 01)				-400,00	-300,00	-279,00			
Investive Gebarung										
SU 33	Summe Einzahlungen investive Gebarung							0,00	0,00	0,00
SU 34	Summe Auszahlungen investive Gebarung							0,00	0,00	0,00
SA2	Saldo (2) Geldfluss aus der Investiven Gebarung (33 – 34)							0,00	0,00	0,00
SA3	Saldo (3) Nettofinanzierungssaldo (Saldo 1 + Saldo 2)							-400,00	-300,00	-279,00
Finanzierungstätigkeit										
SU 35	Summe Einzahlungen aus der Finanzierungstätigkeit							0,00	0,00	0,00
SU 36	Summe Auszahlungen aus der Finanzierungstätigkeit							0,00	0,00	0,00
SA4	Saldo (4) Geldfluss aus der Finanzierungstätigkeit (35 – 36)							0,00	0,00	0,00
SA5	Saldo (5) Geldfluss aus der voranschlagswirksamen Gebarung (Saldo 3 + Saldo 4)							-400,00	-300,00	-279,00
39 Kultus										
390 Kirchliche Angelegenheiten										
390000 Kirchliche Angelegenheiten										
Operative Gebarung										
2/390000+829000	Sonstige Erträge+Schadenersatzleistungen	2116	3116	18			177,79			177,79
SU 21 / 31	Summe Erträge / Einzahlungen operative Gebarung				0,00	0,00	177,79	0,00	0,00	177,79
1/390000-600000	Stromkosten Kapellen	2222	3222	24	700,00	700,00	819,14	1.100,00	1.100,00	546,07
1/390000-614000	Instandhaltung Kapellen	2224	3224	24	2.000,00	64.600,00	9.960,07	2.000,00	64.600,00	9.960,07
1/390000-670000	Versicherungen	2222	3222	24	2.400,00	2.300,00	2.162,20	2.400,00	2.300,00	2.162,20
SU 22 / 32	Summe Aufwendungen / Auszahlungen operative Gebarung				5.100,00	67.600,00	12.941,41	5.500,00	68.000,00	12.668,34
SA 0 / SA 1	(0) Nettoergebnis (21 - 22) / (1) Geldfluss operative Gebarung (31 – 32)				-5.100,00	-67.600,00	-12.763,62	-5.500,00	-68.000,00	-12.490,55
SA01	Saldo (01) Haushaltsrücklagen (230 - 240)				0,00	0,00	0,00	0,00	0,00	0,00
SA00	Saldo (00) Nettoergebnis nach Haushaltsrücklagen (Saldo 0 + Saldo 01)				-5.100,00	-67.600,00	-12.763,62			
Investive Gebarung										
2/390000+300000	Kapitaltransfers von Bund, Bundesfonds und Bundeskammern		3331					3.000,00	3.000,00	
SU 33	Summe Einzahlungen investive Gebarung							3.000,00	3.000,00	0,00
1/390000-015000	Kulturgüter unbeweglich		3416	2				23.000,00	23.000,00	
SU 34	Summe Auszahlungen investive Gebarung							23.000,00	23.000,00	0,00
SA2	Saldo (2) Geldfluss aus der Investiven Gebarung (33 – 34)							-20.000,00	-20.000,00	0,00
SA3	Saldo (3) Nettofinanzierungssaldo (Saldo 1 + Saldo 2)							-25.500,00	-88.000,00	-12.490,55
Finanzierungstätigkeit										
SU 35	Summe Einzahlungen aus der Finanzierungstätigkeit							0,00	0,00	0,00
SU 36	Summe Auszahlungen aus der Finanzierungstätigkeit							0,00	0,00	0,00

		MVAG		VC QU	Ergebnisvoranschlag			Finanzierungsvoranschlag		
		EH	FH		VA 2026	VA 2025	RA 2024	VA 2026	VA 2025	RA 2024
SA4	Saldo (4) Geldfluss aus der Finanzierungstätigkeit (35 – 36)							0,00	0,00	0,00
SA5	Saldo (5) Geldfluss aus der voranschlagswirksamen Gebarung (Saldo 3 + Saldo 4)							-25.500,00	-88.000,00	-12.490,55

		MVAG			VC QU	Ergebnisvoranschlag			Finanzierungsvoranschlag		
		EH	FH			VA 2026	VA 2025	RA 2024	VA 2026	VA 2025	RA 2024
4 Soziale Wohlfahrt und Wohnbauförderung											
41	Allgemeine öffentliche Wohlfahrt										
419	Sonstige Einrichtungen und Maßnahmen										
419000	Sonstige Einrichtungen und Maßnahmen										
Operative Gebarung											
SU 21 / 31	Summe Erträge / Einzahlungen operative Gebarung					0,00	0,00	0,00	0,00	0,00	0,00
1/419000-751000	Sozialhilfe - Wohnsitzgemeindebeitrag	2231	3231	26			2.700,00	2.615,25		2.700,00	2.615,25
1/419000-751100	Sozialhilfeumlage nach der Finanzkraft	2231	3231	26		95.000,00	89.000,00	74.175,25	95.000,00	89.000,00	74.175,25
SU 22 / 32	Summe Aufwendungen / Auszahlungen operative Gebarung					95.000,00	91.700,00	76.790,50	95.000,00	91.700,00	76.790,50
SA 0 / SA 1	(0) Nettoergebnis (21 - 22) / (1) Geldfluss operative Gebarung (31 – 32)					-95.000,00	-91.700,00	-76.790,50	-95.000,00	-91.700,00	-76.790,50
SA01	Saldo (01) Haushaltsrücklagen (230 - 240)					0,00	0,00	0,00	0,00	0,00	0,00
SA00	Saldo (00) Nettoergebnis nach Haushaltsrücklagen (Saldo 0 + Saldo 01)					-95.000,00	-91.700,00	-76.790,50			
Investive Gebarung											
SU 33	Summe Einzahlungen investive Gebarung								0,00	0,00	0,00
SU 34	Summe Auszahlungen investive Gebarung								0,00	0,00	0,00
SA2	Saldo (2) Geldfluss aus der Investiven Gebarung (33 – 34)								0,00	0,00	0,00
SA3	Saldo (3) Nettofinanzierungssaldo (Saldo 1 + Saldo 2)								-95.000,00	-91.700,00	-76.790,50
Finanzierungstätigkeit											
SU 35	Summe Einzahlungen aus der Finanzierungstätigkeit								0,00	0,00	0,00
SU 36	Summe Auszahlungen aus der Finanzierungstätigkeit								0,00	0,00	0,00
SA4	Saldo (4) Geldfluss aus der Finanzierungstätigkeit (35 – 36)								0,00	0,00	0,00
SA5	Saldo (5) Geldfluss aus der voranschlagswirksamen Gebarung (Saldo 3 + Saldo 4)								-95.000,00	-91.700,00	-76.790,50
42	Freie Wohlfahrt										
429	Sonstige Einrichtungen und Maßnahmen										
429000	Sonstige Einrichtungen und Maßnahmen										
Operative Gebarung											
SU 21 / 31	Summe Erträge / Einzahlungen operative Gebarung					0,00	0,00	0,00	0,00	0,00	0,00
1/429000-768000	Subventionen		2234	3234	27	200,00	200,00	150,00	200,00	200,00	150,00
SU 22 / 32	Summe Aufwendungen / Auszahlungen operative Gebarung					200,00	200,00	150,00	200,00	200,00	150,00
SA 0 / SA 1	(0) Nettoergebnis (21 - 22) / (1) Geldfluss operative Gebarung (31 – 32)					-200,00	-200,00	-150,00	-200,00	-200,00	-150,00
SA01	Saldo (01) Haushaltsrücklagen (230 - 240)					0,00	0,00	0,00	0,00	0,00	0,00
SA00	Saldo (00) Nettoergebnis nach Haushaltsrücklagen (Saldo 0 + Saldo 01)					-200,00	-200,00	-150,00			
Investive Gebarung											
SU 33	Summe Einzahlungen investive Gebarung								0,00	0,00	0,00

		MVAG		VC QU	Ergebnisvoranschlag			Finanzierungsvoranschlag		
		EH	FH		VA 2026	VA 2025	RA 2024	VA 2026	VA 2025	RA 2024
SU 34	Summe Auszahlungen investive Gebarung							0,00	0,00	0,00
SA2	Saldo (2) Geldfluss aus der Investiven Gebarung (33 – 34)							0,00	0,00	0,00
SA3	Saldo (3) Nettofinanzierungssaldo (Saldo 1 + Saldo 2)							-200,00	-200,00	-150,00
Finanzierungstätigkeit										
SU 35	Summe Einzahlungen aus der Finanzierungstätigkeit							0,00	0,00	0,00
SU 36	Summe Auszahlungen aus der Finanzierungstätigkeit							0,00	0,00	0,00
SA4	Saldo (4) Geldfluss aus der Finanzierungstätigkeit (35 – 36)							0,00	0,00	0,00
SA5	Saldo (5) Geldfluss aus der voranschlagswirksamen Gebarung (Saldo 3 + Saldo 4)							-200,00	-200,00	-150,00
43	Jugendwohlfahrt									
439	Sonstige Einrichtungen und Maßnahmen									
439000	Sonstige Einrichtungen und Maßnahmen									
Operative Gebarung										
SU 21 / 31	Summe Erträge / Einzahlungen operative Gebarung				0,00	0,00	0,00	0,00	0,00	0,00
1/439000-751000	Kinder- und Jugendhilfeumlage	2231	3231	26	17.000,00	17.000,00	15.888,47	17.000,00	17.000,00	15.888,47
SU 22 / 32	Summe Aufwendungen / Auszahlungen operative Gebarung				17.000,00	17.000,00	15.888,47	17.000,00	17.000,00	15.888,47
SA 0 / SA 1	(0) Nettoergebnis (21 - 22) / (1) Geldfluss operative Gebarung (31 – 32)				-17.000,00	-17.000,00	-15.888,47	-17.000,00	-17.000,00	-15.888,47
SA01	Saldo (01) Haushaltsrücklagen (230 - 240)				0,00	0,00	0,00	0,00	0,00	0,00
SA00	Saldo (00) Nettoergebnis nach Haushaltsrücklagen (Saldo 0 + Saldo 01)				-17.000,00	-17.000,00	-15.888,47			
Investive Gebarung										
SU 33	Summe Einzahlungen investive Gebarung							0,00	0,00	0,00
SU 34	Summe Auszahlungen investive Gebarung							0,00	0,00	0,00
SA2	Saldo (2) Geldfluss aus der Investiven Gebarung (33 – 34)							0,00	0,00	0,00
SA3	Saldo (3) Nettofinanzierungssaldo (Saldo 1 + Saldo 2)							-17.000,00	-17.000,00	-15.888,47
Finanzierungstätigkeit										
SU 35	Summe Einzahlungen aus der Finanzierungstätigkeit							0,00	0,00	0,00
SU 36	Summe Auszahlungen aus der Finanzierungstätigkeit							0,00	0,00	0,00
SA4	Saldo (4) Geldfluss aus der Finanzierungstätigkeit (35 – 36)							0,00	0,00	0,00
SA5	Saldo (5) Geldfluss aus der voranschlagswirksamen Gebarung (Saldo 3 + Saldo 4)							-17.000,00	-17.000,00	-15.888,47
46	Familienpolitische Maßnahmen									
469	Sonstige Maßnahmen									
469000	Sonstige Maßnahmen									
Operative Gebarung										
SU 21 / 31	Summe Erträge / Einzahlungen operative Gebarung				0,00	0,00	0,00	0,00	0,00	0,00

		MVAG VC QU			Ergebnisvoranschlag			Finanzierungsvoranschlag		
		EH	FH		VA 2026	VA 2025	RA 2024	VA 2026	VA 2025	RA 2024
1/469000-413000	Säuglingswäschepakete	2221	3221	23	200,00	200,00	203,40	200,00	200,00	203,40
SU 22 / 32	Summe Aufwendungen / Auszahlungen operative Gebarung				200,00	200,00	203,40	200,00	200,00	203,40
SA 0 / SA 1	(0) Nettoergebnis (21 - 22) / (1) Geldfluss operative Gebarung (31 - 32)				-200,00	-200,00	-203,40	-200,00	-200,00	-203,40
SA01	Saldo (01) Haushaltsrücklagen (230 - 240)				0,00	0,00	0,00	0,00	0,00	0,00
SA00	Saldo (00) Nettoergebnis nach Haushaltsrücklagen (Saldo 0 + Saldo 01)				-200,00	-200,00	-203,40			
Investive Gebarung										
SU 33	Summe Einzahlungen investive Gebarung							0,00	0,00	0,00
SU 34	Summe Auszahlungen investive Gebarung							0,00	0,00	0,00
SA2	Saldo (2) Geldfluss aus der Investiven Gebarung (33 - 34)							0,00	0,00	0,00
SA3	Saldo (3) Nettofinanzierungssaldo (Saldo 1 + Saldo 2)							-200,00	-200,00	-203,40
Finanzierungstätigkeit										
SU 35	Summe Einzahlungen aus der Finanzierungstätigkeit							0,00	0,00	0,00
SU 36	Summe Auszahlungen aus der Finanzierungstätigkeit							0,00	0,00	0,00
SA4	Saldo (4) Geldfluss aus der Finanzierungstätigkeit (35 - 36)							0,00	0,00	0,00
SA5	Saldo (5) Geldfluss aus der voranschlagswirksamen Gebarung (Saldo 3 + Saldo 4)							-200,00	-200,00	-203,40
48	Wohnbauförderung									
480	Allgemeine Wohnbauförderung									
480000	Soziale Wohlfahrt und Wohnbauförderung									
Operative Gebarung										
SU 21 / 31	Summe Erträge / Einzahlungen operative Gebarung				0,00	0,00	0,00	0,00	0,00	0,00
1/480000-768000	Sonstige Transfers an private Haushalte	2234	3234	27			1.523,16			1.523,16
SU 22 / 32	Summe Aufwendungen / Auszahlungen operative Gebarung				0,00	0,00	1.523,16	0,00	0,00	1.523,16
SA 0 / SA 1	(0) Nettoergebnis (21 - 22) / (1) Geldfluss operative Gebarung (31 - 32)				0,00	0,00	-1.523,16	0,00	0,00	-1.523,16
SA01	Saldo (01) Haushaltsrücklagen (230 - 240)				0,00	0,00	0,00	0,00	0,00	0,00
SA00	Saldo (00) Nettoergebnis nach Haushaltsrücklagen (Saldo 0 + Saldo 01)				0,00	0,00	-1.523,16			
Investive Gebarung										
SU 33	Summe Einzahlungen investive Gebarung							0,00	0,00	0,00
SU 34	Summe Auszahlungen investive Gebarung							0,00	0,00	0,00
SA2	Saldo (2) Geldfluss aus der Investiven Gebarung (33 - 34)							0,00	0,00	0,00
SA3	Saldo (3) Nettofinanzierungssaldo (Saldo 1 + Saldo 2)							0,00	0,00	-1.523,16
Finanzierungstätigkeit										
SU 35	Summe Einzahlungen aus der Finanzierungstätigkeit							0,00	0,00	0,00
SU 36	Summe Auszahlungen aus der Finanzierungstätigkeit							0,00	0,00	0,00
SA4	Saldo (4) Geldfluss aus der Finanzierungstätigkeit (35 - 36)							0,00	0,00	0,00
SA5	Saldo (5) Geldfluss aus der voranschlagswirksamen Gebarung (Saldo 3 + Saldo 4)							0,00	0,00	-1.523,16

		MVAG			VC QU			Ergebnisvoranschlag			Finanzierungsvoranschlag		
		EH	FH		VA 2026	VA 2025	RA 2024	VA 2026	VA 2025	RA 2024			
5 Gesundheit													
51	Gesundheitsdienst												
510	Medizinische Bereichsversorgung												
510000	Medizinische Bereichsversorgung												
Operative Gebarung													
SU 21 / 31	Summe Erträge / Einzahlungen operative Gebarung				0,00	0,00	0,00	0,00	0,00	0,00			
1/510000-564000	Totenbeschauegebühren	2211	3211	20	700,00	700,00	512,34	700,00	700,00	512,34			
1/510000-618000	Instandhaltung von sonstigen Anlagen (Defibrillator)	2224	3224	24	300,00	300,00	219,37	300,00	300,00	219,37			
1/510000-751000	Beitrag an Pensionsverband	2231	3231	26	2.200,00	2.200,00	1.964,10	2.200,00	2.200,00	1.964,10			
SU 22 / 32	Summe Aufwendungen / Auszahlungen operative Gebarung				3.200,00	3.200,00	2.695,81	3.200,00	3.200,00	2.695,81			
SA 0 / SA 1	(0) Nettoergebnis (21 - 22) / (1) Geldfluss operative Gebarung (31 – 32)				-3.200,00	-3.200,00	-2.695,81	-3.200,00	-3.200,00	-2.695,81			
SA01	Saldo (01) Haushaltsrücklagen (230 - 240)				0,00	0,00	0,00	0,00	0,00	0,00			
SA00	Saldo (00) Nettoergebnis nach Haushaltsrücklagen (Saldo 0 + Saldo 01)				-3.200,00	-3.200,00	-2.695,81						
Investive Gebarung													
SU 33	Summe Einzahlungen investive Gebarung							0,00	0,00	0,00			
SU 34	Summe Auszahlungen investive Gebarung							0,00	0,00	0,00			
SA2	Saldo (2) Geldfluss aus der Investiven Gebarung (33 – 34)							0,00	0,00	0,00			
SA3	Saldo (3) Nettofinanzierungssaldo (Saldo 1 + Saldo 2)							-3.200,00	-3.200,00	-2.695,81			
Finanzierungstätigkeit													
SU 35	Summe Einzahlungen aus der Finanzierungstätigkeit							0,00	0,00	0,00			
SU 36	Summe Auszahlungen aus der Finanzierungstätigkeit							0,00	0,00	0,00			
SA4	Saldo (4) Geldfluss aus der Finanzierungstätigkeit (35 – 36)							0,00	0,00	0,00			
SA5	Saldo (5) Geldfluss aus der voranschlagswirksamen Gebarung (Saldo 3 + Saldo 4)							-3.200,00	-3.200,00	-2.695,81			
511	Familienberatung												
511000	Familienberatung												
Operative Gebarung													
SU 21 / 31	Summe Erträge / Einzahlungen operative Gebarung				0,00	0,00	0,00	0,00	0,00	0,00			
1/511000-600000	Mutterberatung - Stromkosten	2222	3222	24	300,00	300,00	304,39	400,00	400,00	152,10			
1/511000-614000	Instandhaltung von Gebäuden	2224	3224	24	100,00	100,00	113,90	100,00	100,00	113,90			
1/511000-680000	Planmäßige Abschreibung	2226			100,00	100,00	128,31						
SU 22 / 32	Summe Aufwendungen / Auszahlungen operative Gebarung				500,00	500,00	546,60	500,00	500,00	266,00			
SA 0 / SA 1	(0) Nettoergebnis (21 - 22) / (1) Geldfluss operative Gebarung (31 – 32)				-500,00	-500,00	-546,60	-500,00	-500,00	-266,00			
SA01	Saldo (01) Haushaltsrücklagen (230 - 240)				0,00	0,00	0,00	0,00	0,00	0,00			
SA00	Saldo (00) Nettoergebnis nach Haushaltsrücklagen (Saldo 0 + Saldo 01)				-500,00	-500,00	-546,60						

MVAG VC QU					Ergebnisvoranschlag			Finanzierungsvoranschlag		
					VA 2026	VA 2025	RA 2024	VA 2026	VA 2025	RA 2024
EH FH										
Investive Gebarung										
SU 33	Summe Einzahlungen investive Gebarung							0,00	0,00	0,00
SU 34	Summe Auszahlungen investive Gebarung							0,00	0,00	0,00
SA2	Saldo (2) Geldfluss aus der Investiven Gebarung (33 – 34)							0,00	0,00	0,00
SA3	Saldo (3) Nettofinanzierungssaldo (Saldo 1 + Saldo 2)							-500,00	-500,00	-266,00
Finanzierungstätigkeit										
SU 35	Summe Einzahlungen aus der Finanzierungstätigkeit							0,00	0,00	0,00
SU 36	Summe Auszahlungen aus der Finanzierungstätigkeit							0,00	0,00	0,00
SA4	Saldo (4) Geldfluss aus der Finanzierungstätigkeit (35 – 36)							0,00	0,00	0,00
SA5	Saldo (5) Geldfluss aus der voranschlagswirksamen Gebarung (Saldo 3 + Saldo 4)							-500,00	-500,00	-266,00
512	Sonstige medizinische Beratung und Betreuung									
512000	Sonstige med. Beratung und Betreuung									
Operative Gebarung										
SU 21 / 31	Summe Erträge / Einzahlungen operative Gebarung				0,00	0,00	0,00	0,00	0,00	0,00
1/512000-726000	Mitgliedsbeiträge an Institutionen	2225	3225	24			25,00			25,00
1/512000-728000	Entgelte für sonstige Leistungen	2225	3225	24	800,00	700,00	718,08	800,00	700,00	718,08
1/512000-757000	Transfers an private Organisationen ohne Erwerbszweck	2234	3234	27	100,00	200,00	50,00	100,00	200,00	50,00
SU 22 / 32	Summe Aufwendungen / Auszahlungen operative Gebarung				900,00	900,00	793,08	900,00	900,00	793,08
SA 0 / SA 1	(0) Nettoergebnis (21 - 22) / (1) Geldfluss operative Gebarung (31 – 32)				-900,00	-900,00	-793,08	-900,00	-900,00	-793,08
SA01	Saldo (01) Haushaltsrücklagen (230 - 240)				0,00	0,00	0,00	0,00	0,00	0,00
SA00	Saldo (00) Nettoergebnis nach Haushaltsrücklagen (Saldo 0 + Saldo 01)				-900,00	-900,00	-793,08			
Investive Gebarung										
SU 33	Summe Einzahlungen investive Gebarung							0,00	0,00	0,00
SU 34	Summe Auszahlungen investive Gebarung							0,00	0,00	0,00
SA2	Saldo (2) Geldfluss aus der Investiven Gebarung (33 – 34)							0,00	0,00	0,00
SA3	Saldo (3) Nettofinanzierungssaldo (Saldo 1 + Saldo 2)							-900,00	-900,00	-793,08
Finanzierungstätigkeit										
SU 35	Summe Einzahlungen aus der Finanzierungstätigkeit							0,00	0,00	0,00
SU 36	Summe Auszahlungen aus der Finanzierungstätigkeit							0,00	0,00	0,00
SA4	Saldo (4) Geldfluss aus der Finanzierungstätigkeit (35 – 36)							0,00	0,00	0,00
SA5	Saldo (5) Geldfluss aus der voranschlagswirksamen Gebarung (Saldo 3 + Saldo 4)							-900,00	-900,00	-793,08
516	Schulgesundheitsdienst									
516000	Schulgesundheitsdienst									
Operative Gebarung										
SU 21 / 31	Summe Erträge / Einzahlungen operative Gebarung				0,00	0,00	0,00	0,00	0,00	0,00

		MVAG VC QU			Ergebnisvoranschlag			Finanzierungsvoranschlag		
		EH	FH		VA 2026	VA 2025	RA 2024	VA 2026	VA 2025	RA 2024
1/516000-728000	Schulgesundheitsdienst	2225	3225	24	300,00	300,00	460,32	300,00	300,00	460,32
SU 22 / 32	Summe Aufwendungen / Auszahlungen operative Gebarung				300,00	300,00	460,32	300,00	300,00	460,32
SA 0 / SA 1	(0) Nettoergebnis (21 - 22) / (1) Geldfluss operative Gebarung (31 - 32)				-300,00	-300,00	-460,32	-300,00	-300,00	-460,32
SA01	Saldo (01) Haushaltsrücklagen (230 - 240)				0,00	0,00	0,00	0,00	0,00	0,00
SA00	Saldo (00) Nettoergebnis nach Haushaltsrücklagen (Saldo 0 + Saldo 01)				-300,00	-300,00	-460,32			
Investive Gebarung										
SU 33	Summe Einzahlungen investive Gebarung							0,00	0,00	0,00
SU 34	Summe Auszahlungen investive Gebarung							0,00	0,00	0,00
SA2	Saldo (2) Geldfluss aus der Investiven Gebarung (33 - 34)							0,00	0,00	0,00
SA3	Saldo (3) Nettofinanzierungssaldo (Saldo 1 + Saldo 2)							-300,00	-300,00	-460,32
Finanzierungstätigkeit										
SU 35	Summe Einzahlungen aus der Finanzierungstätigkeit							0,00	0,00	0,00
SU 36	Summe Auszahlungen aus der Finanzierungstätigkeit							0,00	0,00	0,00
SA4	Saldo (4) Geldfluss aus der Finanzierungstätigkeit (35 - 36)							0,00	0,00	0,00
SA5	Saldo (5) Geldfluss aus der voranschlagswirksamen Gebarung (Saldo 3 + Saldo 4)							-300,00	-300,00	-460,32
52	Umweltschutz									
520	Natur- und Landschaftsschutz									
520000	Baumkataster									
Operative Gebarung										
SU 21 / 31	Summe Erträge / Einzahlungen operative Gebarung				0,00	0,00	0,00	0,00	0,00	0,00
1/520000-728000	Entgelte für sonstige Leistungen (Firmen)	2225	3225	24	3.000,00	3.000,00	3.396,00	3.000,00	3.000,00	3.779,64
SU 22 / 32	Summe Aufwendungen / Auszahlungen operative Gebarung				3.000,00	3.000,00	3.396,00	3.000,00	3.000,00	3.779,64
SA 0 / SA 1	(0) Nettoergebnis (21 - 22) / (1) Geldfluss operative Gebarung (31 - 32)				-3.000,00	-3.000,00	-3.396,00	-3.000,00	-3.000,00	-3.779,64
SA01	Saldo (01) Haushaltsrücklagen (230 - 240)				0,00	0,00	0,00	0,00	0,00	0,00
SA00	Saldo (00) Nettoergebnis nach Haushaltsrücklagen (Saldo 0 + Saldo 01)				-3.000,00	-3.000,00	-3.396,00			
Investive Gebarung										
SU 33	Summe Einzahlungen investive Gebarung							0,00	0,00	0,00
SU 34	Summe Auszahlungen investive Gebarung							0,00	0,00	0,00
SA2	Saldo (2) Geldfluss aus der Investiven Gebarung (33 - 34)							0,00	0,00	0,00
SA3	Saldo (3) Nettofinanzierungssaldo (Saldo 1 + Saldo 2)							-3.000,00	-3.000,00	-3.779,64
Finanzierungstätigkeit										
SU 35	Summe Einzahlungen aus der Finanzierungstätigkeit							0,00	0,00	0,00
SU 36	Summe Auszahlungen aus der Finanzierungstätigkeit							0,00	0,00	0,00
SA4	Saldo (4) Geldfluss aus der Finanzierungstätigkeit (35 - 36)							0,00	0,00	0,00
SA5	Saldo (5) Geldfluss aus der voranschlagswirksamen Gebarung (Saldo 3 + Saldo 4)							-3.000,00	-3.000,00	-3.779,64

		MVAG	VC QU	Ergebnisvoranschlag			Finanzierungsvoranschlag		
		EH	FH	VA 2026	VA 2025	RA 2024	VA 2026	VA 2025	RA 2024
522	Reinhaltung der Luft								
522000	Umweltförderung								
Operative Gebarung									
SU 21 / 31	Summe Erträge / Einzahlungen operative Gebarung			0,00	0,00	0,00	0,00	0,00	0,00
1/522000-726000	Klimabündnis NÖ	2225	3225	24	400,00	300,00	357,97	400,00	300,00
SU 22 / 32	Summe Aufwendungen / Auszahlungen operative Gebarung			400,00	300,00	357,97	400,00	300,00	357,97
SA 0 / SA 1	(0) Nettoergebnis (21 - 22) / (1) Geldfluss operative Gebarung (31 - 32)			-400,00	-300,00	-357,97	-400,00	-300,00	-357,97
SA01	Saldo (01) Haushaltsrücklagen (230 - 240)			0,00	0,00	0,00	0,00	0,00	0,00
SA00	Saldo (00) Nettoergebnis nach Haushaltsrücklagen (Saldo 0 + Saldo 01)			-400,00	-300,00	-357,97			
Investive Gebarung									
SU 33	Summe Einzahlungen investive Gebarung						0,00	0,00	0,00
SU 34	Summe Auszahlungen investive Gebarung						0,00	0,00	0,00
SA2	Saldo (2) Geldfluss aus der Investiven Gebarung (33 - 34)						0,00	0,00	0,00
SA3	Saldo (3) Nettofinanzierungssaldo (Saldo 1 + Saldo 2)						-400,00	-300,00	-357,97
Finanzierungstätigkeit									
SU 35	Summe Einzahlungen aus der Finanzierungstätigkeit						0,00	0,00	0,00
SU 36	Summe Auszahlungen aus der Finanzierungstätigkeit						0,00	0,00	0,00
SA4	Saldo (4) Geldfluss aus der Finanzierungstätigkeit (35 - 36)						0,00	0,00	0,00
SA5	Saldo (5) Geldfluss aus der voranschlagswirksamen Gebarung (Saldo 3 + Saldo 4)						-400,00	-300,00	-357,97
56									
562	Krankenanstalten anderer Rechtsträger								
562000	Sprengelbeiträge								
Operative Gebarung									
2/562000+861000	Transfers von Ländern, Landesfonds und Landesammern	2121	3121		3.400,00		3.400,00		
SU 21 / 31	Summe Erträge / Einzahlungen operative Gebarung			3.400,00	0,00	0,00	3.400,00	0,00	0,00
1/562000-752000	NÖKAS (Zweckaufwand)	2231	3231	26	160.000,00	151.000,00	138.098,67	160.000,00	151.000,00
SU 22 / 32	Summe Aufwendungen / Auszahlungen operative Gebarung			160.000,00	151.000,00	138.098,67	160.000,00	151.000,00	138.098,67
SA 0 / SA 1	(0) Nettoergebnis (21 - 22) / (1) Geldfluss operative Gebarung (31 - 32)			-156.600,00	-151.000,00	-138.098,67	-156.600,00	-151.000,00	-138.098,67
SA01	Saldo (01) Haushaltsrücklagen (230 - 240)			0,00	0,00	0,00	0,00	0,00	0,00
SA00	Saldo (00) Nettoergebnis nach Haushaltsrücklagen (Saldo 0 + Saldo 01)			-156.600,00	-151.000,00	-138.098,67			
Investive Gebarung									
SU 33	Summe Einzahlungen investive Gebarung						0,00	0,00	0,00
SU 34	Summe Auszahlungen investive Gebarung						0,00	0,00	0,00
SA2	Saldo (2) Geldfluss aus der Investiven Gebarung (33 - 34)						0,00	0,00	0,00
SA3	Saldo (3) Nettofinanzierungssaldo (Saldo 1 + Saldo 2)						-156.600,00	-151.000,00	-138.098,67

		MVAG	VC QU	Ergebnisvoranschlag			Finanzierungsvoranschlag		
		EH	FH	VA 2026	VA 2025	RA 2024	VA 2026	VA 2025	RA 2024
Finanzierungstätigkeit									
SU 35	Summe Einzahlungen aus der Finanzierungstätigkeit						0,00	0,00	0,00
SU 36	Summe Auszahlungen aus der Finanzierungstätigkeit						0,00	0,00	0,00
SA4	Saldo (4) Geldfluss aus der Finanzierungstätigkeit (35 – 36)						0,00	0,00	0,00
SA5	Saldo (5) Geldfluss aus der voranschlagswirksamen Gebarung (Saldo 3 + Saldo 4)						-156.600,00	-151.000,00	-138.098,67
562100 Sprengelbeiträge									
Operative Gebarung									
SU 21 / 31	Summe Erträge / Einzahlungen operative Gebarung			0,00	0,00	0,00	0,00	0,00	0,00
1/562100-752000	NÖKAS (Verwaltungsaufwand) 2231 3231 26					3,09			3,09
SU 22 / 32	Summe Aufwendungen / Auszahlungen operative Gebarung			0,00	0,00	3,09	0,00	0,00	3,09
SA 0 / SA 1	(0) Nettoergebnis (21 - 22) / (1) Geldfluss operative Gebarung (31 – 32)			0,00	0,00	-3,09	0,00	0,00	-3,09
SA01	Saldo (01) Haushaltsrücklagen (230 - 240)			0,00	0,00	0,00	0,00	0,00	0,00
SA00	Saldo (00) Nettoergebnis nach Haushaltsrücklagen (Saldo 0 + Saldo 01)			0,00	0,00	-3,09			
Investive Gebarung									
SU 33	Summe Einzahlungen investive Gebarung						0,00	0,00	0,00
SU 34	Summe Auszahlungen investive Gebarung						0,00	0,00	0,00
SA2	Saldo (2) Geldfluss aus der Investiven Gebarung (33 – 34)						0,00	0,00	0,00
SA3	Saldo (3) Nettofinanzierungssaldo (Saldo 1 + Saldo 2)						0,00	0,00	-3,09
Finanzierungstätigkeit									
SU 35	Summe Einzahlungen aus der Finanzierungstätigkeit						0,00	0,00	0,00
SU 36	Summe Auszahlungen aus der Finanzierungstätigkeit						0,00	0,00	0,00
SA4	Saldo (4) Geldfluss aus der Finanzierungstätigkeit (35 – 36)						0,00	0,00	0,00
SA5	Saldo (5) Geldfluss aus der voranschlagswirksamen Gebarung (Saldo 3 + Saldo 4)						0,00	0,00	-3,09

		MVAG			VC QU		Ergebnisvoranschlag			Finanzierungsvoranschlag		
		EH	FH		VA 2026	VA 2025	RA 2024	VA 2026	VA 2025	RA 2024		
6 Straßen- und Wasserbau, Verkehr												
61	Straßenbau											
612	Gemeindestraßen											
612000	Gemeindestraßen											
Operative Gebarung												
2/612000+813000	Erträge aus der Auflösung von Investitionszuschüssen (Kapitaltransfers)	2127			4.300,00	2.900,00	3.606,57					
2/612000+828000	Rückersatz von Ausgaben	2116	3116	18							742,57	
6/612000+871000	Kapitaltransfers aus Gemeinde-Bedarfszuweisungsmittel	2121	3121	1 33		38.800,00			38.800,00			
2/612000+891000	Sonstige Wertaufholungen / Bestandsvermehrungen am kurzfristigen und langfristigen Vermögen	2117					722,00					
SU 21 / 31	Summe Erträge / Einzahlungen operative Gebarung				4.300,00	41.700,00	4.328,57	0,00	38.800,00		742,57	
1/612000-455000	Chemische und sonstige artverwandte Mittel - Streumaterial	2221	3221	23	4.000,00	4.100,00	1.007,38	4.000,00	4.100,00		1.007,38	
1/612000-523000	Geldbezüge der nicht ganzjährig beschäftigten Arbeiter - Winterdienst	2211	3211	20	3.800,00	3.700,00	2.783,00	3.800,00	3.700,00		2.783,00	
1/612000-580000	Dienstgeberbeiträge zum Ausgleichsfonds für Familienbeihilfen	2212	3212	20	200,00	200,00	102,97	200,00	200,00		102,97	
1/612000-582000	Sonstige Dienstgeberbeiträge zur sozialen Sicherheit	2212	3212	20	200,00	200,00	585,82	200,00	200,00		585,82	
1/612000-611000	Instandhaltung von Strassenbauten	2224	3224	24	1.000,00	1.000,00		1.000,00	1.000,00			
1/612000-650000	Kreditzinsen Darlehen	2241	3241	25		1.700,00	4.649,19		1.700,00		4.649,19	
1/612000-680000	Planmäßige Abschreibung	2226			154.700,00	154.100,00	155.181,16					
SU 22 / 32	Summe Aufwendungen / Auszahlungen operative Gebarung				163.900,00	165.000,00	164.309,52	9.200,00	10.900,00		9.128,36	
SA 0 / SA 1	(0) Nettoergebnis (21 - 22) / (1) Geldfluss operative Gebarung (31 – 32)				-159.600,00	-123.300,00	-159.980,95	-9.200,00	27.900,00		-8.385,79	
2/612000+894001	Entnahmen von zweckgebundenen Haushaltsrücklagen	2301					6,90					
6/612000+894001	Entnahmen von zweckgebundenen Haushaltsrücklagen	2301		1		5.300,00						
5/612000-794001	Zuweisungen an zweckgebundene Haushaltsrücklagen	2401		1			10.166,79					
1/612000-794001	Zuweisung an zweckgebundene Haushaltsrücklagen	2401					27,61					
SA01	Saldo (01) Haushaltsrücklagen (230 - 240)				0,00	5.300,00	-10.187,50	0,00	0,00		0,00	
SA00	Saldo (00) Nettoergebnis nach Haushaltsrücklagen (Saldo 0 + Saldo 01)				-159.600,00	-118.000,00	-170.168,45					
Investive Gebarung												
6/612000+300000	Kapitaltransfers von Bund, Bundesfonds und Bundeskammern	3331		1 33					22.600,00			

		MVAG		VC QU	Ergebnisvoranschlag			Finanzierungsvoranschlag		
		EH	FH		VA 2026	VA 2025	RA 2024	VA 2026	VA 2025	RA 2024
6/612000+301000	Kapitaltransfers von Ländern, Landesfonds und Landeskammern	3331	1	33				48.300,00		
6/612000+307000	Kapitaltransfers von privaten Haushalten und privaten Organisationen ohne Erwerbszweck und andere	3334	1	34						2.070,00
SU 33	Summe Einzahlungen investive Gebarung							0,00	70.900,00	2.070,00
5/612000-002000	Straßenbau Waldkirchen	3412	1	40						4.379,03
5/612000-002100	Straßenbau Rudolz	3412	1	40						12.015,94
5/612000-002300	Straßenbauten Waldhersh	3412	1	40						8.603,19
5/612000-002500	Straßenbauten Fratres	3412	1	40						20.919,95
5/612000-002700	Straßenbau Hanftal	3412	1	40				50.000,00		17.400,84
5/612000-002800	Straßenbau Gilgenberg	3412	1	40				65.000,00		
SU 34	Summe Auszahlungen investive Gebarung							0,00	115.000,00	63.318,95
SA2	Saldo (2) Geldfluss aus der Investiven Gebarung (33 – 34)							0,00	-44.100,00	-61.248,95
SA3	Saldo (3) Nettofinanzierungssaldo (Saldo 1 + Saldo 2)							-9.200,00	-16.200,00	-69.634,74
Finanzierungstätigkeit										
SU 35	Summe Einzahlungen aus der Finanzierungstätigkeit							0,00	0,00	0,00
1/612000-346000	Tilgung von Darlehen-Gde. Strassenbau	3614		65					55.800,00	55.780,51
SU 36	Summe Auszahlungen aus der Finanzierungstätigkeit							0,00	55.800,00	55.780,51
SA4	Saldo (4) Geldfluss aus der Finanzierungstätigkeit (35 – 36)							0,00	-55.800,00	-55.780,51
SA5	Saldo (5) Geldfluss aus der voranschlagswirksamen Gebarung (Saldo 3 + Saldo 4)							-9.200,00	-72.000,00	-125.415,25
63	Schutzwasserbau									
632	Wasserwehre und Schleusen									
632000	Wasserwehre und Schleusen									
Operative Gebarung										
2/632000+813000	Erträge aus der Auflösung von Investitionszuschüssen (Kapitaltransfers)	2127			3.500,00	3.500,00	3.478,68			
2/632000+829000	Sonstige Erträge	2116	3116	18			1.520,67			1.520,67
6/632000+899000	Entnahmen aus Verrechnungsrücklagen zwischen operativer Gebarung und Projekten	2116		1			1.520,67			
SU 21 / 31	Summe Erträge / Einzahlungen operative Gebarung				3.500,00	3.500,00	6.520,02	0,00	0,00	1.520,67
1/632000-619000	Instandhaltung von Sonderanlagen	2224	3224				55,20			55,20
1/632000-680000	Planmäßige Abschreibung	2226			4.100,00	4.100,00	4.069,67			
SU 22 / 32	Summe Aufwendungen / Auszahlungen operative Gebarung				4.100,00	4.100,00	4.124,87	0,00	0,00	55,20
SA 0 / SA 1	(0) Nettoergebnis (21 - 22) / (1) Geldfluss operative Gebarung (31 – 32)				-600,00	-600,00	2.395,15	0,00	0,00	1.465,47
SA01	Saldo (01) Haushaltsrücklagen (230 - 240)				0,00	0,00	0,00	0,00	0,00	0,00
SA00	Saldo (00) Nettoergebnis nach Haushaltsrücklagen (Saldo 0 + Saldo 01)				-600,00	-600,00	2.395,15			

					Ergebnisvoranschlag			Finanzierungsvoranschlag		
		MVAG	VC QU		VA 2026	VA 2025	RA 2024	VA 2026	VA 2025	RA 2024
		EH	FH							
Investive Gebarung										
SU 33	Summe Einzahlungen investive Gebarung							0,00	0,00	0,00
SU 34	Summe Auszahlungen investive Gebarung							0,00	0,00	0,00
SA2	Saldo (2) Geldfluss aus der Investiven Gebarung (33 – 34)							0,00	0,00	0,00
SA3	Saldo (3) Nettofinanzierungssaldo (Saldo 1 + Saldo 2)							0,00	0,00	1.465,47
Finanzierungstätigkeit										
SU 35	Summe Einzahlungen aus der Finanzierungstätigkeit							0,00	0,00	0,00
SU 36	Summe Auszahlungen aus der Finanzierungstätigkeit							0,00	0,00	0,00
SA4	Saldo (4) Geldfluss aus der Finanzierungstätigkeit (35 – 36)							0,00	0,00	0,00
SA5	Saldo (5) Geldfluss aus der voranschlagswirksamen Gebarung (Saldo 3 + Saldo 4)							0,00	0,00	1.465,47
639	Sonstige Einrichtungen und Maßnahmen									
639000	Sonstige Einrichtungen und Maßnahmen									
Operative Gebarung										
SU 21 / 31	Summe Erträge / Einzahlungen operative Gebarung				0,00	0,00	0,00	0,00	0,00	0,00
1/639000-523000	Geldbezüge der nicht ganzjährig beschäftigten Arbeiter	2211	3211	20	800,00	800,00	356,00	800,00	800,00	356,00
1/639000-580000	Dienstgeberbeiträge zum Ausgleichsfonds für Familienbeihilfen	2212	3212	20			13,17			13,17
1/639000-582000	Sonstige Dienstgeberbeiträge zur sozialen Sicherheit	2212	3212	20	100,00	100,00	74,94	100,00	100,00	74,94
1/639000-612000	Instandhaltung von Wasserläufe bzw. RHB	2224	3224	24	7.000,00	24.500,00	459,80	7.000,00	24.500,00	
SU 22 / 32	Summe Aufwendungen / Auszahlungen operative Gebarung				7.900,00	25.400,00	903,91	7.900,00	25.400,00	444,11
SA 0 / SA 1	(0) Nettoergebnis (21 - 22) / (1) Geldfluss operative Gebarung (31 – 32)				-7.900,00	-25.400,00	-903,91	-7.900,00	-25.400,00	-444,11
SA01	Saldo (01) Haushaltsrücklagen (230 - 240)				0,00	0,00	0,00	0,00	0,00	0,00
SA00	Saldo (00) Nettoergebnis nach Haushaltsrücklagen (Saldo 0 + Saldo 01)				-7.900,00	-25.400,00	-903,91			
Investive Gebarung										
2/639000+300000	Kapitaltransfers von Bund, Bundesfonds und Bundeskammern		3331						4.000,00	
2/639000+301000	Kapitaltransfers von Ländern, Landesfonds und Landeskammern		3331					1.000,00	9.000,00	
SU 33	Summe Einzahlungen investive Gebarung							1.000,00	13.000,00	0,00
SU 34	Summe Auszahlungen investive Gebarung							0,00	0,00	0,00
SA2	Saldo (2) Geldfluss aus der Investiven Gebarung (33 – 34)							1.000,00	13.000,00	0,00
SA3	Saldo (3) Nettofinanzierungssaldo (Saldo 1 + Saldo 2)							-6.900,00	-12.400,00	-444,11
Finanzierungstätigkeit										
SU 35	Summe Einzahlungen aus der Finanzierungstätigkeit							0,00	0,00	0,00
SU 36	Summe Auszahlungen aus der Finanzierungstätigkeit							0,00	0,00	0,00

		MVAG VC QU			Ergebnisvoranschlag			Finanzierungsvoranschlag		
		EH	FH		VA 2026	VA 2025	RA 2024	VA 2026	VA 2025	RA 2024
SA4	Saldo (4) Geldfluss aus der Finanzierungstätigkeit (35 – 36)							0,00	0,00	0,00
SA5	Saldo (5) Geldfluss aus der voranschlagswirksamen Gebarung (Saldo 3 + Saldo 4)							-6.900,00	-12.400,00	-444,11
64	Straßenverkehr									
640	Einrichtungen und Maßnahmen nach der Straßenverkehrsordnu									
640000	Einrichtungen und Maßnahmen nach der Straßenverkehrsordnu									
Operative Gebarung										
SU 21 / 31	Summe Erträge / Einzahlungen operative Gebarung				0,00	0,00	0,00	0,00	0,00	0,00
1/640000-400000	geringwertige Anschaffungen - Verkehrszeichen und Spiegeln	2221	3221	23	500,00	400,00		500,00	400,00	
1/640000-611000	Instandhaltung von Straßenbauten (inkl. Nebenanlagen, Verkehrsschilder, ...)	2224	3224	24	100,00	100,00		100,00	100,00	
SU 22 / 32	Summe Aufwendungen / Auszahlungen operative Gebarung				600,00	500,00	0,00	600,00	500,00	0,00
SA 0 / SA 1	(0) Nettoergebnis (21 - 22) / (1) Geldfluss operative Gebarung (31 – 32)				-600,00	-500,00	0,00	-600,00	-500,00	0,00
SA01	Saldo (01) Haushaltsrücklagen (230 - 240)				0,00	0,00	0,00	0,00	0,00	0,00
SA00	Saldo (00) Nettoergebnis nach Haushaltsrücklagen (Saldo 0 + Saldo 01)				-600,00	-500,00	0,00			
Investive Gebarung										
SU 33	Summe Einzahlungen investive Gebarung							0,00	0,00	0,00
SU 34	Summe Auszahlungen investive Gebarung							0,00	0,00	0,00
SA2	Saldo (2) Geldfluss aus der Investiven Gebarung (33 – 34)							0,00	0,00	0,00
SA3	Saldo (3) Nettofinanzierungssaldo (Saldo 1 + Saldo 2)							-600,00	-500,00	0,00
Finanzierungstätigkeit										
SU 35	Summe Einzahlungen aus der Finanzierungstätigkeit							0,00	0,00	0,00
SU 36	Summe Auszahlungen aus der Finanzierungstätigkeit							0,00	0,00	0,00
SA4	Saldo (4) Geldfluss aus der Finanzierungstätigkeit (35 – 36)							0,00	0,00	0,00
SA5	Saldo (5) Geldfluss aus der voranschlagswirksamen Gebarung (Saldo 3 + Saldo 4)							-600,00	-500,00	0,00
649	Sonstige Einrichtungen und Maßnahmen									
649000	Sonstige Einrichtungen und Maßnahmen									
Operative Gebarung										
SU 21 / 31	Summe Erträge / Einzahlungen operative Gebarung				0,00	0,00	0,00	0,00	0,00	0,00
1/649000-614000	Instandhaltung Buswartehäuschen	2224	3224	24	200,00	200,00	6.036,55	200,00	200,00	6.036,55
1/649000-670000	Versicherungen Buswartehäuschen	2222	3222	24	100,00	100,00	12,09	100,00	100,00	12,09
1/649000-680000	Planmäßige Abschreibung	2226			200,00	200,00	244,84			
SU 22 / 32	Summe Aufwendungen / Auszahlungen operative Gebarung				500,00	500,00	6.293,48	300,00	300,00	6.048,64
SA 0 / SA 1	(0) Nettoergebnis (21 - 22) / (1) Geldfluss operative Gebarung (31 – 32)				-500,00	-500,00	-6.293,48	-300,00	-300,00	-6.048,64
SA01	Saldo (01) Haushaltsrücklagen (230 - 240)				0,00	0,00	0,00	0,00	0,00	0,00

		MVAG		VC QU		Ergebnisvoranschlag			Finanzierungsvoranschlag		
		EH	FH			VA 2026	VA 2025	RA 2024	VA 2026	VA 2025	RA 2024
SA00	Saldo (00) Nettoergebnis nach Haushaltsrücklagen (Saldo 0 + Saldo 01)					-500,00	-500,00	-6.293,48			
Investive Gebarung											
SU 33	Summe Einzahlungen investive Gebarung								0,00	0,00	0,00
SU 34	Summe Auszahlungen investive Gebarung								0,00	0,00	0,00
SA2	Saldo (2) Geldfluss aus der Investiven Gebarung (33 – 34)								0,00	0,00	0,00
SA3	Saldo (3) Nettofinanzierungssaldo (Saldo 1 + Saldo 2)								-300,00	-300,00	-6.048,64
Finanzierungstätigkeit											
SU 35	Summe Einzahlungen aus der Finanzierungstätigkeit								0,00	0,00	0,00
SU 36	Summe Auszahlungen aus der Finanzierungstätigkeit								0,00	0,00	0,00
SA4	Saldo (4) Geldfluss aus der Finanzierungstätigkeit (35 – 36)								0,00	0,00	0,00
SA5	Saldo (5) Geldfluss aus der voranschlagswirksamen Gebarung (Saldo 3 + Saldo 4)								-300,00	-300,00	-6.048,64

					Ergebnisvoranschlag			Finanzierungsvoranschlag		
					VA 2026	VA 2025	RA 2024	VA 2026	VA 2025	RA 2024
7 Wirtschaftsförderung										
71	Grundlagenverbesserung in der Land- und Forstwirtschaft									
710	Land- und forstwirtschaftlicher Wegebau									
710000	Land- und forstwirtschaftlicher Wegebau									
Operative Gebarung										
2/710000+813000	Erträge aus der Auflösung von Investitionszuschüssen (Kapitaltransfers)	2127			18.600,00	16.100,00	17.770,25			
6/710000+871000	Kapitaltransfers aus Gemeinde-Bedarfszuweisungsmittel	2121	3121	1 33	10.500,00	16.700,00	12.500,00	10.500,00	16.700,00	12.500,00
6/710000+899000	Entnahmen aus Verrechnungsrücklagen zwischen operativer Gebarung und Projekten	2116		1	7.000,00	12.600,00	1.074,66			
SU 21 / 31	Summe Erträge / Einzahlungen operative Gebarung				36.100,00	45.400,00	31.344,91	10.500,00	16.700,00	12.500,00
1/710000-611000	Instandhaltung von Güterwegen	2224	3224	24	100,00	100,00	241,18	100,00	100,00	241,18
1/710000-680000	Planmäßige Abschreibung	2226			195.400,00	197.400,00	203.284,74			
1/710000-777000	Kapitaltransfers an private Organisationen ohne Erwerbszweck	2234			30.000,00					
SU 22 / 32	Summe Aufwendungen / Auszahlungen operative Gebarung				225.500,00	197.500,00	203.525,92	100,00	100,00	241,18
SA 0 / SA 1	(0) Nettoergebnis (21 - 22) / (1) Geldfluss operative Gebarung (31 – 32)				-189.400,00	-152.100,00	-172.181,01	10.400,00	16.600,00	12.258,82
SA01	Saldo (01) Haushaltsrücklagen (230 - 240)				0,00	0,00	0,00	0,00	0,00	0,00
SA00	Saldo (00) Nettoergebnis nach Haushaltsrücklagen (Saldo 0 + Saldo 01)				-189.400,00	-152.100,00	-172.181,01			
Investive Gebarung										
6/710000+301000	Kapitaltransfers von Ländern, Landesfonds und Landeskammern		3331	1 33				10.500,00	16.700,00	7.500,00
6/710000+307000	Kapitaltransfers von privaten Haushalten und privaten Organisationen ohne Erwerbszweck und andere		3334	1 34				7.000,00	4.000,00	7.599,50
SU 33	Summe Einzahlungen investive Gebarung							17.500,00	20.700,00	15.099,50
5/710000-002000	Straßenbauten		3412	1 40				35.000,00	50.000,00	31.214,38
1/710000-777000	Kapitaltransfers an private Organisationen ohne Erwerbszweck		3434					30.000,00		
SU 34	Summe Auszahlungen investive Gebarung							65.000,00	50.000,00	31.214,38
SA2	Saldo (2) Geldfluss aus der Investiven Gebarung (33 – 34)							-47.500,00	-29.300,00	-16.114,88
SA3	Saldo (3) Nettofinanzierungssaldo (Saldo 1 + Saldo 2)							-37.100,00	-12.700,00	-3.856,06
Finanzierungstätigkeit										
SU 35	Summe Einzahlungen aus der Finanzierungstätigkeit							0,00	0,00	0,00
SU 36	Summe Auszahlungen aus der Finanzierungstätigkeit							0,00	0,00	0,00
SA4	Saldo (4) Geldfluss aus der Finanzierungstätigkeit (35 – 36)							0,00	0,00	0,00

		MVAG VC QU			Ergebnisvoranschlag			Finanzierungsvoranschlag		
		EH	FH		VA 2026	VA 2025	RA 2024	VA 2026	VA 2025	RA 2024
SA5	Saldo (5) Geldfluss aus der voranschlagswirksamen Gebarung (Saldo 3 + Saldo 4)							-37.100,00	-12.700,00	-3.856,06
74	Sonstige Förderung der Land- und Forstwirtschaft									
742	Produktionsförderung									
742000	Produktionsförderung									
Operative Gebarung										
SU 21 / 31	Summe Erträge / Einzahlungen operative Gebarung				0,00	0,00	0,00	0,00	0,00	0,00
1/742000-755000	Transfers an Unternehmen (ohne Finanzunternehmen) und andere	2233	3233	27	2.600,00	2.600,00	2.460,75	2.600,00	2.600,00	2.460,75
SU 22 / 32	Summe Aufwendungen / Auszahlungen operative Gebarung				2.600,00	2.600,00	2.460,75	2.600,00	2.600,00	2.460,75
SA 0 / SA 1	(0) Nettoergebnis (21 - 22) / (1) Geldfluss operative Gebarung (31 – 32)				-2.600,00	-2.600,00	-2.460,75	-2.600,00	-2.600,00	-2.460,75
SA01	Saldo (01) Haushaltsrücklagen (230 - 240)				0,00	0,00	0,00	0,00	0,00	0,00
SA00	Saldo (00) Nettoergebnis nach Haushaltsrücklagen (Saldo 0 + Saldo 01)				-2.600,00	-2.600,00	-2.460,75			
Investive Gebarung										
SU 33	Summe Einzahlungen investive Gebarung							0,00	0,00	0,00
SU 34	Summe Auszahlungen investive Gebarung							0,00	0,00	0,00
SA2	Saldo (2) Geldfluss aus der Investiven Gebarung (33 – 34)							0,00	0,00	0,00
SA3	Saldo (3) Nettofinanzierungssaldo (Saldo 1 + Saldo 2)							-2.600,00	-2.600,00	-2.460,75
Finanzierungstätigkeit										
SU 35	Summe Einzahlungen aus der Finanzierungstätigkeit							0,00	0,00	0,00
SU 36	Summe Auszahlungen aus der Finanzierungstätigkeit							0,00	0,00	0,00
SA4	Saldo (4) Geldfluss aus der Finanzierungstätigkeit (35 – 36)							0,00	0,00	0,00
SA5	Saldo (5) Geldfluss aus der voranschlagswirksamen Gebarung (Saldo 3 + Saldo 4)							-2.600,00	-2.600,00	-2.460,75
747	Jagd und Fischerei									
747000	Jagd und Fischerei									
Operative Gebarung										
2/747000+810000	Fischerei Fangberechtigungen	2114	3114	13	7.500,00	7.500,00	7.215,00	7.500,00	7.500,00	7.215,00
2/747000+829000	Sonstige Erträge	2116	3116	18	1.800,00	1.800,00	1.882,00	1.800,00	1.800,00	1.882,00
SU 21 / 31	Summe Erträge / Einzahlungen operative Gebarung				9.300,00	9.300,00	9.097,00	9.300,00	9.300,00	9.097,00
1/747000-420000	Fischlaich für Besatzzwecke	2221	3221	23	4.000,00	3.000,00	3.079,50	4.000,00	3.000,00	3.079,50
1/747000-700000	Fischereipacht	2223	3223	24	2.700,00	2.700,00	2.676,60	2.700,00	2.700,00	2.676,60
1/747000-729000	Sonstige Ausgaben	2225	3225	24	1.400,00	1.400,00	1.219,60	1.400,00	1.400,00	1.219,60
SU 22 / 32	Summe Aufwendungen / Auszahlungen operative Gebarung				8.100,00	7.100,00	6.975,70	8.100,00	7.100,00	6.975,70
SA 0 / SA 1	(0) Nettoergebnis (21 - 22) / (1) Geldfluss operative Gebarung (31 – 32)				1.200,00	2.200,00	2.121,30	1.200,00	2.200,00	2.121,30
SA01	Saldo (01) Haushaltsrücklagen (230 - 240)				0,00	0,00	0,00	0,00	0,00	0,00
SA00	Saldo (00) Nettoergebnis nach Haushaltsrücklagen (Saldo 0 + Saldo 01)				1.200,00	2.200,00	2.121,30			

		MVAG	VC QU	Ergebnisvoranschlag			Finanzierungsvoranschlag		
		EH	FH	VA 2026	VA 2025	RA 2024	VA 2026	VA 2025	RA 2024
Investive Gebarung									
SU 33	Summe Einzahlungen investive Gebarung						0,00	0,00	0,00
SU 34	Summe Auszahlungen investive Gebarung						0,00	0,00	0,00
SA2	Saldo (2) Geldfluss aus der Investiven Gebarung (33 – 34)						0,00	0,00	0,00
SA3	Saldo (3) Nettofinanzierungssaldo (Saldo 1 + Saldo 2)						1.200,00	2.200,00	2.121,30
Finanzierungstätigkeit									
SU 35	Summe Einzahlungen aus der Finanzierungstätigkeit						0,00	0,00	0,00
SU 36	Summe Auszahlungen aus der Finanzierungstätigkeit						0,00	0,00	0,00
SA4	Saldo (4) Geldfluss aus der Finanzierungstätigkeit (35 – 36)						0,00	0,00	0,00
SA5	Saldo (5) Geldfluss aus der voranschlagswirksamen Gebarung (Saldo 3 + Saldo 4)						1.200,00	2.200,00	2.121,30
75 Förderung der Energiewirtschaft									
759 Sonstige Energieträger									
759000 Sonstige Energieträger									
Operative Gebarung									
SU 21 / 31	Summe Erträge / Einzahlungen operative Gebarung			0,00	0,00	0,00	0,00	0,00	0,00
1/759000-778000	Baukostenbeitrag altern. Energie (z.B. Solar-, Photovoltaikanl. usw)	2234	44	2.500,00	4.500,00	2.500,00			
SU 22 / 32	Summe Aufwendungen / Auszahlungen operative Gebarung			2.500,00	4.500,00	2.500,00	0,00	0,00	0,00
SA 0 / SA 1	(0) Nettoergebnis (21 - 22) / (1) Geldfluss operative Gebarung (31 – 32)			-2.500,00	-4.500,00	-2.500,00	0,00	0,00	0,00
SA01	Saldo (01) Haushaltsrücklagen (230 - 240)			0,00	0,00	0,00	0,00	0,00	0,00
SA00	Saldo (00) Nettoergebnis nach Haushaltsrücklagen (Saldo 0 + Saldo 01)			-2.500,00	-4.500,00	-2.500,00			
Investive Gebarung									
SU 33	Summe Einzahlungen investive Gebarung						0,00	0,00	0,00
1/759000-778000	Baukostenbeitrag altern. Energie (z.B. Solar-, Photovoltaikanl. usw)	3434	44				2.500,00	4.500,00	2.500,00
SU 34	Summe Auszahlungen investive Gebarung						2.500,00	4.500,00	2.500,00
SA2	Saldo (2) Geldfluss aus der Investiven Gebarung (33 – 34)						-2.500,00	-4.500,00	-2.500,00
SA3	Saldo (3) Nettofinanzierungssaldo (Saldo 1 + Saldo 2)						-2.500,00	-4.500,00	-2.500,00
Finanzierungstätigkeit									
SU 35	Summe Einzahlungen aus der Finanzierungstätigkeit						0,00	0,00	0,00
SU 36	Summe Auszahlungen aus der Finanzierungstätigkeit						0,00	0,00	0,00
SA4	Saldo (4) Geldfluss aus der Finanzierungstätigkeit (35 – 36)						0,00	0,00	0,00
SA5	Saldo (5) Geldfluss aus der voranschlagswirksamen Gebarung (Saldo 3 + Saldo 4)						-2.500,00	-4.500,00	-2.500,00

		MVAG VC QU			Ergebnisvoranschlag			Finanzierungsvoranschlag		
		EH	FH		VA 2026	VA 2025	RA 2024	VA 2026	VA 2025	RA 2024
77	Förderung des Tourismus									
771	Maßnahmen zur Förderung des Tourismus									
771000	Maßnahmen zur Förd. des Tourismus									
Operative Gebarung										
SU 21 / 31	Summe Erträge / Einzahlungen operative Gebarung				0,00	0,00	0,00	0,00	0,00	0,00
1/771000-457000	Druckwerke	2221	3221	23	100,00	100,00		100,00	100,00	
1/771000-728000	Werbeeinschaltungen	2225	3225	24	200,00	300,00		200,00	300,00	
1/771000-757000	Beitraege an Fremdenverkehrsverb.	2234	3234	27	1.500,00	800,00	771,20	1.500,00	800,00	771,20
SU 22 / 32	Summe Aufwendungen / Auszahlungen operative Gebarung				1.800,00	1.200,00	771,20	1.800,00	1.200,00	771,20
SA 0 / SA 1	(0) Nettoergebnis (21 - 22) / (1) Geldfluss operative Gebarung (31 – 32)				-1.800,00	-1.200,00	-771,20	-1.800,00	-1.200,00	-771,20
SA01	Saldo (01) Haushaltsrücklagen (230 - 240)				0,00	0,00	0,00	0,00	0,00	0,00
SA00	Saldo (00) Nettoergebnis nach Haushaltsrücklagen (Saldo 0 + Saldo 01)				-1.800,00	-1.200,00	-771,20			
Investive Gebarung										
SU 33	Summe Einzahlungen investive Gebarung							0,00	0,00	0,00
SU 34	Summe Auszahlungen investive Gebarung							0,00	0,00	0,00
SA2	Saldo (2) Geldfluss aus der Investiven Gebarung (33 – 34)							0,00	0,00	0,00
SA3	Saldo (3) Nettofinanzierungssaldo (Saldo 1 + Saldo 2)							-1.800,00	-1.200,00	-771,20
Finanzierungstätigkeit										
SU 35	Summe Einzahlungen aus der Finanzierungstätigkeit							0,00	0,00	0,00
SU 36	Summe Auszahlungen aus der Finanzierungstätigkeit							0,00	0,00	0,00
SA4	Saldo (4) Geldfluss aus der Finanzierungstätigkeit (35 – 36)							0,00	0,00	0,00
SA5	Saldo (5) Geldfluss aus der voranschlagswirksamen Gebarung (Saldo 3 + Saldo 4)							-1.800,00	-1.200,00	-771,20
78	Förderung von Handel, Gewerbe und Industrie									
789	Sonstige Einrichtungen und Maßnahmen									
789000	Sonstige Einrichtungen und Maßnahmen									
Operative Gebarung										
SU 21 / 31	Summe Erträge / Einzahlungen operative Gebarung				0,00	0,00	0,00	0,00	0,00	0,00
1/789000-757100	Zukunftsraum Thayaland	2234	3234	27	5.100,00	6.000,00	8.861,70	5.100,00	6.000,00	8.861,70
SU 22 / 32	Summe Aufwendungen / Auszahlungen operative Gebarung				5.100,00	6.000,00	8.861,70	5.100,00	6.000,00	8.861,70
SA 0 / SA 1	(0) Nettoergebnis (21 - 22) / (1) Geldfluss operative Gebarung (31 – 32)				-5.100,00	-6.000,00	-8.861,70	-5.100,00	-6.000,00	-8.861,70
SA01	Saldo (01) Haushaltsrücklagen (230 - 240)				0,00	0,00	0,00	0,00	0,00	0,00
SA00	Saldo (00) Nettoergebnis nach Haushaltsrücklagen (Saldo 0 + Saldo 01)				-5.100,00	-6.000,00	-8.861,70			
Investive Gebarung										
SU 33	Summe Einzahlungen investive Gebarung							0,00	0,00	0,00
SU 34	Summe Auszahlungen investive Gebarung							0,00	0,00	0,00

		MVAG	VC QU	Ergebnisvoranschlag			Finanzierungsvoranschlag		
		EH	FH	VA 2026	VA 2025	RA 2024	VA 2026	VA 2025	RA 2024
SA2	Saldo (2) Geldfluss aus der Investiven Gebarung (33 – 34)						0,00	0,00	0,00
SA3	Saldo (3) Nettofinanzierungssaldo (Saldo 1 + Saldo 2)						-5.100,00	-6.000,00	-8.861,70
Finanzierungstätigkeit									
SU 35	Summe Einzahlungen aus der Finanzierungstätigkeit						0,00	0,00	0,00
SU 36	Summe Auszahlungen aus der Finanzierungstätigkeit						0,00	0,00	0,00
SA4	Saldo (4) Geldfluss aus der Finanzierungstätigkeit (35 – 36)						0,00	0,00	0,00
SA5	Saldo (5) Geldfluss aus der voranschlagswirksamen Gebarung (Saldo 3 + Saldo 4)						-5.100,00	-6.000,00	-8.861,70

MVAG					Ergebnisvoranschlag			Finanzierungsvoranschlag		
EH					VA 2026			VA 2026		
FH					VA 2025			VA 2025		
VC QU					RA 2024			RA 2024		
8 Dienstleistungen										
81	Öffentliche Einrichtungen (soweit nicht dem Abschnitt 85 zuzuordnen)									
810	Wasserversorgung									
810000	Wasserversorgung									
Operative Gebarung										
SU 21 / 31	Summe Erträge / Einzahlungen operative Gebarung				0,00	0,00	0,00	0,00	0,00	0,00
1/810000-455000	Betriebsstoffe	2221	3221	23	1.000,00	1.100,00	1.116,87	1.000,00	1.100,00	1.116,87
1/810000-612000	Instandhaltung öffentl. Brunnen u. Wasserversorgungseinrichtungen	2224	3224	24	1.500,00	3.000,00	1.828,15	1.500,00	3.000,00	1.828,15
1/810000-670000	Versicherungen	2222	3222	24	900,00	900,00	935,68	900,00	900,00	935,68
1/810000-680000	Planmäßige Abschreibung	2226			6.500,00	6.600,00	6.649,36			
1/810000-728000	Entgelte für sonstige Leistungen (Firmen)	2225	3225	24	1.500,00	1.400,00	1.242,25	1.500,00	1.400,00	1.242,25
SU 22 / 32	Summe Aufwendungen / Auszahlungen operative Gebarung				11.400,00	13.000,00	11.772,31	4.900,00	6.400,00	5.122,95
SA 0 / SA 1	(0) Nettoergebnis (21 - 22) / (1) Geldfluss operative Gebarung (31 – 32)				-11.400,00	-13.000,00	-11.772,31	-4.900,00	-6.400,00	-5.122,95
SA01	Saldo (01) Haushaltsrücklagen (230 - 240)				0,00	0,00	0,00	0,00	0,00	0,00
SA00	Saldo (00) Nettoergebnis nach Haushaltsrücklagen (Saldo 0 + Saldo 01)				-11.400,00	-13.000,00	-11.772,31			
Investive Gebarung										
SU 33	Summe Einzahlungen investive Gebarung							0,00	0,00	0,00
SU 34	Summe Auszahlungen investive Gebarung							0,00	0,00	0,00
SA2	Saldo (2) Geldfluss aus der Investiven Gebarung (33 – 34)							0,00	0,00	0,00
SA3	Saldo (3) Nettofinanzierungssaldo (Saldo 1 + Saldo 2)							-4.900,00	-6.400,00	-5.122,95
Finanzierungstätigkeit										
SU 35	Summe Einzahlungen aus der Finanzierungstätigkeit							0,00	0,00	0,00
SU 36	Summe Auszahlungen aus der Finanzierungstätigkeit							0,00	0,00	0,00
SA4	Saldo (4) Geldfluss aus der Finanzierungstätigkeit (35 – 36)							0,00	0,00	0,00
SA5	Saldo (5) Geldfluss aus der voranschlagswirksamen Gebarung (Saldo 3 + Saldo 4)							-4.900,00	-6.400,00	-5.122,95
813	Müllbeseitigung									
813000	Abfallabfuhr									
Operative Gebarung										
2/813000+811000	Nutzungsentgelt ASZ	2115	3115	14	1.000,00	1.000,00	960,00	1.000,00	1.000,00	960,00
2/813000+828000	Rückersätze von Ausgaben	2116	3116	18	800,00	700,00	825,00	800,00	700,00	825,00
SU 21 / 31	Summe Erträge / Einzahlungen operative Gebarung				1.800,00	1.700,00	1.785,00	1.800,00	1.700,00	1.785,00
SU 22 / 32	Summe Aufwendungen / Auszahlungen operative Gebarung				0,00	0,00	0,00	0,00	0,00	0,00
SA 0 / SA 1	(0) Nettoergebnis (21 - 22) / (1) Geldfluss operative Gebarung (31 – 32)				1.800,00	1.700,00	1.785,00	1.800,00	1.700,00	1.785,00
SA01	Saldo (01) Haushaltsrücklagen (230 - 240)				0,00	0,00	0,00	0,00	0,00	0,00
SA00	Saldo (00) Nettoergebnis nach Haushaltsrücklagen (Saldo 0 + Saldo 01)				1.800,00	1.700,00	1.785,00			

		MVAG VC QU			Ergebnisvoranschlag			Finanzierungsvoranschlag		
		EH	FH		VA 2026	VA 2025	RA 2024	VA 2026	VA 2025	RA 2024
Investive Gebarung										
SU 33	Summe Einzahlungen investive Gebarung							0,00	0,00	0,00
SU 34	Summe Auszahlungen investive Gebarung							0,00	0,00	0,00
SA2	Saldo (2) Geldfluss aus der Investiven Gebarung (33 – 34)							0,00	0,00	0,00
SA3	Saldo (3) Nettofinanzierungssaldo (Saldo 1 + Saldo 2)							1.800,00	1.700,00	1.785,00
Finanzierungstätigkeit										
SU 35	Summe Einzahlungen aus der Finanzierungstätigkeit							0,00	0,00	0,00
SU 36	Summe Auszahlungen aus der Finanzierungstätigkeit							0,00	0,00	0,00
SA4	Saldo (4) Geldfluss aus der Finanzierungstätigkeit (35 – 36)							0,00	0,00	0,00
SA5	Saldo (5) Geldfluss aus der voranschlagswirksamen Gebarung (Saldo 3 + Saldo 4)							1.800,00	1.700,00	1.785,00
815	Park- und Gartenanlagen, Kinderspielplätze									
815000	Park- und Gartenanlagen, Kinderspielplätze									
Operative Gebarung										
2/815000+829000	Sonstige Erträge	2116	3116	18		4.400,00			4.400,00	
SU 21 / 31	Summe Erträge / Einzahlungen operative Gebarung				0,00	4.400,00	0,00	0,00	4.400,00	0,00
1/815000-400000	geringwertige Anschaffungen	2221	3221	23		400,00	199,99		400,00	199,99
1/815000-618000	Instandhaltung von sonstigen Anlagen	2224	3224	24	1.300,00	1.300,00	1.559,07	1.300,00	1.300,00	1.559,07
1/815000-680000	Planmäßige Abschreibung	2226			1.500,00	1.100,00	1.060,43			
1/815000-700000	Pacht	2223	3223	24	100,00	100,00	21,90	100,00	100,00	21,90
1/815000-728000	Entgelte für sonstige Leistungen Spielplatzüberprüfung	2225	3225	24	700,00	900,00	654,65	700,00	700,00	654,65
SU 22 / 32	Summe Aufwendungen / Auszahlungen operative Gebarung				3.600,00	3.800,00	3.496,04	2.100,00	2.500,00	2.435,61
SA 0 / SA 1	(0) Nettoergebnis (21 - 22) / (1) Geldfluss operative Gebarung (31 – 32)				-3.600,00	600,00	-3.496,04	-2.100,00	1.900,00	-2.435,61
SA01	Saldo (01) Haushaltsrücklagen (230 - 240)				0,00	0,00	0,00	0,00	0,00	0,00
SA00	Saldo (00) Nettoergebnis nach Haushaltsrücklagen (Saldo 0 + Saldo 01)				-3.600,00	600,00	-3.496,04			
Investive Gebarung										
SU 33	Summe Einzahlungen investive Gebarung							0,00	0,00	0,00
1/815000-042000	Betriebsausstattung		3415	2 41				3.000,00	4.100,00	
SU 34	Summe Auszahlungen investive Gebarung							3.000,00	4.100,00	0,00
SA2	Saldo (2) Geldfluss aus der Investiven Gebarung (33 – 34)							-3.000,00	-4.100,00	0,00
SA3	Saldo (3) Nettofinanzierungssaldo (Saldo 1 + Saldo 2)							-5.100,00	-2.200,00	-2.435,61
Finanzierungstätigkeit										
SU 35	Summe Einzahlungen aus der Finanzierungstätigkeit							0,00	0,00	0,00
SU 36	Summe Auszahlungen aus der Finanzierungstätigkeit							0,00	0,00	0,00
SA4	Saldo (4) Geldfluss aus der Finanzierungstätigkeit (35 – 36)							0,00	0,00	0,00
SA5	Saldo (5) Geldfluss aus der voranschlagswirksamen Gebarung (Saldo 3 + Saldo 4)							-5.100,00	-2.200,00	-2.435,61

		MVAG VC QU			Ergebnisvoranschlag			Finanzierungsvoranschlag		
		EH	FH		VA 2026	VA 2025	RA 2024	VA 2026	VA 2025	RA 2024
816	Öffentliche Beleuchtung und öffentliche Uhren									
816000	Öffentliche Beleuchtung und Uhren									
Operative Gebarung										
2/816000+813000	Erträge aus der Auflösung von Investitionszuschüssen (Kapitaltransfers)	2127			1.000,00	2.000,00	3.132,02			
SU 21 / 31	Summe Erträge / Einzahlungen operative Gebarung				1.000,00	2.000,00	3.132,02	0,00	0,00	0,00
1/816000-611000	Instandhaltung von Straßenbauten - Lichtservicevertrag EVN	2224	3224	24	40.100,00	44.300,00	44.308,47	40.100,00	44.300,00	44.308,47
1/816000-680000	Planmäßige Abschreibung	2226			11.800,00	10.900,00	12.925,41			
SU 22 / 32	Summe Aufwendungen / Auszahlungen operative Gebarung				51.900,00	55.200,00	57.233,88	40.100,00	44.300,00	44.308,47
SA 0 / SA 1	(0) Nettoergebnis (21 - 22) / (1) Geldfluss operative Gebarung (31 - 32)				-50.900,00	-53.200,00	-54.101,86	-40.100,00	-44.300,00	-44.308,47
SA01	Saldo (01) Haushaltsrücklagen (230 - 240)				0,00	0,00	0,00	0,00	0,00	0,00
SA00	Saldo (00) Nettoergebnis nach Haushaltsrücklagen (Saldo 0 + Saldo 01)				-50.900,00	-53.200,00	-54.101,86			
Investive Gebarung										
2/816000+301000	Kapitaltransfers von Ländern, Landesfonds und Landeskammern		3331					4.900,00	11.600,00	
SU 33	Summe Einzahlungen investive Gebarung							4.900,00	11.600,00	0,00
1/816000-005000	Anlagen zu Straßenbauten		3412	2 40				25.000,00	62.700,00	4.539,29
SU 34	Summe Auszahlungen investive Gebarung							25.000,00	62.700,00	4.539,29
SA2	Saldo (2) Geldfluss aus der Investiven Gebarung (33 - 34)							-20.100,00	-51.100,00	-4.539,29
SA3	Saldo (3) Nettofinanzierungssaldo (Saldo 1 + Saldo 2)							-60.200,00	-95.400,00	-48.847,76
Finanzierungstätigkeit										
SU 35	Summe Einzahlungen aus der Finanzierungstätigkeit							0,00	0,00	0,00
SU 36	Summe Auszahlungen aus der Finanzierungstätigkeit							0,00	0,00	0,00
SA4	Saldo (4) Geldfluss aus der Finanzierungstätigkeit (35 - 36)							0,00	0,00	0,00
SA5	Saldo (5) Geldfluss aus der voranschlagswirksamen Gebarung (Saldo 3 + Saldo 4)							-60.200,00	-95.400,00	-48.847,76
817	Friedhöfe (einschließlich Einsegnungshallen und Krematorien)									
817000	Friedhöfe und Einsegnungshallen									
Operative Gebarung										
2/817000+852100	Begräbnis- und Leichenkammergebühren	2113	3113	12	100,00	100,00	100,00	100,00	100,00	100,00
SU 21 / 31	Summe Erträge / Einzahlungen operative Gebarung				100,00	100,00	100,00	100,00	100,00	100,00
1/817000-600000	Strom	2222	3222	24	100,00	100,00	95,70	100,00	100,00	91,84
1/817000-614000	Instandhaltung von Gebäuden	2224	3224	24		40.500,00			40.500,00	
1/817000-670000	Versicherungen	2222	3222	24	200,00	200,00	140,21	200,00	200,00	140,21
1/817000-680000	Planmäßige Abschreibung	2226			1.200,00	1.200,00	1.156,71			
1/817000-700000	Pacht	2223	3223	24	100,00	100,00	14,60	100,00	100,00	14,60
1/817000-729000	Sonstige Ausgaben	2225	3225	24	100,00	100,00	118,16	100,00	100,00	118,16
SU 22 / 32	Summe Aufwendungen / Auszahlungen operative Gebarung				1.700,00	42.200,00	1.525,38	500,00	41.000,00	364,81

		MVAG VC QU			Ergebnisvoranschlag			Finanzierungsvoranschlag		
		EH	FH		VA 2026	VA 2025	RA 2024	VA 2026	VA 2025	RA 2024
SA 0 / SA 1	(0) Nettoergebnis (21 - 22) / (1) Geldfluss operative Gebarung (31 – 32)				-1.600,00	-42.100,00	-1.425,38	-400,00	-40.900,00	-264,81
SA01	Saldo (01) Haushaltsrücklagen (230 - 240)				0,00	0,00	0,00	0,00	0,00	0,00
SA00	Saldo (00) Nettoergebnis nach Haushaltsrücklagen (Saldo 0 + Saldo 01)				-1.600,00	-42.100,00	-1.425,38			
Investive Gebarung										
SU 33	Summe Einzahlungen investive Gebarung							0,00	0,00	0,00
SU 34	Summe Auszahlungen investive Gebarung							0,00	0,00	0,00
SA2	Saldo (2) Geldfluss aus der Investiven Gebarung (33 – 34)							0,00	0,00	0,00
SA3	Saldo (3) Nettofinanzierungssaldo (Saldo 1 + Saldo 2)							-400,00	-40.900,00	-264,81
Finanzierungstätigkeit										
SU 35	Summe Einzahlungen aus der Finanzierungstätigkeit							0,00	0,00	0,00
SU 36	Summe Auszahlungen aus der Finanzierungstätigkeit							0,00	0,00	0,00
SA4	Saldo (4) Geldfluss aus der Finanzierungstätigkeit (35 – 36)							0,00	0,00	0,00
SA5	Saldo (5) Geldfluss aus der voranschlagswirksamen Gebarung (Saldo 3 + Saldo 4)							-400,00	-40.900,00	-264,81
82 Betriebsähnliche Einrichtungen und Betriebe										
820 Wirtschaftshöfe										
820000 Wirtschaftshöfe										
Operative Gebarung										
2/820000+803000	Veräußerungen von technischen Anlagen, 2116 Fahrzeugen und Maschinen					300,00				
SU 21 / 31	Summe Erträge / Einzahlungen operative Gebarung				0,00	300,00	0,00	0,00	0,00	0,00
1/820000-400000	Geringwertige Wirtschaftsgüter (GWG)	2221	3221	23	600,00	600,00	27,72	600,00	600,00	27,72
1/820000-452000	Treibstoffe	2221	3221	23	2.000,00	2.200,00	700,88	2.000,00	2.200,00	1.186,78
1/820000-459000	Sonstige Verbrauchsgüter	2221	3221		100,00	100,00		100,00	100,00	
1/820000-600000	Strom	2222	3222	24	200,00	200,00	203,03	300,00	300,00	173,52
1/820000-614000	Instandhaltung Gebäude	2224	3224	24	500,00	500,00	397,76	500,00	500,00	397,76
1/820000-617000	Instandhaltung von Fahrzeugen	2224	3224	24	3.000,00	2.000,00	2.770,93	3.000,00	2.000,00	3.102,47
1/820000-670000	Versicherungen	2222	3222	24	800,00	800,00	620,40	800,00	800,00	620,40
1/820000-680000	Planmäßige Abschreibung	2226			1.300,00	800,00	4.366,53			
SU 22 / 32	Summe Aufwendungen / Auszahlungen operative Gebarung				8.500,00	7.200,00	9.087,25	7.300,00	6.500,00	5.508,65
SA 0 / SA 1	(0) Nettoergebnis (21 - 22) / (1) Geldfluss operative Gebarung (31 – 32)				-8.500,00	-6.900,00	-9.087,25	-7.300,00	-6.500,00	-5.508,65
SA01	Saldo (01) Haushaltsrücklagen (230 - 240)				0,00	0,00	0,00	0,00	0,00	0,00
SA00	Saldo (00) Nettoergebnis nach Haushaltsrücklagen (Saldo 0 + Saldo 01)				-8.500,00	-6.900,00	-9.087,25			
Investive Gebarung										
2/820000+803000	Veräußerungen von technischen Anlagen, Fahrzeugen und Maschinen			3314					300,00	
SU 33	Summe Einzahlungen investive Gebarung							0,00	300,00	0,00

		MVAG		VC QU	Ergebnisvoranschlag			Finanzierungsvoranschlag		
		EH	FH		VA 2026	VA 2025	RA 2024	VA 2026	VA 2025	RA 2024
1/820000-020000	Maschinen und maschinelle Anlagen	3414	2	41						2.276,09
1/820000-040000	Fahrzeuge	3414	2						8.000,00	
SU 34	Summe Auszahlungen investive Gebarung							0,00	8.000,00	2.276,09
SA2	Saldo (2) Geldfluss aus der Investiven Gebarung (33 – 34)							0,00	-7.700,00	-2.276,09
SA3	Saldo (3) Nettofinanzierungssaldo (Saldo 1 + Saldo 2)							-7.300,00	-14.200,00	-7.784,74
Finanzierungstätigkeit										
SU 35	Summe Einzahlungen aus der Finanzierungstätigkeit							0,00	0,00	0,00
SU 36	Summe Auszahlungen aus der Finanzierungstätigkeit							0,00	0,00	0,00
SA4	Saldo (4) Geldfluss aus der Finanzierungstätigkeit (35 – 36)							0,00	0,00	0,00
SA5	Saldo (5) Geldfluss aus der voranschlagswirksamen Gebarung (Saldo 3 + Saldo 4)							-7.300,00	-14.200,00	-7.784,74
84 Liegenschaften, Wohn- und Geschäftsgebäude										
840 Grundbesitz										
840000 Grundbesitz										
Operative Gebarung										
2/840000+811000	Einnahmen aus Verpachtungen	2115	3115	14	5.000,00	2.300,00	4.974,81	5.000,00	2.300,00	5.028,41
SU 21 / 31	Summe Erträge / Einzahlungen operative Gebarung				5.000,00	2.300,00	4.974,81	5.000,00	2.300,00	5.028,41
1/840000-610000	Instandhaltung von Grund und Boden	2224	3224	24		100,00			100,00	
1/840000-710000	Öffentliche Abgaben	2225	3225	24	1.200,00	1.100,00	1.190,65	1.200,00	1.100,00	1.190,65
SU 22 / 32	Summe Aufwendungen / Auszahlungen operative Gebarung				1.200,00	1.200,00	1.190,65	1.200,00	1.200,00	1.190,65
SA 0 / SA 1	(0) Nettoergebnis (21 - 22) / (1) Geldfluss operative Gebarung (31 – 32)				3.800,00	1.100,00	3.784,16	3.800,00	1.100,00	3.837,76
SA01	Saldo (01) Haushaltsrücklagen (230 - 240)				0,00	0,00	0,00	0,00	0,00	0,00
SA00	Saldo (00) Nettoergebnis nach Haushaltsrücklagen (Saldo 0 + Saldo 01)				3.800,00	1.100,00	3.784,16			
Investive Gebarung										
2/840000+001000	Verkauf von Grundstücken	3312	30							572,00
SU 33	Summe Einzahlungen investive Gebarung							0,00	0,00	572,00
1/840000-001000	Unbebaute Grundstücke	3412	2	40					600,00	251,00
SU 34	Summe Auszahlungen investive Gebarung							0,00	600,00	251,00
SA2	Saldo (2) Geldfluss aus der Investiven Gebarung (33 – 34)							0,00	-600,00	321,00
SA3	Saldo (3) Nettofinanzierungssaldo (Saldo 1 + Saldo 2)							3.800,00	500,00	4.158,76
Finanzierungstätigkeit										
SU 35	Summe Einzahlungen aus der Finanzierungstätigkeit							0,00	0,00	0,00
SU 36	Summe Auszahlungen aus der Finanzierungstätigkeit							0,00	0,00	0,00
SA4	Saldo (4) Geldfluss aus der Finanzierungstätigkeit (35 – 36)							0,00	0,00	0,00
SA5	Saldo (5) Geldfluss aus der voranschlagswirksamen Gebarung (Saldo 3 + Saldo 4)							3.800,00	500,00	4.158,76

		MVAG VC QU			Ergebnisvoranschlag			Finanzierungsvoranschlag		
		EH	FH		VA 2026	VA 2025	RA 2024	VA 2026	VA 2025	RA 2024
842	Waldbesitz (soweit nicht bei 866)									
842000	Waldbesitz									
Operative Gebarung										
2/842000+810000	Einnahmen aus Holzverkauf	2114	3114	13	2.700,00	3.500,00		2.700,00	3.500,00	
2/842000+871000	Kapitaltransfers aus Gemeinde-Bedarfszuweisungsmittel - von AMA	2121	3121	33	800,00	2.700,00	1.128,60	800,00	2.700,00	1.128,60
SU 21 / 31	Summe Erträge / Einzahlungen operative Gebarung				3.500,00	6.200,00	1.128,60	3.500,00	6.200,00	1.128,60
1/842000-400000	Geringw. Anschaffung (Forstpflanzen, etc.)	2221	3221	23		1.500,00	1.558,31		1.500,00	1.825,81
1/842000-728000	Leistungsentgelte (Forstarbeiten)	2225	3225	24	3.500,00	1.500,00	4.684,80	3.500,00	1.500,00	4.684,80
SU 22 / 32	Summe Aufwendungen / Auszahlungen operative Gebarung				3.500,00	3.000,00	6.243,11	3.500,00	3.000,00	6.510,61
SA 0 / SA 1	(0) Nettoergebnis (21 - 22) / (1) Geldfluss operative Gebarung (31 - 32)				0,00	3.200,00	-5.114,51	0,00	3.200,00	-5.382,01
SA01	Saldo (01) Haushaltsrücklagen (230 - 240)				0,00	0,00	0,00	0,00	0,00	0,00
SA00	Saldo (00) Nettoergebnis nach Haushaltsrücklagen (Saldo 0 + Saldo 01)				0,00	3.200,00	-5.114,51			
Investive Gebarung										
SU 33	Summe Einzahlungen investive Gebarung							0,00	0,00	0,00
1/842000-001000	Unbebaute Grundstücke		3412	2						6.127,00
SU 34	Summe Auszahlungen investive Gebarung							0,00	0,00	6.127,00
SA2	Saldo (2) Geldfluss aus der Investiven Gebarung (33 - 34)							0,00	0,00	-6.127,00
SA3	Saldo (3) Nettofinanzierungssaldo (Saldo 1 + Saldo 2)							0,00	3.200,00	-11.509,01
Finanzierungstätigkeit										
SU 35	Summe Einzahlungen aus der Finanzierungstätigkeit							0,00	0,00	0,00
SU 36	Summe Auszahlungen aus der Finanzierungstätigkeit							0,00	0,00	0,00
SA4	Saldo (4) Geldfluss aus der Finanzierungstätigkeit (35 - 36)							0,00	0,00	0,00
SA5	Saldo (5) Geldfluss aus der voranschlagswirksamen Gebarung (Saldo 3 + Saldo 4)							0,00	3.200,00	-11.509,01
846	Wohn- und Geschäftsgebäude (soweit nicht bei 853)									
846000	Wohn- und Geschäftsgebäude									
Operative Gebarung										
2/846000+811000	Mieten und Betriebskostenersätze	2115	3115	14	1.100,00	200,00	1.143,60	1.100,00	1.100,00	902,18
2/846000+829000	Sonstige Erträge	2116	3116	18	100,00	100,00	94,59	100,00	100,00	94,59
SU 21 / 31	Summe Erträge / Einzahlungen operative Gebarung				1.200,00	300,00	1.238,19	1.200,00	1.200,00	996,77
1/846000-600000	Strom	2222	3222	24	600,00	600,00	789,31	600,00	600,00	703,98
1/846000-614000	Instandhaltung von Gebäuden	2224	3224	24	12.000,00	79.000,00	2.107,41	12.000,00	79.000,00	2.107,41
1/846000-670000	Versicherungen	2222	3222	24	2.400,00	2.300,00	2.152,55	2.400,00	2.300,00	2.152,55
1/846000-680000	Planmäßige Abschreibung	2226			900,00	900,00	929,49			
1/846000-710000	Öffentliche Abgaben	2225	3225	24	200,00	200,00	225,52	200,00	200,00	225,52

		MVAG VC QU			Ergebnisvoranschlag			Finanzierungsvoranschlag		
		EH	FH		VA 2026	VA 2025	RA 2024	VA 2026	VA 2025	RA 2024
1/846000-711000	Kanalgebühren	2225	3225	24	900,00	900,00	763,24	900,00	900,00	763,24
SU 22 / 32	Summe Aufwendungen / Auszahlungen operative Gebarung				17.000,00	83.900,00	6.967,52	16.100,00	83.000,00	5.952,70
SA 0 / SA 1	(0) Nettoergebnis (21 - 22) / (1) Geldfluss operative Gebarung (31 - 32)				-15.800,00	-83.600,00	-5.729,33	-14.900,00	-81.800,00	-4.955,93
SA01	Saldo (01) Haushaltsrücklagen (230 - 240)				0,00	0,00	0,00	0,00	0,00	0,00
SA00	Saldo (00) Nettoergebnis nach Haushaltsrücklagen (Saldo 0 + Saldo 01)				-15.800,00	-83.600,00	-5.729,33			
Investive Gebarung										
SU 33	Summe Einzahlungen investive Gebarung							0,00	0,00	0,00
1/846000-010000	Gebäude und Bauten		3413	2 40					2.000,00	
1/846000-042000	Amts-, Betriebs- und Geschäftsausstattung		3415	2 41				3.000,00	3.000,00	
SU 34	Summe Auszahlungen investive Gebarung							3.000,00	5.000,00	0,00
SA2	Saldo (2) Geldfluss aus der Investiven Gebarung (33 - 34)							-3.000,00	-5.000,00	0,00
SA3	Saldo (3) Nettofinanzierungssaldo (Saldo 1 + Saldo 2)							-17.900,00	-86.800,00	-4.955,93
Finanzierungstätigkeit										
SU 35	Summe Einzahlungen aus der Finanzierungstätigkeit							0,00	0,00	0,00
SU 36	Summe Auszahlungen aus der Finanzierungstätigkeit							0,00	0,00	0,00
SA4	Saldo (4) Geldfluss aus der Finanzierungstätigkeit (35 - 36)							0,00	0,00	0,00
SA5	Saldo (5) Geldfluss aus der voranschlagswirksamen Gebarung (Saldo 3 + Saldo 4)							-17.900,00	-86.800,00	-4.955,93
849	Sonstige Liegenschaften									
849000	Sonstige Liegenschaften									
Operative Gebarung										
2/849000+808000	FZ-Anlage, Veräußerungen von Waren - Getränke vom Automaten	2116	3116	16	500,00	800,00	1.084,29	500,00	800,00	1.084,29
2/849000+829000	FZ-Anlage, sonst. Erträge (Betr. Kosten)	2116	3116	18	100,00	100,00		100,00	100,00	
2/849000+852000	FZ-Anlage, Benützungsg Gebühr	2113	3113	12	400,00	400,00	450,00	400,00	400,00	450,00
SU 21 / 31	Summe Erträge / Einzahlungen operative Gebarung				1.000,00	1.300,00	1.534,29	1.000,00	1.300,00	1.534,29
1/849000-400000	FZ-Anlage, geringwertige Wirtschaftsgüter (GWG)	2221	3221	23	100,00			100,00		
1/849000-413000	FZ-Anlage, Handelswaren - Getränke vom Automaten	2221	3221	23	300,00	700,00	659,57	300,00	700,00	659,57
1/849000-454000	FZ-Anlage, Reinigungsmittel	2221	3221	23	100,00	100,00	27,37	100,00	100,00	27,37
1/849000-600000	FZ-Anlage, Strom	2222	3222	24	1.000,00	1.000,00	631,08	1.000,00	1.000,00	478,96
1/849000-614000	FZ-Anlage, Instandh. Gebäude	2224	3224	24	100,00	100,00	16.394,95	100,00	100,00	16.394,95
1/849000-618000	FZ-Anlage, Instandh. von sonst. Anlagen	2224	3224	24	8.000,00	100,00		8.000,00	100,00	
1/849000-670000	FZ-Anlage, Versicherung	2222	3222	24	400,00	400,00	311,42	400,00	400,00	311,42
1/849000-680000	FZ-Anlage, Planmäßige Abschreibung	2226			2.500,00	2.400,00	2.366,63			
1/849000-710000	FZ-Anlage, öffentl. Abgaben	2225	3225	24	100,00	100,00	44,35	100,00	100,00	44,35

		MVAG VC QU			Ergebnisvoranschlag			Finanzierungsvoranschlag		
		EH	FH		VA 2026	VA 2025	RA 2024	VA 2026	VA 2025	RA 2024
1/849000-729000	FZ-Anlage, sonstige Ausgaben	2225	3225	24	500,00	600,00	499,80	500,00	600,00	499,80
SU 22 / 32	Summe Aufwendungen / Auszahlungen operative Gebarung				13.100,00	5.500,00	20.935,17	10.600,00	3.100,00	18.416,42
SA 0 / SA 1	(0) Nettoergebnis (21 - 22) / (1) Geldfluss operative Gebarung (31 - 32)				-12.100,00	-4.200,00	-19.400,88	-9.600,00	-1.800,00	-16.882,13
SA01	Saldo (01) Haushaltsrücklagen (230 - 240)				0,00	0,00	0,00	0,00	0,00	0,00
SA00	Saldo (00) Nettoergebnis nach Haushaltsrücklagen (Saldo 0 + Saldo 01)				-12.100,00	-4.200,00	-19.400,88			
Investive Gebarung										
SU 33	Summe Einzahlungen investive Gebarung							0,00	0,00	0,00
SU 34	Summe Auszahlungen investive Gebarung							0,00	0,00	0,00
SA2	Saldo (2) Geldfluss aus der Investiven Gebarung (33 - 34)							0,00	0,00	0,00
SA3	Saldo (3) Nettofinanzierungssaldo (Saldo 1 + Saldo 2)							-9.600,00	-1.800,00	-16.882,13
Finanzierungstätigkeit										
SU 35	Summe Einzahlungen aus der Finanzierungstätigkeit							0,00	0,00	0,00
SU 36	Summe Auszahlungen aus der Finanzierungstätigkeit							0,00	0,00	0,00
SA4	Saldo (4) Geldfluss aus der Finanzierungstätigkeit (35 - 36)							0,00	0,00	0,00
SA5	Saldo (5) Geldfluss aus der voranschlagswirksamen Gebarung (Saldo 3 + Saldo 4)							-9.600,00	-1.800,00	-16.882,13
85 Betriebe mit marktbestimmter Tätigkeit										
851 Betriebe der Abwasserbeseitigung										
851000 Abwasserbeseitigung Waldkirchen										
Operative Gebarung										
2/851000+811000	Betriebskostenersätze AWG	2115	3115	14	4.000,00	4.000,00	4.152,40	4.000,00	4.000,00	4.041,89
2/851000+813000	Erträge aus der Auflösung von Investitionszuschüssen (Kapitaltransfers)	2127			63.000,00	62.800,00	62.804,39			
2/851000+816000	Kostenbeiträge AWG	2114	3114	13	1.400,00	1.400,00	1.365,80	1.400,00	1.400,00	1.365,80
2/851000+829000	Sonstige Erträge	2116	3116			3.700,00			3.700,00	
2/851000+852200	Kanalbenützungsgebühren Waldkirchen	2113	3113	12	40.000,00	39.700,00	39.658,52	40.000,00	39.700,00	39.528,77
2/851000+852210	Kanalbenützungsgebühren Gilgenberg	2113	3113	12	9.900,00	10.000,00	10.022,92	9.900,00	10.000,00	9.927,62
2/851000+860000	KPC Zinsen	2121	3121	15	32.000,00	31.500,00	30.653,54	32.000,00	31.500,00	30.653,54
SU 21 / 31	Summe Erträge / Einzahlungen operative Gebarung				150.300,00	153.100,00	148.657,57	87.300,00	90.300,00	85.517,62
1/851000-400000	Geringwertige Wirtschaftsgüter (GWG)	2221	3221	23		1.000,00			1.000,00	
1/851000-455000	Betriebsstoffe	2221	3221	23	1.000,00	1.000,00		1.000,00	1.000,00	
1/851000-510000	Bezüge für VB I (Verwaltung)	2211	3211	20	6.000,00	5.800,00	5.399,84	6.000,00	5.800,00	5.399,84
1/851000-511000	Bezüge VB II (Arbeiter)	2211	3211	20	6.700,00	6.500,00	5.706,38	6.700,00	6.500,00	5.706,38
1/851000-580000	DGB zum Ausgleichsfond	2212	3212	20	400,00	400,00	360,67	400,00	400,00	360,67
1/851000-582000	DGB zur sozialen Sicherheit	2212	3212	20	1.400,00	1.400,00	2.067,74	1.400,00	1.400,00	2.067,74
1/851000-590000	Kursbeiträge - Bedienstete	2212	3212	20	100,00	100,00		100,00	100,00	
1/851000-600000	Strom	2222	3222	24	1.400,00	1.400,00	3.103,25	3.200,00	3.100,00	1.778,25

		MVAG		VC QU	Ergebnisvoranschlag			Finanzierungsvoranschlag		
		EH	FH		VA 2026	VA 2025	RA 2024	VA 2026	VA 2025	RA 2024
1/851000-612000	Instandhaltung Kanalanlagen	2224	3224	24	5.000,00	2.000,00	2.460,08	5.000,00	2.000,00	2.460,08
1/851000-631000	Telefon, Telegraf, Telex	2222	3222	24	200,00	200,00	121,10	200,00	200,00	121,10
1/851000-650000	Kreditzinsen	2241	3241	25	18.900,00	23.200,00	29.799,71	18.900,00	23.200,00	29.799,71
5/851000-650000	Kreditzinsen Kapitalisierung	2241	3241	1 25	900,00	900,00	915,01	900,00	900,00	915,01
1/851000-670000	Versicherungen	2222	3222	24	1.600,00	1.600,00	1.079,87	1.600,00	1.600,00	1.079,87
1/851000-680000	Planmäßige Abschreibung	2226			96.400,00	93.500,00	92.907,85			
1/851000-710000	Öffentliche Abgaben Gebrauchsabgabe	2225	3225	24	1.700,00	1.700,00	1.428,30	1.700,00	1.700,00	1.428,30
1/851000-724000	Reisegebühren	2225	3225	24	100,00	100,00	0,80	100,00	100,00	0,80
1/851000-728000	Entgelte für sonstige Leistungen (z.B. Labortätigkeiten)	2225	3225	24	1.100,00	1.100,00	2.791,12	1.100,00	1.100,00	2.256,25
SU 22 / 32	Summe Aufwendungen / Auszahlungen operative Gebarung				142.900,00	141.900,00	148.141,72	48.300,00	50.100,00	53.374,00
SA 0 / SA 1	(0) Nettoergebnis (21 - 22) / (1) Geldfluss operative Gebarung (31 - 32)				7.400,00	11.200,00	515,85	39.000,00	40.200,00	32.143,62
6/851000+894001	Entnahmen von zweckgebundenen Haushaltsrücklagen	2301		1		25.900,00				
2/851000+894001	Entnahmen von zweckgebundenen Haushaltsrücklagen	2301					8,68			
1/851000-794001	Zuweisung an zweckgebundene Haushaltsrücklagen	2401					34,70			
SA01	Saldo (01) Haushaltsrücklagen (230 - 240)				0,00	25.900,00	-26,02	0,00	0,00	0,00
SA00	Saldo (00) Nettoergebnis nach Haushaltsrücklagen (Saldo 0 + Saldo 01)				7.400,00	37.100,00	489,83			
Investive Gebarung										
6/851000+300000	Kapitaltransfers von Bund, Bundesfonds und Bundeskammern	3331		1					34.400,00	
2/851000+300000	Kapitaltransfers von Bund, Bundesfonds und Bundeskammern	3331		33				31.000,00	32.200,00	33.572,46
6/851000+301000	Kapitaltransfers von Ländern, Landesfonds und Landeskammern	3331		1					25.800,00	
2/851000+307000	Anschlussgebühren allgemein	3334		34					4.500,00	
SU 33	Summe Einzahlungen investive Gebarung							31.000,00	96.900,00	33.572,46
5/851000-004000	Wasser- und Abwasserbauten und -anlagen	3412		1 40					72.600,00	13.502,70
SU 34	Summe Auszahlungen investive Gebarung							0,00	72.600,00	13.502,70
SA2	Saldo (2) Geldfluss aus der Investiven Gebarung (33 - 34)							31.000,00	24.300,00	20.069,76
SA3	Saldo (3) Nettofinanzierungssaldo (Saldo 1 + Saldo 2)							70.000,00	64.500,00	52.213,38
Finanzierungstätigkeit										
6/851000+341000	Investitionsdarlehen v. Landesfonds	3511		1 54				900,00	900,00	915,01
SU 35	Summe Einzahlungen aus der Finanzierungstätigkeit							900,00	900,00	915,01
1/851000-346000	Darlehenstilgung	3614		65				57.000,00	55.500,00	52.870,79
5/851000-346000	außerordentliche Darlehenstilgung	3614		1 65				50.000,00	50.000,00	
SU 36	Summe Auszahlungen aus der Finanzierungstätigkeit							107.000,00	105.500,00	52.870,79

		MVAG VC QU			Ergebnisvoranschlag			Finanzierungsvoranschlag		
		EH	FH		VA 2026	VA 2025	RA 2024	VA 2026	VA 2025	RA 2024
SA4	Saldo (4) Geldfluss aus der Finanzierungstätigkeit (35 – 36)							-106.100,00	-104.600,00	-51.955,78
SA5	Saldo (5) Geldfluss aus der voranschlagswirksamen Gebarung (Saldo 3 + Saldo 4)							-36.100,00	-40.100,00	257,60
852	Betriebe der Müllbeseitigung									
852000	Betriebe der Müllbeseitigung									
Operative Gebarung										
2/852000+861010	Transfers von Ländern, Landesfonds und Landeskammern	2121	3121				8.212,00			8.212,00
SU 21 / 31	Summe Erträge / Einzahlungen operative Gebarung				0,00	0,00	8.212,00	0,00	0,00	8.212,00
1/852000-752000	Transfers an Gemeinden, Gemeindeverbände (ohne marktbestimmte Tätigkeit) und Gemeindefonds	2231	3231				8.212,00			8.212,00
SU 22 / 32	Summe Aufwendungen / Auszahlungen operative Gebarung				0,00	0,00	8.212,00	0,00	0,00	8.212,00
SA 0 / SA 1	(0) Nettoergebnis (21 - 22) / (1) Geldfluss operative Gebarung (31 – 32)				0,00	0,00	0,00	0,00	0,00	0,00
SA01	Saldo (01) Haushaltsrücklagen (230 - 240)				0,00	0,00	0,00	0,00	0,00	0,00
SA00	Saldo (00) Nettoergebnis nach Haushaltsrücklagen (Saldo 0 + Saldo 01)				0,00	0,00	0,00			
Investive Gebarung										
SU 33	Summe Einzahlungen investive Gebarung							0,00	0,00	0,00
SU 34	Summe Auszahlungen investive Gebarung							0,00	0,00	0,00
SA2	Saldo (2) Geldfluss aus der Investiven Gebarung (33 – 34)							0,00	0,00	0,00
SA3	Saldo (3) Nettofinanzierungssaldo (Saldo 1 + Saldo 2)							0,00	0,00	0,00
Finanzierungstätigkeit										
SU 35	Summe Einzahlungen aus der Finanzierungstätigkeit							0,00	0,00	0,00
SU 36	Summe Auszahlungen aus der Finanzierungstätigkeit							0,00	0,00	0,00
SA4	Saldo (4) Geldfluss aus der Finanzierungstätigkeit (35 – 36)							0,00	0,00	0,00
SA5	Saldo (5) Geldfluss aus der voranschlagswirksamen Gebarung (Saldo 3 + Saldo 4)							0,00	0,00	0,00
853	Betriebe für die Errichtung und Verwaltung von Wohn- und Gemeindefunktionen									
853100	Gemeindezentrum Waldkirchen									
Operative Gebarung										
2/853100+811000	Mieten und Betriebskosten	2115	3115	14	4.500,00	10.000,00	8.988,51	4.500,00	10.000,00	10.269,42
2/853100+828000	Rückersätze von Ausgaben (Instandhaltung Gemeindezentrum)	2116	3116	18			57,23			66,33
SU 21 / 31	Summe Erträge / Einzahlungen operative Gebarung				4.500,00	10.000,00	9.045,74	4.500,00	10.000,00	10.335,75
1/853100-400000	Geringw. Wirtschaftsgüter	2221	3221	23	1.000,00	500,00	1.149,17	1.000,00	500,00	1.149,17
1/853100-451000	Beheizung	2221	3221	23	5.200,00	5.100,00	4.435,76	5.200,00	5.100,00	4.435,76
1/853100-454000	Reinigungsmittel	2221	3221	23	200,00	200,00	179,30	200,00	200,00	179,30
1/853100-459000	Sonst. Verbrauchsgüter	2221	3221	23	500,00	500,00	417,00	500,00	500,00	417,00

		MVAG		VC QU	Ergebnisvoranschlag			Finanzierungsvoranschlag		
		EH	FH		VA 2026	VA 2025	RA 2024	VA 2026	VA 2025	RA 2024
1/853100-600000	Strom	2222	3222	24	7.400,00	7.200,00	5.887,66	7.400,00	7.200,00	6.788,14
1/853100-614000	Instandhaltung Gebäude	2224	3224	24	500,00	500,00	13.301,40	500,00	500,00	13.301,40
1/853100-616000	Instandhaltung von Maschinen und maschinellen Anlagen	2224	3224	24	1.500,00	500,00		1.500,00	500,00	
1/853100-618000	Instandhaltung von sonstigen Anlagen	2224	3224	24	400,00	50.400,00		400,00	50.400,00	
1/853100-631000	Telefon, Telegraf, Telex	2222	3222	24	1.100,00	900,00	350,00	1.100,00	900,00	350,00
1/853100-670000	Versicherung	2222	3222	24	3.100,00	3.000,00	2.626,16	3.100,00	3.000,00	2.626,16
1/853100-680000	Planmäßige Abschreibung	2226			27.700,00	25.600,00	25.857,88			
1/853100-700000	Wasserbezug	2223	3223	24	400,00	400,00	375,00	400,00	400,00	375,00
1/853100-710000	Öffentliche Abgaben	2225	3225	24	2.200,00	1.500,00	1.787,87	2.200,00	1.500,00	1.727,87
1/853100-711000	Kanalgebühren	2225	3225	24	600,00	600,00	646,16	600,00	600,00	646,16
SU 22 / 32	Summe Aufwendungen / Auszahlungen operative Gebarung				51.800,00	96.900,00	57.013,36	24.100,00	71.300,00	31.995,96
SA 0 / SA 1	(0) Nettoergebnis (21 - 22) / (1) Geldfluss operative Gebarung (31 - 32)				-47.300,00	-86.900,00	-47.967,62	-19.600,00	-61.300,00	-21.660,21
2/853100+894001	Entnahmen von zweckgebundenen Haushaltsrücklagen	2301					1.010,07			
1/853100-794001	Zuweisung an zweckgebundene Haushaltsrücklagen	2401					1.040,28			
SA01	Saldo (01) Haushaltsrücklagen (230 - 240)				0,00	0,00	-30,21	0,00	0,00	0,00
SA00	Saldo (00) Nettoergebnis nach Haushaltsrücklagen (Saldo 0 + Saldo 01)				-47.300,00	-86.900,00	-47.997,83			
Investive Gebarung										
SU 33	Summe Einzahlungen investive Gebarung							0,00	0,00	0,00
1/853100-042000	Betriebsausstattung	3415	2 41					15.000,00	25.000,00	9.365,71
1/853100-050000	Sonderanlagen	3412	2					2.500,00		
SU 34	Summe Auszahlungen investive Gebarung							17.500,00	25.000,00	9.365,71
SA2	Saldo (2) Geldfluss aus der Investiven Gebarung (33 - 34)							-17.500,00	-25.000,00	-9.365,71
SA3	Saldo (3) Nettofinanzierungssaldo (Saldo 1 + Saldo 2)							-37.100,00	-86.300,00	-31.025,92
Finanzierungstätigkeit										
SU 35	Summe Einzahlungen aus der Finanzierungstätigkeit							0,00	0,00	0,00
SU 36	Summe Auszahlungen aus der Finanzierungstätigkeit							0,00	0,00	0,00
SA4	Saldo (4) Geldfluss aus der Finanzierungstätigkeit (35 - 36)							0,00	0,00	0,00
SA5	Saldo (5) Geldfluss aus der voranschlagswirksamen Gebarung (Saldo 3 + Saldo 4)							-37.100,00	-86.300,00	-31.025,92
859	Sonstige Betriebe mit marktbestimmter Tätigkeit									
859000	Breitbandausbau									
Operative Gebarung										
SU 21 / 31	Summe Erträge / Einzahlungen operative Gebarung				0,00	0,00	0,00	0,00	0,00	0,00
1/859000-690000	Abschreibung von Forderungen (Schadensfälle)	2225					394,69			
SU 22 / 32	Summe Aufwendungen / Auszahlungen operative Gebarung				0,00	0,00	394,69	0,00	0,00	0,00

		MVAG		VC QU	Ergebnisvoranschlag			Finanzierungsvoranschlag		
		EH	FH		VA 2026	VA 2025	RA 2024	VA 2026	VA 2025	RA 2024
SA 0 / SA 1	(0) Nettoergebnis (21 - 22) / (1) Geldfluss operative Gebarung (31 – 32)				0,00	0,00	-394,69	0,00	0,00	0,00
SA01	Saldo (01) Haushaltsrücklagen (230 - 240)				0,00	0,00	0,00	0,00	0,00	0,00
SA00	Saldo (00) Nettoergebnis nach Haushaltsrücklagen (Saldo 0 + Saldo 01)				0,00	0,00	-394,69			
Investive Gebarung										
SU 33	Summe Einzahlungen investive Gebarung							0,00	0,00	0,00
SU 34	Summe Auszahlungen investive Gebarung							0,00	0,00	0,00
SA2	Saldo (2) Geldfluss aus der Investiven Gebarung (33 – 34)							0,00	0,00	0,00
SA3	Saldo (3) Nettofinanzierungssaldo (Saldo 1 + Saldo 2)							0,00	0,00	0,00
Finanzierungstätigkeit										
SU 35	Summe Einzahlungen aus der Finanzierungstätigkeit							0,00	0,00	0,00
SU 36	Summe Auszahlungen aus der Finanzierungstätigkeit							0,00	0,00	0,00
SA4	Saldo (4) Geldfluss aus der Finanzierungstätigkeit (35 – 36)							0,00	0,00	0,00
SA5	Saldo (5) Geldfluss aus der voranschlagswirksamen Gebarung (Saldo 3 + Saldo 4)							0,00	0,00	0,00
87 Wirtschaftliche Unternehmungen										
870 Elektrizitätsversorgung										
870000 Elektrizitätsversorgung										
Operative Gebarung										
2/870000+811000	Mieten und Betriebskostenersätze	2115	3115	14			270,00			270,00
2/870000+813000	Erträge aus der Auflösung von Investitionszuschüssen (Kapitaltransfers)	2127			300,00	300,00	308,35			
SU 21 / 31	Summe Erträge / Einzahlungen operative Gebarung				300,00	300,00	578,35	0,00	0,00	270,00
1/870000-680000	Planmäßige Abschreibung	2226			700,00	600,00	646,91			
SU 22 / 32	Summe Aufwendungen / Auszahlungen operative Gebarung				700,00	600,00	646,91	0,00	0,00	0,00
SA 0 / SA 1	(0) Nettoergebnis (21 - 22) / (1) Geldfluss operative Gebarung (31 – 32)				-400,00	-300,00	-68,56	0,00	0,00	270,00
SA01	Saldo (01) Haushaltsrücklagen (230 - 240)				0,00	0,00	0,00	0,00	0,00	0,00
SA00	Saldo (00) Nettoergebnis nach Haushaltsrücklagen (Saldo 0 + Saldo 01)				-400,00	-300,00	-68,56			
Investive Gebarung										
SU 33	Summe Einzahlungen investive Gebarung							0,00	0,00	0,00
1/870000-020000	Photovoltaikanlage	3414	2	41				500,00	500,00	435,83
SU 34	Summe Auszahlungen investive Gebarung							500,00	500,00	435,83
SA2	Saldo (2) Geldfluss aus der Investiven Gebarung (33 – 34)							-500,00	-500,00	-435,83
SA3	Saldo (3) Nettofinanzierungssaldo (Saldo 1 + Saldo 2)							-500,00	-500,00	-165,83
Finanzierungstätigkeit										
SU 35	Summe Einzahlungen aus der Finanzierungstätigkeit							0,00	0,00	0,00
SU 36	Summe Auszahlungen aus der Finanzierungstätigkeit							0,00	0,00	0,00
SA4	Saldo (4) Geldfluss aus der Finanzierungstätigkeit (35 – 36)							0,00	0,00	0,00

		MVAG		VC QU	Ergebnisvoranschlag			Finanzierungsvoranschlag		
		EH	FH		VA 2026	VA 2025	RA 2024	VA 2026	VA 2025	RA 2024
SA5	Saldo (5) Geldfluss aus der voranschlagswirksamen Gebarung (Saldo 3 + Saldo 4)							-500,00	-500,00	-165,83

		MVAG			VC QU	Ergebnisvoranschlag			Finanzierungsvoranschlag		
		EH	FH		VA 2026	VA 2025	RA 2024	VA 2026	VA 2025	RA 2024	
9 Finanzwirtschaft											
90	Gesonderte Verwaltung										
900	Gesonderte Verwaltung										
900000	Gesonderte Verwaltung										
Operative Gebarung											
SU 21 / 31	Summe Erträge / Einzahlungen operative Gebarung				0,00	0,00	0,00	0,00	0,00	0,00	
SU 22 / 32	Summe Aufwendungen / Auszahlungen operative Gebarung				0,00	0,00	0,00	0,00	0,00	0,00	
SA 0 / SA 1	(0) Nettoergebnis (21 - 22) / (1) Geldfluss operative Gebarung (31 – 32)				0,00	0,00	0,00	0,00	0,00	0,00	
2/900000+894009	Entnahmen von zweckgebundenen Haushaltsrücklagen	2301					321.656,07				
SA01	Saldo (01) Haushaltsrücklagen (230 - 240)				0,00	0,00	321.656,07	0,00	0,00	0,00	
SA00	Saldo (00) Nettoergebnis nach Haushaltsrücklagen (Saldo 0 + Saldo 01)				0,00	0,00	321.656,07				
Investive Gebarung											
SU 33	Summe Einzahlungen investive Gebarung							0,00	0,00	0,00	
SU 34	Summe Auszahlungen investive Gebarung							0,00	0,00	0,00	
SA2	Saldo (2) Geldfluss aus der Investiven Gebarung (33 – 34)							0,00	0,00	0,00	
SA3	Saldo (3) Nettofinanzierungssaldo (Saldo 1 + Saldo 2)							0,00	0,00	0,00	
Finanzierungstätigkeit											
SU 35	Summe Einzahlungen aus der Finanzierungstätigkeit							0,00	0,00	0,00	
SU 36	Summe Auszahlungen aus der Finanzierungstätigkeit							0,00	0,00	0,00	
SA4	Saldo (4) Geldfluss aus der Finanzierungstätigkeit (35 – 36)							0,00	0,00	0,00	
SA5	Saldo (5) Geldfluss aus der voranschlagswirksamen Gebarung (Saldo 3 + Saldo 4)							0,00	0,00	0,00	
91	Kapitalvermögen und Stiftungen ohne eigene Rechtspersönlichkeit										
910	Geldverkehr										
910000	Geldverkehr										
Operative Gebarung											
2/910000+823000	Zinsen der Giro- und Sparkonten	2131	3131	14			21,81			21,81	
2/910000+829000	Sonstige Erträge	2116	3116	18	100,00		940,38	100,00		930,38	
SU 21 / 31	Summe Erträge / Einzahlungen operative Gebarung				100,00	0,00	962,19	100,00	0,00	952,19	
1/910000-659000	Geldverkehrsspesen	2244	3244	24	1.400,00	1.000,00	993,16	1.400,00	1.000,00	993,16	
1/910000-710000	Kapitalertragssteuer	2225	3225	24			5,48			5,48	
SU 22 / 32	Summe Aufwendungen / Auszahlungen operative Gebarung				1.400,00	1.000,00	998,64	1.400,00	1.000,00	998,64	
SA 0 / SA 1	(0) Nettoergebnis (21 - 22) / (1) Geldfluss operative Gebarung (31 – 32)				-1.300,00	-1.000,00	-36,45	-1.300,00	-1.000,00	-46,45	
SA01	Saldo (01) Haushaltsrücklagen (230 - 240)				0,00	0,00	0,00	0,00	0,00	0,00	
SA00	Saldo (00) Nettoergebnis nach Haushaltsrücklagen (Saldo 0 + Saldo 01)				-1.300,00	-1.000,00	-36,45				

		MVAG VC QU			Ergebnisvoranschlag			Finanzierungsvoranschlag		
		EH	FH		VA 2026	VA 2025	RA 2024	VA 2026	VA 2025	RA 2024
Investive Gebarung										
SU 33	Summe Einzahlungen investive Gebarung							0,00	0,00	0,00
SU 34	Summe Auszahlungen investive Gebarung							0,00	0,00	0,00
SA2	Saldo (2) Geldfluss aus der Investiven Gebarung (33 – 34)							0,00	0,00	0,00
SA3	Saldo (3) Nettofinanzierungssaldo (Saldo 1 + Saldo 2)							-1.300,00	-1.000,00	-46,45
Finanzierungstätigkeit										
SU 35	Summe Einzahlungen aus der Finanzierungstätigkeit							0,00	0,00	0,00
SU 36	Summe Auszahlungen aus der Finanzierungstätigkeit							0,00	0,00	0,00
SA4	Saldo (4) Geldfluss aus der Finanzierungstätigkeit (35 – 36)							0,00	0,00	0,00
SA5	Saldo (5) Geldfluss aus der voranschlagswirksamen Gebarung (Saldo 3 + Saldo 4)							-1.300,00	-1.000,00	-46,45
912	Rücklagen (soweit nicht aufteilbar)									
912000	Rücklagen									
Operative Gebarung										
2/912000+823000	Zinsen der Rücklagen Sparkonten	2131	3131	14	100,00	100,00	163,90	100,00	100,00	163,90
SU 21 / 31	Summe Erträge / Einzahlungen operative Gebarung				100,00	100,00	163,90	100,00	100,00	163,90
1/912000-659000	Geldverkehrs- und Bankspesen der Rücklagen Sparkonten	2244	3244	24			4,50			4,50
1/912000-710000	Kapitalertragssteuer der Rücklagen Sparkonten	2225	3225	24			40,98			40,98
SU 22 / 32	Summe Aufwendungen / Auszahlungen operative Gebarung				0,00	0,00	45,48	0,00	0,00	45,48
SA 0 / SA 1	(0) Nettoergebnis (21 - 22) / (1) Geldfluss operative Gebarung (31 – 32)				100,00	100,00	118,42	100,00	100,00	118,42
2/912000+895001	Entnahmen von allgemeinen Haushaltsrücklagen	2301					10,06			
1/912000-795001	Zuweisung an allgemeine Haushaltsrücklagen	2401					22,23			
SA01	Saldo (01) Haushaltsrücklagen (230 - 240)				0,00	0,00	-12,17	0,00	0,00	0,00
SA00	Saldo (00) Nettoergebnis nach Haushaltsrücklagen (Saldo 0 + Saldo 01)				100,00	100,00	106,25			
Investive Gebarung										
SU 33	Summe Einzahlungen investive Gebarung							0,00	0,00	0,00
SU 34	Summe Auszahlungen investive Gebarung							0,00	0,00	0,00
SA2	Saldo (2) Geldfluss aus der Investiven Gebarung (33 – 34)							0,00	0,00	0,00
SA3	Saldo (3) Nettofinanzierungssaldo (Saldo 1 + Saldo 2)							100,00	100,00	118,42
Finanzierungstätigkeit										
SU 35	Summe Einzahlungen aus der Finanzierungstätigkeit							0,00	0,00	0,00
SU 36	Summe Auszahlungen aus der Finanzierungstätigkeit							0,00	0,00	0,00
SA4	Saldo (4) Geldfluss aus der Finanzierungstätigkeit (35 – 36)							0,00	0,00	0,00
SA5	Saldo (5) Geldfluss aus der voranschlagswirksamen Gebarung (Saldo 3 + Saldo 4)							100,00	100,00	118,42

		MVAG		VC QU	Ergebnisvoranschlag			Finanzierungsvoranschlag		
		EH	FH		VA 2026	VA 2025	RA 2024	VA 2026	VA 2025	RA 2024
916	Schadenersätze von Dritten (soweit nicht aufteilbar)									
916000	Schadenersätze von Dritten									
Operative Gebarung										
2/916000+829000	Sonstige Erträge	2116	3116			200.000,00	140.000,00		200.000,00	140.000,00
SU 21 / 31	Summe Erträge / Einzahlungen operative Gebarung				0,00	200.000,00	140.000,00	0,00	200.000,00	140.000,00
SU 22 / 32	Summe Aufwendungen / Auszahlungen operative Gebarung				0,00	0,00	0,00	0,00	0,00	0,00
SA 0 / SA 1	(0) Nettoergebnis (21 - 22) / (1) Geldfluss operative Gebarung (31 – 32)				0,00	200.000,00	140.000,00	0,00	200.000,00	140.000,00
SA01	Saldo (01) Haushaltsrücklagen (230 - 240)				0,00	0,00	0,00	0,00	0,00	0,00
SA00	Saldo (00) Nettoergebnis nach Haushaltsrücklagen (Saldo 0 + Saldo 01)				0,00	200.000,00	140.000,00			
Investive Gebarung										
SU 33	Summe Einzahlungen investive Gebarung							0,00	0,00	0,00
SU 34	Summe Auszahlungen investive Gebarung							0,00	0,00	0,00
SA2	Saldo (2) Geldfluss aus der Investiven Gebarung (33 – 34)							0,00	0,00	0,00
SA3	Saldo (3) Nettofinanzierungssaldo (Saldo 1 + Saldo 2)							0,00	200.000,00	140.000,00
Finanzierungstätigkeit										
SU 35	Summe Einzahlungen aus der Finanzierungstätigkeit							0,00	0,00	0,00
SU 36	Summe Auszahlungen aus der Finanzierungstätigkeit							0,00	0,00	0,00
SA4	Saldo (4) Geldfluss aus der Finanzierungstätigkeit (35 – 36)							0,00	0,00	0,00
SA5	Saldo (5) Geldfluss aus der voranschlagswirksamen Gebarung (Saldo 3 + Saldo 4)							0,00	200.000,00	140.000,00
917	Stiftungen ohne eigene Rechtspersönlichkeit									
917000	Stiftungen ohne eigene Rechtspers.									
Operative Gebarung										
2/917000+820000	Ertrag Wertpapiere Iglauer Stiftung	2131	3131	14	200,00	200,00	201,74	200,00	200,00	201,74
2/917000+823000	sonstige Zinserträge	2131	3131	14	100,00	100,00	263,45	100,00	100,00	263,45
2/917000+868000	Transfers von privaten Haushalten	2124	3124		8.000,00			8.000,00		
SU 21 / 31	Summe Erträge / Einzahlungen operative Gebarung				8.300,00	300,00	465,19	8.300,00	300,00	465,19
1/917000-619000	Instandhaltung Iglauer Denkmal	2224	3224	24	100,00		73,00	100,00		73,00
1/917000-659000	Geldverkehrsspesen	2244	3244	24	100,00	100,00	48,64	100,00	100,00	48,64
1/917000-700000	Pachtzins Iglauer Denkmal	2223	3223	24			7,30			7,30
1/917000-710000	Kapitalertragsteuer Rücklagen/Wp- Ertrag	2225	3225	24	100,00		65,87	100,00		65,87
SU 22 / 32	Summe Aufwendungen / Auszahlungen operative Gebarung				300,00	100,00	194,81	300,00	100,00	194,81
SA 0 / SA 1	(0) Nettoergebnis (21 - 22) / (1) Geldfluss operative Gebarung (31 – 32)				8.000,00	200,00	270,38	8.000,00	200,00	270,38
2/917000+894001	Entnahmen von zweckgebundenen Haushaltsrücklagen	2301					65,86			
1/917000-794001	Zuweisung an zweckgebundene Haushaltsrücklagen	2401			8.200,00	200,00	263,42			
SA01	Saldo (01) Haushaltsrücklagen (230 - 240)				-8.200,00	-200,00	-197,56	0,00	0,00	0,00

		MVAG VC QU			Ergebnisvoranschlag			Finanzierungsvoranschlag		
		EH	FH		VA 2026	VA 2025	RA 2024	VA 2026	VA 2025	RA 2024
SA00	Saldo (00) Nettoergebnis nach Haushaltsrücklagen (Saldo 0 + Saldo 01)				-200,00	0,00	72,82			
Investive Gebarung										
SU 33	Summe Einzahlungen investive Gebarung							0,00	0,00	0,00
SU 34	Summe Auszahlungen investive Gebarung							0,00	0,00	0,00
SA2	Saldo (2) Geldfluss aus der Investiven Gebarung (33 – 34)							0,00	0,00	0,00
SA3	Saldo (3) Nettofinanzierungssaldo (Saldo 1 + Saldo 2)							8.000,00	200,00	270,38
Finanzierungstätigkeit										
SU 35	Summe Einzahlungen aus der Finanzierungstätigkeit							0,00	0,00	0,00
SU 36	Summe Auszahlungen aus der Finanzierungstätigkeit							0,00	0,00	0,00
SA4	Saldo (4) Geldfluss aus der Finanzierungstätigkeit (35 – 36)							0,00	0,00	0,00
SA5	Saldo (5) Geldfluss aus der voranschlagswirksamen Gebarung (Saldo 3 + Saldo 4)							8.000,00	200,00	270,38
92 Öffentliche Abgaben										
920 Ausschließliche Gemeindeabgaben										
920000 Ausschließliche Gemeindeabgaben										
Operative Gebarung										
2/920000+830000	Grundsteuer A	2111	3111	10	21.000,00	21.000,00	20.866,98	21.000,00	21.000,00	20.658,74
2/920000+831000	Grundsteuer B	2111	3111	10	29.000,00	32.200,00	31.645,73	29.000,00	32.200,00	30.562,89
2/920000+833100	Kommunalsteuer	2111	3111	10	26.600,00	28.500,00	31.208,27	26.600,00	28.500,00	31.208,28
2/920000+838000	Hundeabgabe	2111	3111	10	1.100,00	1.100,00	1.190,70	1.100,00	1.100,00	1.139,70
2/920000+841000	Gebrauchsabgabe	2111	3111	10	12.200,00	12.200,00	11.005,04	12.200,00	12.200,00	11.013,89
2/920000+850000	Aufschließungsbeiträge (Gem. Par.14)	2111	3111	10			3.046,29			3.046,29
2/920000+856000	Verwaltungsabgaben	2111	3111	10	4.000,00	3.400,00	6.053,58	4.000,00	3.400,00	5.717,58
2/920000+857000	Kommissionsgebühren	2111	3111	10	100,00	100,00	234,60	100,00	100,00	220,80
SU 21 / 31	Summe Erträge / Einzahlungen operative Gebarung				94.000,00	98.500,00	105.251,19	94.000,00	98.500,00	103.568,17
SU 22 / 32	Summe Aufwendungen / Auszahlungen operative Gebarung				0,00	0,00	0,00	0,00	0,00	0,00
SA 0 / SA 1	(0) Nettoergebnis (21 - 22) / (1) Geldfluss operative Gebarung (31 – 32)				94.000,00	98.500,00	105.251,19	94.000,00	98.500,00	103.568,17
SA01	Saldo (01) Haushaltsrücklagen (230 - 240)				0,00	0,00	0,00	0,00	0,00	0,00
SA00	Saldo (00) Nettoergebnis nach Haushaltsrücklagen (Saldo 0 + Saldo 01)				94.000,00	98.500,00	105.251,19			
Investive Gebarung										
SU 33	Summe Einzahlungen investive Gebarung							0,00	0,00	0,00
SU 34	Summe Auszahlungen investive Gebarung							0,00	0,00	0,00
SA2	Saldo (2) Geldfluss aus der Investiven Gebarung (33 – 34)							0,00	0,00	0,00
SA3	Saldo (3) Nettofinanzierungssaldo (Saldo 1 + Saldo 2)							94.000,00	98.500,00	103.568,17
Finanzierungstätigkeit										
SU 35	Summe Einzahlungen aus der Finanzierungstätigkeit							0,00	0,00	0,00
SU 36	Summe Auszahlungen aus der Finanzierungstätigkeit							0,00	0,00	0,00

		MVAG VC QU			Ergebnisvoranschlag			Finanzierungsvoranschlag		
		EH	FH		VA 2026	VA 2025	RA 2024	VA 2026	VA 2025	RA 2024
SA4	Saldo (4) Geldfluss aus der Finanzierungstätigkeit (35 – 36)							0,00	0,00	0,00
SA5	Saldo (5) Geldfluss aus der voranschlagswirksamen Gebarung (Saldo 3 + Saldo 4)							94.000,00	98.500,00	103.568,17
921	Zwischen Ländern und Gemeinden geteilte Abgaben									
921000	Zwischen Ländern und Gemeinden geteilte Abgaben									
Operative Gebarung										
2/921000+834000	Fremdenverkehrsabgaben	2111	3111	10	700,00	400,00	378,75	700,00	400,00	384,87
2/921000+861000	Ersatzzahlung Nächtigungstaxe (Grundlage NÖ TourG 2023)	2121	3121	15	2.500,00		2.512,77	2.500,00		2.512,77
SU 21 / 31	Summe Erträge / Einzahlungen operative Gebarung				3.200,00	400,00	2.891,52	3.200,00	400,00	2.897,64
SU 22 / 32	Summe Aufwendungen / Auszahlungen operative Gebarung				0,00	0,00	0,00	0,00	0,00	0,00
SA 0 / SA 1	(0) Nettoergebnis (21 - 22) / (1) Geldfluss operative Gebarung (31 – 32)				3.200,00	400,00	2.891,52	3.200,00	400,00	2.897,64
SA01	Saldo (01) Haushaltsrücklagen (230 - 240)				0,00	0,00	0,00	0,00	0,00	0,00
SA00	Saldo (00) Nettoergebnis nach Haushaltsrücklagen (Saldo 0 + Saldo 01)				3.200,00	400,00	2.891,52			
Investive Gebarung										
SU 33	Summe Einzahlungen investive Gebarung							0,00	0,00	0,00
SU 34	Summe Auszahlungen investive Gebarung							0,00	0,00	0,00
SA2	Saldo (2) Geldfluss aus der Investiven Gebarung (33 – 34)							0,00	0,00	0,00
SA3	Saldo (3) Nettofinanzierungssaldo (Saldo 1 + Saldo 2)							3.200,00	400,00	2.897,64
Finanzierungstätigkeit										
SU 35	Summe Einzahlungen aus der Finanzierungstätigkeit							0,00	0,00	0,00
SU 36	Summe Auszahlungen aus der Finanzierungstätigkeit							0,00	0,00	0,00
SA4	Saldo (4) Geldfluss aus der Finanzierungstätigkeit (35 – 36)							0,00	0,00	0,00
SA5	Saldo (5) Geldfluss aus der voranschlagswirksamen Gebarung (Saldo 3 + Saldo 4)							3.200,00	400,00	2.897,64
925	Ertragsanteile an gemeinschaftlichen Bundesabgaben									
925000	Ertragsanteile an gemeinschaftliche Bundesabgaben									
Operative Gebarung										
2/925000+859400	Ertragsanteile nach dem ABVS	2112	3112	11	513.000,00	493.000,00	488.312,54	513.000,00	493.000,00	488.312,54
SU 21 / 31	Summe Erträge / Einzahlungen operative Gebarung				513.000,00	493.000,00	488.312,54	513.000,00	493.000,00	488.312,54
SU 22 / 32	Summe Aufwendungen / Auszahlungen operative Gebarung				0,00	0,00	0,00	0,00	0,00	0,00
SA 0 / SA 1	(0) Nettoergebnis (21 - 22) / (1) Geldfluss operative Gebarung (31 – 32)				513.000,00	493.000,00	488.312,54	513.000,00	493.000,00	488.312,54
SA01	Saldo (01) Haushaltsrücklagen (230 - 240)				0,00	0,00	0,00	0,00	0,00	0,00
SA00	Saldo (00) Nettoergebnis nach Haushaltsrücklagen (Saldo 0 + Saldo 01)				513.000,00	493.000,00	488.312,54			
Investive Gebarung										
SU 33	Summe Einzahlungen investive Gebarung							0,00	0,00	0,00
SU 34	Summe Auszahlungen investive Gebarung							0,00	0,00	0,00
SA2	Saldo (2) Geldfluss aus der Investiven Gebarung (33 – 34)							0,00	0,00	0,00

		MVAG VC QU			Ergebnisvoranschlag			Finanzierungsvoranschlag		
		EH	FH		VA 2026	VA 2025	RA 2024	VA 2026	VA 2025	RA 2024
SA3	Saldo (3) Nettofinanzierungssaldo (Saldo 1 + Saldo 2)							513.000,00	493.000,00	488.312,54
Finanzierungstätigkeit										
SU 35	Summe Einzahlungen aus der Finanzierungstätigkeit							0,00	0,00	0,00
SU 36	Summe Auszahlungen aus der Finanzierungstätigkeit							0,00	0,00	0,00
SA4	Saldo (4) Geldfluss aus der Finanzierungstätigkeit (35 – 36)							0,00	0,00	0,00
SA5	Saldo (5) Geldfluss aus der voranschlagswirksamen Gebarung (Saldo 3 + Saldo 4)							513.000,00	493.000,00	488.312,54
94 Finanzaufweisungen und Zuschüsse										
940	Bedarfsaufweisungen									
940000	Bedarfsaufweisungen									
Operative Gebarung										
2/940000+861000	Bedarfsaufweisung I Strukturhilfe	2121	3121	15	44.600,00	39.400,00	35.159,64	44.600,00	39.400,00	35.159,64
2/940000+871100	Kapitaltransfers aus Gemeinde-BZ-Mittel - BZ II + Härteausgleich	2121	3121	33	190.000,00	290.100,00	270.000,00	190.000,00	290.100,00	270.000,00
SU 21 / 31	Summe Erträge / Einzahlungen operative Gebarung				234.600,00	329.500,00	305.159,64	234.600,00	329.500,00	305.159,64
SU 22 / 32	Summe Aufwendungen / Auszahlungen operative Gebarung				0,00	0,00	0,00	0,00	0,00	0,00
SA 0 / SA 1	(0) Nettoergebnis (21 - 22) / (1) Geldfluss operative Gebarung (31 – 32)				234.600,00	329.500,00	305.159,64	234.600,00	329.500,00	305.159,64
SA01	Saldo (01) Haushaltsrücklagen (230 - 240)				0,00	0,00	0,00	0,00	0,00	0,00
SA00	Saldo (00) Nettoergebnis nach Haushaltsrücklagen (Saldo 0 + Saldo 01)				234.600,00	329.500,00	305.159,64			
Investive Gebarung										
SU 33	Summe Einzahlungen investive Gebarung							0,00	0,00	0,00
SU 34	Summe Auszahlungen investive Gebarung							0,00	0,00	0,00
SA2	Saldo (2) Geldfluss aus der Investiven Gebarung (33 – 34)							0,00	0,00	0,00
SA3	Saldo (3) Nettofinanzierungssaldo (Saldo 1 + Saldo 2)							234.600,00	329.500,00	305.159,64
Finanzierungstätigkeit										
SU 35	Summe Einzahlungen aus der Finanzierungstätigkeit							0,00	0,00	0,00
SU 36	Summe Auszahlungen aus der Finanzierungstätigkeit							0,00	0,00	0,00
SA4	Saldo (4) Geldfluss aus der Finanzierungstätigkeit (35 – 36)							0,00	0,00	0,00
SA5	Saldo (5) Geldfluss aus der voranschlagswirksamen Gebarung (Saldo 3 + Saldo 4)							234.600,00	329.500,00	305.159,64
941 Sonstige Finanzaufweisungen nach dem FAG										
941000	Sonst. Finanzaufw. nach dem FAG									
Operative Gebarung										
2/941000+860000	Finanzaufweisung Bund FAG § 24 + § 25 + § 26	2121	3121	15	47.500,00	61.000,00	100.899,00	47.500,00	61.000,00	100.899,00

Voranschlag 2026

Marktgemeinde Waldkirchen an der Thaya

Ergebnis- und Finanzierungsvoranschlag Detailnachweis

		MVAG VC QU		Ergebnisvoranschlag			Finanzierungsvoranschlag		
		EH	FH	VA 2026	VA 2025	RA 2024	VA 2026	VA 2025	RA 2024
2/941000+860100	Transfers von Bund, Bundesfonds und Bundeskammern	2121	3121		13.100,00			13.100,00	
SU 21 / 31	Summe Erträge / Einzahlungen operative Gebarung			47.500,00	74.100,00	100.899,00	47.500,00	74.100,00	100.899,00
SU 22 / 32	Summe Aufwendungen / Auszahlungen operative Gebarung			0,00	0,00	0,00	0,00	0,00	0,00
SA 0 / SA 1	(0) Nettoergebnis (21 - 22) / (1) Geldfluss operative Gebarung (31 – 32)			47.500,00	74.100,00	100.899,00	47.500,00	74.100,00	100.899,00
SA01	Saldo (01) Haushaltsrücklagen (230 - 240)			0,00	0,00	0,00	0,00	0,00	0,00
SA00	Saldo (00) Nettoergebnis nach Haushaltsrücklagen (Saldo 0 + Saldo 01)			47.500,00	74.100,00	100.899,00			
Investive Gebarung									
SU 33	Summe Einzahlungen investive Gebarung						0,00	0,00	0,00
SU 34	Summe Auszahlungen investive Gebarung						0,00	0,00	0,00
SA2	Saldo (2) Geldfluss aus der Investiven Gebarung (33 – 34)						0,00	0,00	0,00
SA3	Saldo (3) Nettofinanzierungssaldo (Saldo 1 + Saldo 2)						47.500,00	74.100,00	100.899,00
Finanzierungstätigkeit									
SU 35	Summe Einzahlungen aus der Finanzierungstätigkeit						0,00	0,00	0,00
SU 36	Summe Auszahlungen aus der Finanzierungstätigkeit						0,00	0,00	0,00
SA4	Saldo (4) Geldfluss aus der Finanzierungstätigkeit (35 – 36)						0,00	0,00	0,00
SA5	Saldo (5) Geldfluss aus der voranschlagswirksamen Gebarung (Saldo 3 + Saldo 4)						47.500,00	74.100,00	100.899,00
945	Sonstige Zuschüsse des Bundes								
945000	Sonstige Zuschüsse des Bundes								
Operative Gebarung									
2/945000+860000	Transfers von Bund, Bundesfonds und Bundeskammern	2121	3121		2.400,00			2.400,00	
SU 21 / 31	Summe Erträge / Einzahlungen operative Gebarung			0,00	2.400,00	0,00	0,00	2.400,00	0,00
SU 22 / 32	Summe Aufwendungen / Auszahlungen operative Gebarung			0,00	0,00	0,00	0,00	0,00	0,00
SA 0 / SA 1	(0) Nettoergebnis (21 - 22) / (1) Geldfluss operative Gebarung (31 – 32)			0,00	2.400,00	0,00	0,00	2.400,00	0,00
SA01	Saldo (01) Haushaltsrücklagen (230 - 240)			0,00	0,00	0,00	0,00	0,00	0,00
SA00	Saldo (00) Nettoergebnis nach Haushaltsrücklagen (Saldo 0 + Saldo 01)			0,00	2.400,00	0,00			
Investive Gebarung									
SU 33	Summe Einzahlungen investive Gebarung						0,00	0,00	0,00
SU 34	Summe Auszahlungen investive Gebarung						0,00	0,00	0,00
SA2	Saldo (2) Geldfluss aus der Investiven Gebarung (33 – 34)						0,00	0,00	0,00
SA3	Saldo (3) Nettofinanzierungssaldo (Saldo 1 + Saldo 2)						0,00	2.400,00	0,00
Finanzierungstätigkeit									
SU 35	Summe Einzahlungen aus der Finanzierungstätigkeit						0,00	0,00	0,00
SU 36	Summe Auszahlungen aus der Finanzierungstätigkeit						0,00	0,00	0,00
SA4	Saldo (4) Geldfluss aus der Finanzierungstätigkeit (35 – 36)						0,00	0,00	0,00

		MVAG VC QU		Ergebnisvoranschlag			Finanzierungsvoranschlag		
		EH	FH	VA 2026	VA 2025	RA 2024	VA 2026	VA 2025	RA 2024
SA5	Saldo (5) Geldfluss aus der voranschlagswirksamen Gebarung (Saldo 3 + Saldo 4)						0,00	2.400,00	0,00
946	Zuschüsse nach landesgesetzlichen Bestimmungen								
946000	Zuschüsse nach landesgesetzlichen Bestimmungen								
Operative Gebarung									
2/946000+861000	Transfers nach dem NÖ Gemeinde-Unterstützungsgesetz	2121	3121			4.332,27			4.332,27
SU 21 / 31	Summe Erträge / Einzahlungen operative Gebarung			0,00	0,00	4.332,27	0,00	0,00	4.332,27
SU 22 / 32	Summe Aufwendungen / Auszahlungen operative Gebarung			0,00	0,00	0,00	0,00	0,00	0,00
SA 0 / SA 1	(0) Nettoergebnis (21 - 22) / (1) Geldfluss operative Gebarung (31 – 32)			0,00	0,00	4.332,27	0,00	0,00	4.332,27
SA01	Saldo (01) Haushaltsrücklagen (230 - 240)			0,00	0,00	0,00	0,00	0,00	0,00
SA00	Saldo (00) Nettoergebnis nach Haushaltsrücklagen (Saldo 0 + Saldo 01)			0,00	0,00	4.332,27			
Investive Gebarung									
SU 33	Summe Einzahlungen investive Gebarung						0,00	0,00	0,00
SU 34	Summe Auszahlungen investive Gebarung						0,00	0,00	0,00
SA2	Saldo (2) Geldfluss aus der Investiven Gebarung (33 – 34)						0,00	0,00	0,00
SA3	Saldo (3) Nettofinanzierungssaldo (Saldo 1 + Saldo 2)						0,00	0,00	4.332,27
Finanzierungstätigkeit									
SU 35	Summe Einzahlungen aus der Finanzierungstätigkeit						0,00	0,00	0,00
SU 36	Summe Auszahlungen aus der Finanzierungstätigkeit						0,00	0,00	0,00
SA4	Saldo (4) Geldfluss aus der Finanzierungstätigkeit (35 – 36)						0,00	0,00	0,00
SA5	Saldo (5) Geldfluss aus der voranschlagswirksamen Gebarung (Saldo 3 + Saldo 4)						0,00	0,00	4.332,27
98	Haushaltsausgleich								
980	Verrechnung zwischen operativer Gebarung und Projekten								
980000	Verrechnung zwischen operativer Gebarung und Projekten								
Operative Gebarung									
SU 21 / 31	Summe Erträge / Einzahlungen operative Gebarung			0,00	0,00	0,00	0,00	0,00	0,00
1/980000-799000	Zuweisungen an Verrechnungsrücklagen zwischen operativer Gebarung und Projekten	2225		12.500,00	19.600,00	2.595,33			
SU 22 / 32	Summe Aufwendungen / Auszahlungen operative Gebarung			12.500,00	19.600,00	2.595,33	0,00	0,00	0,00
SA 0 / SA 1	(0) Nettoergebnis (21 - 22) / (1) Geldfluss operative Gebarung (31 – 32)			-12.500,00	-19.600,00	-2.595,33	0,00	0,00	0,00
SA01	Saldo (01) Haushaltsrücklagen (230 - 240)			0,00	0,00	0,00	0,00	0,00	0,00
SA00	Saldo (00) Nettoergebnis nach Haushaltsrücklagen (Saldo 0 + Saldo 01)			-12.500,00	-19.600,00	-2.595,33			
Investive Gebarung									
SU 33	Summe Einzahlungen investive Gebarung						0,00	0,00	0,00

		MVAG	VC QU	Ergebnisvoranschlag			Finanzierungsvoranschlag		
		EH	FH	VA 2026	VA 2025	RA 2024	VA 2026	VA 2025	RA 2024
SU 34	Summe Auszahlungen investive Gebarung						0,00	0,00	0,00
SA2	Saldo (2) Geldfluss aus der Investiven Gebarung (33 – 34)						0,00	0,00	0,00
SA3	Saldo (3) Nettofinanzierungssaldo (Saldo 1 + Saldo 2)						0,00	0,00	0,00
Finanzierungstätigkeit									
SU 35	Summe Einzahlungen aus der Finanzierungstätigkeit						0,00	0,00	0,00
SU 36	Summe Auszahlungen aus der Finanzierungstätigkeit						0,00	0,00	0,00
SA4	Saldo (4) Geldfluss aus der Finanzierungstätigkeit (35 – 36)						0,00	0,00	0,00
SA5	Saldo (5) Geldfluss aus der voranschlagswirksamen Gebarung (Saldo 3 + Saldo 4)						0,00	0,00	0,00
99	Jahresergebnis, Übergabe und Übernahme des Jahresergebnisses, Abwicklung der Vorjahre								
990	Überschüsse und Abgänge (soweit nicht zugeordnet)								
990000	Haushaltspotentialrücklage								
Operative Gebarung									
SU 21 / 31	Summe Erträge / Einzahlungen operative Gebarung			0,00	0,00	0,00	0,00	0,00	0,00
SU 22 / 32	Summe Aufwendungen / Auszahlungen operative Gebarung			0,00	0,00	0,00	0,00	0,00	0,00
SA 0 / SA 1	(0) Nettoergebnis (21 - 22) / (1) Geldfluss operative Gebarung (31 – 32)			0,00	0,00	0,00	0,00	0,00	0,00
1/990000-795077	Zuweisung an Haushaltspotentialrücklage 2401					147.516,13			
SA01	Saldo (01) Haushaltsrücklagen (230 - 240)			0,00	0,00	-147.516,13	0,00	0,00	0,00
SA00	Saldo (00) Nettoergebnis nach Haushaltsrücklagen (Saldo 0 + Saldo 01)			0,00	0,00	-147.516,13			
Investive Gebarung									
SU 33	Summe Einzahlungen investive Gebarung						0,00	0,00	0,00
SU 34	Summe Auszahlungen investive Gebarung						0,00	0,00	0,00
SA2	Saldo (2) Geldfluss aus der Investiven Gebarung (33 – 34)						0,00	0,00	0,00
SA3	Saldo (3) Nettofinanzierungssaldo (Saldo 1 + Saldo 2)						0,00	0,00	0,00
Finanzierungstätigkeit									
SU 35	Summe Einzahlungen aus der Finanzierungstätigkeit						0,00	0,00	0,00
SU 36	Summe Auszahlungen aus der Finanzierungstätigkeit						0,00	0,00	0,00
SA4	Saldo (4) Geldfluss aus der Finanzierungstätigkeit (35 – 36)						0,00	0,00	0,00
SA5	Saldo (5) Geldfluss aus der voranschlagswirksamen Gebarung (Saldo 3 + Saldo 4)						0,00	0,00	0,00

ENTWURF

Haushaltspotential (aufbauend auf der Ergebnisrechnung)

MVAG	Mittelverwendungs- und -aufbringungsgruppen	Mittelaufbringung	Mittelverwendung	Saldo
211	Erträge aus der operativen Verwaltungstätigkeit	721.600,00		
212	Erträge aus Transfers	783.600,00		
213	Finanzerträge	400,00		
Summe Erträge (SU 21)		1.505.600,00		
2117	Nicht finanzierungswirksame operative Erträge (Auflösung von Rückstellungen und Aktivierte Eigenleistungen)			
2127	Nicht finanzierungswirksamer Transferertrag (Auflösung von Investitionszuschüssen)	-133.900,00		
2136	Sonstige nicht finanzierungswirksame Finanzerträge (Auflösung von RS Bewertung von Beteiligungen und aktiven Finanzinstrumenten)			
Nicht finanzwirksame Erträge		-133.900,00		
Finanzwirksame Erträge		1.371.700,00		
221	Personalaufwand		193.200,00	
222	Sachaufwand		1.063.300,00	
223	Transferaufwand		410.100,00	
224	Finanzaufwand		64.900,00	
Summe Aufwendungen (SU 22)			1.731.500,00	
2214	Nicht finanzierungswirksamer Personalaufwand (Dotierung RS für Abfertigungen, Jubiläum u. nicht konsumierte Urlaube)		-1.700,00	
2226	Nicht finanzierungswirksamer Sachaufwand (inkl. Abschreibungen, Dotierung von RS Prozess, ausstehende Rechnungen)		-637.300,00	
2237	Nicht finanzierungswirksamer Transferaufwand (Dotierungen von RS f. Pensionen)			
2245	Nicht finanzierungswirksamer Finanzaufwand (Wertberichtigungen zu Finanzinstrumenten, Aufwendungen aus der Bewertung von Beteiligungen)			
Nicht finanzwirksame Aufwendungen			-639.000,00	
Finanzwirksame Aufwendungen			1.092.500,00	
Finanzwirksames Ergebnis		1.371.700,00	1.092.500,00	279.200,00

MVAG	Mittelverwendungs- und -aufbringungsgruppen	Mittelaufbringung	Mittelverwendung	Saldo
332	Einzahlungen aus der Rückzahlung von Darlehen sowie gewährten Vorschüssen (ohne 332x mit Projektcode - Anzahlungen)			
1141	Vorräte (- Veränderung)			
1142	Gegebene Anzahlungen auf Vorräte (- Veränderung)			
1540	Passive Rechnungsabgrenzung			
	Einzahlungen der Kontengruppe 000-089, die keinem Projekt mit Projektcode 1 zugeordnet sind			
	Einzahlungen der Kontengruppe 30, die keinem Projekt mit Projektcode 1 zugeordnet sind	44.400,00		
	- Erträge der Kontogruppe 80 mit Projektcode 1			
2301	Entnahmen von Rücklagen endfälliger Darlehen (Kontengruppe 893)			
Jährliche wiederkehrende Einzahlungen		44.400,00		
36	Auszahlungen aus der Finanzierungstätigkeit (ohne Projektcode 1)		151.400,00	
2401	Zuweisung an Rücklagen endfälliger Darlehen (Kontengruppe 793)			
342	Auszahlungen aus der Gewährung von Darlehen sowie gewährten Vorschüssen (ohne 342x mit Projektcode - Anzahlungen)			
1141	Vorräte (+ Veränderung)			
1142	Gegebene Anzahlungen auf Vorräte (+ Veränderung)			
1170	Aktive Rechnungsabgrenzung			
	Auszahlungen (Investitionen) der Kontengruppe 000-083, die keinem Projekt mit Projektcode 1 zugeordnet sind		83.500,00	
Jährliche wiederkehrende Auszahlungen			234.900,00	
	Kontengruppe 871, KT der Ergebnisrechnung, mit Projektcode (BZ)	-310.500,00		
Summe Kapitaltransfers der Ergebnisrechnung		-310.500,00		
H1	Jährliches Haushaltspotential (Eigenmittel)	1.105.600,00	1.327.400,00	-221.800,00
	H4VJ Haushaltspotential Vorjahr (Endbestand HP-RL Vorjahr, Konto 935077 = AB)			244.500,00
H2	verfügbares Haushaltspotential (Eigenmittel)			22.700,00

MVAG	Mittelverwendungs- und -aufbringungsgruppen	Mittelaufbringung	Mittelverwendung	Saldo
Information 1 - Berechnung der tatsächlichen Liquidität				
im verfügbaren Haushaltspotential enthaltene Bedarfszuweisungen zur Liquiditätssteigerung aus Kontogruppe 871, KT der Ergebnisrechnung ohne Projektcode		190.800,00		
tatsächlicher Liquiditätsbedarf ohne Rücklagenauflösung (Abgang)		-168.100,00		
2401	Zuweisungen an Haushaltsrücklagen (Kontengruppe 794)		8.200,00	
2401	Zuweisungen an Haushaltsrücklagen (Kontengruppe 795)			
Jährliche Aufwände für Rücklagen			8.200,00	
2301	Entnahmen von Haushaltsrücklagen (Kontengruppe 894)			
2301	Entnahmen von Haushaltsrücklagen (Kontengruppe 895)			
Jährliche RL-Erträge f. Investitionen (finanzw.)		0,00		
H3 verfügbares Haushaltspotential (Eigenmittel) nach finanzwirksamen Rücklagen		22.700,00	8.200,00	14.500,00
- Zuweisungen und Umbuchungen an investive Vorhaben			14.500,00	-14.500,00
+ Rückführungen und Umbuchungen von investiven Vorhaben				0,00
H4 kumuliertes Haushaltspotential (Eigenmittel) Endbestand		22.700,00	22.700,00	0,00

ENTWURF

ENTWURF

Nachweis der Investitionstätigkeit

Voranschlag 2026

Marktgemeinde Waldkirchen an der Thaya

Nachweis der Investitionen mit Erläuterungen (nur VC 1)

Vorhaben	Vorhabensbezeichnung	RA Vorjahre	VA 2025	VA 2026	Plan 2027	Plan 2028	Plan 2029	Plan 2030	Plan Gesamt (gerundet)
Konto	Bezeichnung								
1163003	Freiwillige Feuerwehr Waldkirchen Neubau FF Haus (2026 bis 2099)								
Geplante Gesamtkosten: 1.800.000,00									
Auszahlungen - Investitionen - Mittelverwendung		0,00	0,00	1.800.000,00	0,00	0,00	0,00	0,00	1.800.000,00
Anschaffungs- oder Herstellungskosten		0,00	0,00	1.800.000,00	0,00	0,00	0,00	0,00	1.800.000,00
5/163003-010000	Gebäude und Bauten			1.800.000,00					1.800.000,00
Einzahlungen - Finanzierung - Mittelaufbringung		0,00	0,00	1.530.000,00	130.000,00	140.000,00	0,00	0,00	1.800.000,00
Mittel aus Geldfluss aus der operativen Gebarung		0,00	0,00	0,00	0,00	0,00	0,00	0,00	0,00
Bedarfszuweisungen/KTZ		0,00	0,00	330.000,00	130.000,00	140.000,00	0,00	0,00	600.000,00
6/163003+301000	Kapitaltransfers von Ländern, Landesfonds und Landeskammern			30.000,00	30.000,00	20.000,00			80.000,00
6/163003+871000	Kapitaltransfers aus Gemeinde-Bedarfszuweisungsmitteln			300.000,00	100.000,00	120.000,00			520.000,00
Haushaltsrücklagen/Zahlungsmittelreserven		0,00	0,00	0,00	0,00	0,00	0,00	0,00	0,00
Sonstige Kapitaltransfers und Subventionen		0,00	0,00	600.000,00	0,00	0,00	0,00	0,00	600.000,00
6/163003+307000	Kapitaltransfers von privaten Haushalten und privaten Organisationen ohne Erwerbszweck und andere			600.000,00					600.000,00
Darlehen/Innere Darlehen		0,00	0,00	600.000,00	0,00	0,00	0,00	0,00	600.000,00
90001/4	Freiwillige Feuerwehr Waldkirchen Neubau FF Haus			600.000,00					600.000,00
Finanzierungsleasing		0,00	0,00	0,00	0,00	0,00	0,00	0,00	0,00
Veräußerung langfristiges Vermögen und Sonstiges		0,00	0,00	0,00	0,00	0,00	0,00	0,00	0,00
Finanzierungsergebnis 1163003		0,00	0,00	-270.000,00	130.000,00	140.000,00	0,00	0,00	0,00
<i>inklusive Vorjahre (gerundet)</i>			0,00	-270.000,00	-140.000,00	0,00	0,00	0,00	

Voranschlag 2026

Marktgemeinde Waldkirchen an der Thaya

Nachweis der Investitionen mit Erläuterungen (nur VC 1)

Vorhaben	Vorhabensbezeichnung		RA Vorjahre	VA 2025	VA 2026	Plan 2027	Plan 2028	Plan 2029	Plan 2030	Plan Gesamt (gerundet)
Konto	Bezeichnung									
1001790	Behebung Katastrophenschäden (1990 bis 2026)									
Auszahlungen - Investitionen - Mittelverwendung			105.240,25	2.600,00	15.000,00	0,00	0,00	0,00	0,00	122.800,00
Anschaffungs- oder Herstellungskosten			105.240,25	2.600,00	15.000,00	0,00	0,00	0,00	0,00	122.800,00
5/179000-002000	Straßenbauten		105.240,25	2.600,00	15.000,00					122.800,00
Einzahlungen - Finanzierung - Mittelaufbringung			92.739,18	15.100,00	15.000,00	0,00	0,00	0,00	0,00	122.800,00
Mittel aus Geldfluss aus der operativen Gebarung			4.784,34	11.900,00	7.500,00	0,00	0,00	0,00	0,00	24.200,00
6/179000+829910	Sonstige Erträge - Zuführungen		4.784,34							4.800,00
6/179000+899000	Entnahmen aus Verrechnungsrücklagen zwischen operativer Gebarung und Projekten			11.900,00	7.500,00					19.400,00
Bedarfszuweisungen/KTZ			40.152,36	3.200,00	7.500,00	0,00	0,00	0,00	0,00	50.900,00
6/179000+301000	Kapitaltransfers von Ländern, Landesfonds und Landeskammern		40.152,36	3.200,00	7.500,00					50.900,00
Haushaltsrücklagen/Zahlungsmittelreserven			20.557,18	0,00	0,00	0,00	0,00	0,00	0,00	20.600,00
6/179000+894001	Entnahmen von zweckgebundenen Haushaltsrücklagen		20.557,18							20.600,00
Sonstige Kapitaltransfers und Subventionen			27.245,30	0,00	0,00	0,00	0,00	0,00	0,00	27.200,00
6/179000+300000	Kapitaltransfers von Bund, Bundesfonds und Bundeskammern		27.245,30							27.200,00
Darlehen/Innere Darlehen			0,00	0,00	0,00	0,00	0,00	0,00	0,00	0,00
Finanzierungsleasing			0,00	0,00	0,00	0,00	0,00	0,00	0,00	0,00
Veräußerung langfristiges Vermögen und Sonstiges			0,00	0,00	0,00	0,00	0,00	0,00	0,00	0,00
Finanzierungsergebnis 1001790			-12.501,07	12.500,00	0,00	0,00	0,00	0,00	0,00	0,00
	<i>inklusive Vorjahre (gerundet)</i>			0,00	0,00	0,00	0,00	0,00	0,00	

Voranschlag 2026

Marktgemeinde Waldkirchen an der Thaya

Nachweis der Investitionen mit Erläuterungen (nur VC 1)

Vorhaben	Vorhabensbezeichnung	RA Vorjahre	VA 2025	VA 2026	Plan 2027	Plan 2028	Plan 2029	Plan 2030	Plan Gesamt (gerundet)
Konto	Bezeichnung								
1002400	Kindergarten (2024 bis 2099)								
	Auszahlungen - Investitionen - Mittelverwendung	0,00	20.000,00	808.000,00	0,00	0,00	0,00	0,00	828.000,00
	Anschaffungs- oder Herstellungskosten	0,00	20.000,00	808.000,00	0,00	0,00	0,00	0,00	828.000,00
5/240000-010000	Gebäude und Bauten		20.000,00	736.000,00					756.000,00
5/240000-042000	Amts-, Betriebs- und Geschäftsausstattung			72.000,00					72.000,00
	Einzahlungen - Finanzierung - Mittelaufbringung	0,00	20.000,00	808.000,00	0,00	0,00	0,00	0,00	828.000,00
	Mittel aus Geldfluss aus der operativen Gebarung	0,00	0,00	0,00	0,00	0,00	0,00	0,00	0,00
	Bedarfszuweisungen/KTZ	0,00	0,00	43.000,00	0,00	0,00	0,00	0,00	43.000,00
6/240000+301000	Kapitaltransfers von Ländern, Landesfonds und Landeskammern			43.000,00					43.000,00
	Haushaltsrücklagen/Zahlungsmittelreserven	0,00	0,00	0,00	0,00	0,00	0,00	0,00	0,00
	Sonstige Kapitaltransfers und Subventionen	0,00	0,00	6.400,00	0,00	0,00	0,00	0,00	6.400,00
6/240000+300000	Kapitaltransfers von Bund, Bundesfonds und Bundeskammern			2.400,00					2.400,00
6/240000+300742	Kapitaltransfers von Bund, Bundesfonds und Bundeskammern (KIP)			4.000,00					4.000,00
	Darlehen/Innere Darlehen	0,00	20.000,00	758.600,00	0,00	0,00	0,00	0,00	778.600,00
90012/5	Kindergarten - Generalsanierung		20.000,00						20.000,00
90001/3	Umbau Kindergarten inkl. Einrichtung			758.600,00					758.600,00
	Finanzierungsleasing	0,00	0,00	0,00	0,00	0,00	0,00	0,00	0,00
	Veräußerung langfristiges Vermögen und Sonstiges	0,00	0,00	0,00	0,00	0,00	0,00	0,00	0,00
Finanzierungsergebnis 1002400		0,00	0,00	0,00	0,00	0,00	0,00	0,00	0,00
			<i>inklusive Vorjahre (gerundet)</i>	0,00	0,00	0,00	0,00	0,00	

Voranschlag 2026

Marktgemeinde Waldkirchen an der Thaya

Nachweis der Investitionen mit Erläuterungen (nur VC 1)

Vorhaben	Vorhabensbezeichnung		RA Vorjahre	VA 2025	VA 2026	Plan 2027	Plan 2028	Plan 2029	Plan 2030	Plan Gesamt (gerundet)
Konto	Bezeichnung									
1007100	Land- und forstwirtschaftl. Wegebau (1990 bis 2099)									
	Auszahlungen - Investitionen - Mittelverwendung		140.615,85	50.000,00	35.000,00	35.000,00	35.000,00	35.000,00	35.000,00	365.600,00
	Anschaffungs- oder Herstellungskosten		140.615,85	50.000,00	35.000,00	35.000,00	35.000,00	35.000,00	35.000,00	365.600,00
5/710000-002000	Straßenbauten		140.615,85	50.000,00	35.000,00	35.000,00	35.000,00	35.000,00	35.000,00	365.600,00
	Einzahlungen - Finanzierung - Mittelaufbringung		140.615,85	50.000,00	35.000,00	35.000,00	35.000,00	35.000,00	35.000,00	365.600,00
	Mittel aus Geldfluss aus der operativen Gebarung		112,94	12.600,00	7.000,00	7.000,00	7.000,00	7.000,00	7.000,00	47.700,00
5/710000-729960	Sonstige Aufwendungen - Ist-Fehlbeträge		-6.059,45							-6.100,00
6/710000+829910	Sonstige Erträge - Zuführungen		5.097,73							5.100,00
6/710000+899000	Entnahmen aus Verrechnungsrücklagen zwischen operativer Gebarung und Projekten		1.074,66	12.600,00	7.000,00	7.000,00	7.000,00	7.000,00	7.000,00	48.700,00
	Bedarfszuweisungen/KTZ		78.750,00	33.400,00	21.000,00	21.000,00	21.000,00	21.000,00	21.000,00	217.200,00
6/710000+301000	Kapitaltransfers von Ländern, Landesfonds und Landeskammern		36.875,00	16.700,00	10.500,00	10.500,00	10.500,00	10.500,00	10.500,00	106.100,00
6/710000+871000	Kapitaltransfers aus Gemeinde-Bedarfszuweisungsmittel		41.875,00	16.700,00	10.500,00	10.500,00	10.500,00	10.500,00	10.500,00	111.100,00
	Haushaltsrücklagen/Zahlungsmittelreserven		0,00	0,00	0,00	0,00	0,00	0,00	0,00	0,00
	Sonstige Kapitaltransfers und Subventionen		61.752,91	4.000,00	7.000,00	7.000,00	7.000,00	7.000,00	7.000,00	100.800,00
6/710000+300000	Kapitaltransfers von Bund, Bundesfonds und Bundeskammern		19.358,25							19.400,00
6/710000+307000	Kapitaltransfers von privaten Haushalten und privaten Organisationen ohne Erwerbszweck und andere		42.394,66	4.000,00	7.000,00	7.000,00	7.000,00	7.000,00	7.000,00	81.400,00
	Darlehen/Innere Darlehen		0,00	0,00	0,00	0,00	0,00	0,00	0,00	0,00
	Finanzierungsleasing		0,00	0,00	0,00	0,00	0,00	0,00	0,00	0,00
	Veräußerung langfristiges Vermögen und Sonstiges		0,00	0,00	0,00	0,00	0,00	0,00	0,00	0,00
Finanzierungsergebnis 1007100			0,00	0,00	0,00	0,00	0,00	0,00	0,00	0,00
<i>inklusive Vorjahre (gerundet)</i>				0,00	0,00	0,00	0,00	0,00	0,00	

Voranschlag 2026

Marktgemeinde Waldkirchen an der Thaya

Nachweis der Investitionen mit Erläuterungen (nur VC 1)

Vorhaben	Vorhabensbezeichnung	RA Vorjahre	VA 2025	VA 2026	Plan 2027	Plan 2028	Plan 2029	Plan 2030	Plan Gesamt (gerundet)
Konto	Bezeichnung								
1008510	Abwasserbeseitigung Waldkirchen (1990 bis 2099)								
Auszahlungen - Investitionen - Mittelverwendung		109.127,64	0,00	50.000,00	0,00	0,00	0,00	0,00	159.100,00
Anschaffungs- oder Herstellungskosten		109.127,64	50.000,00	50.000,00	0,00	0,00	0,00	0,00	209.100,00
5/851000-004200	Planungs+Baukosten Gilgenberg	41,40							
5/851000-346000	außerordentliche Darlehenstilgung	109.086,24	50.000,00	50.000,00					209.100,00
Korrektur Auszahlungen VA 2025		0,00	-50.000,00	0,00	0,00	0,00	0,00	0,00	-50.000,00
Einzahlungen - Finanzierung - Mittelaufbringung		159.127,64	0,00	0,00	0,00	0,00	0,00	0,00	159.100,00
Mittel aus Geldfluss aus der operativen Gebarung		153.545,83	0,00	0,00	0,00	0,00	0,00	0,00	153.500,00
6/851000+829960	Sonstige Erträge- Ist-Überschüsse	153.545,83							153.500,00
Bedarfszuweisungen/KTZ		4.519,00	0,00	0,00	0,00	0,00	0,00	0,00	4.500,00
6/851000+301000	Kapitaltransfers von Ländern, Landesfonds und Landeskammern	4.519,00							4.500,00
Haushaltsrücklagen/Zahlungsmittelreserven		0,00	0,00	0,00	0,00	0,00	0,00	0,00	0,00
Sonstige Kapitaltransfers und Subventionen		1.062,81	0,00	0,00	0,00	0,00	0,00	0,00	1.100,00
6/851000+307000	Kapitaltransfers von privaten Haushalten und privaten Organisationen ohne Erwerbszweck und andere	1.062,81							1.100,00
Darlehen/Innere Darlehen		0,00	0,00	0,00	0,00	0,00	0,00	0,00	0,00
Finanzierungsleasing		0,00	0,00	0,00	0,00	0,00	0,00	0,00	0,00
Veräußerung langfristiges Vermögen und Sonstiges		0,00	0,00	0,00	0,00	0,00	0,00	0,00	0,00
Finanzierungsergebnis 1008510		50.000,00	0,00	-50.000,00	0,00	0,00	0,00	0,00	0,00
	<i>inklusive Vorjahre (gerundet)</i>		50.000,00	0,00	0,00	0,00	0,00	0,00	

Vorhaben	Vorhabensbezeichnung		RA Vorjahre	VA 2025	VA 2026	Plan 2027	Plan 2028	Plan 2029	Plan 2030	Plan Gesamt (gerundet)
Konto	Bezeichnung									
1859999	Kapitalisierung der Darlehenszinsen (2006 bis 2099)									
Auszahlungen - Investitionen - Mittelverwendung			4.476,48	900,00	900,00	900,00	900,00	900,00	900,00	9.900,00
Anschaffungs- oder Herstellungskosten			4.476,48	900,00	900,00	900,00	900,00	900,00	900,00	9.900,00
5/851000-650000	Kreditzinsen Kapitalisierung		4.476,48	900,00	900,00	900,00	900,00	900,00	900,00	9.900,00
Einzahlungen - Finanzierung - Mittelaufbringung			4.476,48	900,00	900,00	900,00	900,00	900,00	900,00	9.900,00
Mittel aus Geldfluss aus der operativen Gebarung			0,00	0,00	0,00	0,00	0,00	0,00	0,00	0,00
Bedarfszuweisungen/KTZ			0,00	0,00	0,00	0,00	0,00	0,00	0,00	0,00
Haushaltsrücklagen/Zahlungsmittelreserven			0,00	0,00	0,00	0,00	0,00	0,00	0,00	0,00
Sonstige Kapitaltransfers und Subventionen			0,00	0,00	0,00	0,00	0,00	0,00	0,00	0,00
Darlehen/Innere Darlehen			4.476,48	900,00	900,00	900,00	900,00	900,00	900,00	9.900,00
90003/2	ABA Waldkirchen		4.476,48	900,00	900,00	900,00	900,00	900,00	900,00	9.900,00
Finanzierungsleasing			0,00	0,00	0,00	0,00	0,00	0,00	0,00	0,00
Veräußerung langfristiges Vermögen und Sonstiges			0,00	0,00	0,00	0,00	0,00	0,00	0,00	0,00
Finanzierungsergebnis 1859999			0,00	0,00	0,00	0,00	0,00	0,00	0,00	0,00
		<i>inklusive Vorjahre (gerundet)</i>		0,00	0,00	0,00	0,00	0,00	0,00	

Salden Finanzierungsergebnisse		RA Vorjahre	VA 2025	VA 2026	Plan 2027	Plan 2028	Plan 2029	Plan 2030	Plan Gesamt (gerundet)
1163003	Freiwillige Feuerwehr Waldkirchen Neubau FF Haus (2)								
	Auszahlungen - Investitionen - Mittelverwendung	0,00	0,00	1.800.000,00	0,00	0,00	0,00	0,00	1.800.000,00
	Einzahlungen - Finanzierung - Mittelherkunft	0,00	0,00	1.530.000,00	130.000,00	140.000,00	0,00	0,00	1.800.000,00
		0,00	0,00	-270.000,00	130.000,00	140.000,00	0,00	0,00	0,00
	<i>inklusive Vorjahre (gerundet)</i>		0,00	-270.000,00	-140.000,00	0,00	0,00	0,00	
1001790	Behebung Katastrophenschäden (1990 bis 2026)								
	Auszahlungen - Investitionen - Mittelverwendung	105.240,25	2.600,00	15.000,00	0,00	0,00	0,00	0,00	122.800,00
	Einzahlungen - Finanzierung - Mittelherkunft	92.739,18	15.100,00	15.000,00	0,00	0,00	0,00	0,00	122.800,00
		-12.501,07	12.500,00	0,00	0,00	0,00	0,00	0,00	0,00
	<i>inklusive Vorjahre (gerundet)</i>		0,00	0,00	0,00	0,00	0,00	0,00	
1002400	Kindergarten (2024 bis 2099)								
	Auszahlungen - Investitionen - Mittelverwendung	0,00	20.000,00	808.000,00	0,00	0,00	0,00	0,00	828.000,00
	Einzahlungen - Finanzierung - Mittelherkunft	0,00	20.000,00	808.000,00	0,00	0,00	0,00	0,00	828.000,00
		0,00	0,00	0,00	0,00	0,00	0,00	0,00	0,00
	<i>inklusive Vorjahre (gerundet)</i>		0,00	0,00	0,00	0,00	0,00	0,00	
1007100	Land- und forstwirtschaftl. Wegebau (1990 bis 2099)								
	Auszahlungen - Investitionen - Mittelverwendung	140.615,85	50.000,00	35.000,00	35.000,00	35.000,00	35.000,00	35.000,00	365.600,00
	Einzahlungen - Finanzierung - Mittelherkunft	140.615,85	50.000,00	35.000,00	35.000,00	35.000,00	35.000,00	35.000,00	365.600,00
		0,00	0,00	0,00	0,00	0,00	0,00	0,00	0,00
	<i>inklusive Vorjahre (gerundet)</i>		0,00	0,00	0,00	0,00	0,00	0,00	
1008510	Abwasserbeseitigung Waldkirchen (1990 bis 2099)								
	Auszahlungen - Investitionen - Mittelverwendung	109.127,64	0,00	50.000,00	0,00	0,00	0,00	0,00	159.100,00
	Einzahlungen - Finanzierung - Mittelherkunft	159.127,64	0,00	0,00	0,00	0,00	0,00	0,00	159.100,00
		50.000,00	0,00	-50.000,00	0,00	0,00	0,00	0,00	0,00
	<i>inklusive Vorjahre (gerundet)</i>		50.000,00	0,00	0,00	0,00	0,00	0,00	
1859999	Kapitalisierung der Darlehenszinsen (2006 bis 2099)								
	Auszahlungen - Investitionen - Mittelverwendung	4.476,48	900,00	900,00	900,00	900,00	900,00	900,00	9.900,00
	Einzahlungen - Finanzierung - Mittelherkunft	4.476,48	900,00	900,00	900,00	900,00	900,00	900,00	9.900,00
		0,00	0,00	0,00	0,00	0,00	0,00	0,00	0,00
	<i>inklusive Vorjahre (gerundet)</i>		0,00	0,00	0,00	0,00	0,00	0,00	
Saldo Investive Einzelvorhaben		37.498,93	12.500,00	-320.000,00	130.000,00	140.000,00	0,00	0,00	0,00
	<i>inklusive Vorjahre (gerundet)</i>		50.000,00	-270.000,00	-140.000,00	0,00	0,00	0,00	
Saldo der gesamten Investitionstätigkeit		37.498,93	12.500,00	-320.000,00	130.000,00	140.000,00	0,00	0,00	0,00
	<i>inklusive Vorjahre (gerundet)</i>		50.000,00	-270.000,00	-140.000,00	0,00	0,00	0,00	

ENTWURF

Nachweis der sonstigen Investitionen (nur VC 2)

Vorhaben	Vorhabensbezeichnung		VA 2025	VA 2026	Plan 2027	Plan 2028	Plan 2029	Plan 2030
Konto	Bezeichnung							
2002025	Sonstige Investitionen (2024 bis 2099)							
	Auszahlungen - Investitionen - Mittelverwendung		158.900,00	83.500,00	2.500,00	1.500,00	2.500,00	3.500,00
	Anschaffungs- oder Herstellungskosten		158.900,00	83.500,00	2.500,00	1.500,00	2.500,00	3.500,00
1/031000-070000	Aktivierungsfähige Rechte (immaterielle Vermögenswerte)		20.000,00	10.000,00				
1/240000-040000	Fahrzeuge		10.000,00					
1/363000-006000	Sonstige Grundstückseinrichtungen			1.500,00				
1/390000-015000	Kulturgüter unbeweglich		23.000,00	23.000,00				
1/815000-042000	Betriebsausstattung		4.100,00	3.000,00	2.000,00	1.000,00	2.000,00	3.000,00
1/816000-005000	Anlagen zu Straßenbauten		62.700,00	25.000,00				
1/820000-040000	Fahrzeuge		8.000,00					
1/840000-001000	Unbebaute Grundstücke		600,00					
1/846000-010000	Gebäude und Bauten		2.000,00					
1/846000-042000	Amts-, Betriebs- und Geschäftsausstattung		3.000,00	3.000,00				
1/853100-042000	Betriebsausstattung		25.000,00	15.000,00				
1/853100-050000	Sonderanlagen			2.500,00				
1/870000-020000	Photovoltaikanlage		500,00	500,00	500,00	500,00	500,00	500,00
Finanzierungsergebnis 2002025			-158.900,00	-83.500,00	-2.500,00	-1.500,00	-2.500,00	-3.500,00

ENTWURF

ENTWURF

Dienstpostenplan
- interne Anlage b

Dienstpostenplan für den Voranschlag 2026

Verwendungs- zweig	Verwendung	Bezeichnung des Dienstzweiges	Dienst- zweig Nr.	/	Tätigkeits- profil	Zahl der Dienst- posten	Verwenungs- bzw. Entlohnungsgruppe	Funktionsdienstposten						Hinweis	
								Zahl der Funktions- dienst- posten	Art des Funktions- dienstpostens		Bezeichnung	Funktionsgruppe			Personal- zulage
									(§ 2 Abs. 3 lit. a - d GBDO)	(§6 Abs. 3 Z 1 - 4 NÖ GBedG 2025)		(GBDO/GVBG)	(NÖ GBedG 2025)		
(NÖ GBedG 2025)	(NÖ GBedG 2025)	(GBDO/GVBG)	(GBDO/GVBG)		(NÖ GBedG 2025)		(GBDO/GVBG)	(NÖ GBedG 2025)			(GBDO/GVBG)	(NÖ GBedG 2025)			
Verwaltungsdienst	Fachdienst	Verwaltungsfachdienst	71	/	4.1.	1	5 / V1	1	d / 1	Amtsleitung	6 / FL1	ja			
Verwaltungsdienst	Fachdienst	Verwaltungsfachdienst	71	/	4.1.	0,5	5 / V1		/		/				
Assistenzdienst	Assistenzdienst	Angelernter Arbeiter	11	/	2.1.	0,2	3 / A2		/		/		Klärwart		
Elementar- und sozialpädagogischer Dienst	Fachdienst	Kindergartenhilfsdienst	12	/	7.1.	1	3 / P1		/		/				
Hilfsdienst	Hilfsdienst	Hilfsdienst	17	/	1.1.	0,1	1 / A1		/		/		Reinigungskraft am Gemeindeamt		
Hilfsdienst	Hilfsdienst	Hilfsdienst	17	/	1.1.	0,25	1 / A1		/		/		Reinigungskraft in der Volksschule		

ENTWURF

Personaldaten iSd ÖStp (Anlage 4)

Gruppe 1 - gesamt	Dienstverhältnis zu Gemeinde, dienstleistend in einer Dienststelle, bezahlt aus dem Budget von Gemeinde		Personalaufwendungen				
			davon melden Gemeinden optional				gesamt
	Köpfe ³⁾	VBÄ ³⁾	Bezüge (Unterklasse 50-52)	Nebengebühren (Unterklasse 56)	Dienstgeber- beiträge (Unterklasse 58)	Weitere Aufwendungen	Kontenklasse 5 ²⁾
Beamteninnen und Beamte	k.A.	k.A.	0,00				
Vertragsbedienstete	8,00	k.A.	114.400,00				
KV-Bedienstete (Kollektivvertrag)	k.A.	k.A.	35.600,00				
Nicht zuordenbar	k.A.	k.A.					
Summe	8,00	k.A.	150.000,00	1.100,00	37.100,00	3.300,00	191.500,00
darunter (Teilmengen der Gruppe 1)							
			Länder und Gemeinden melden optional				
	Köpfe ³⁾	VBÄ ³⁾	Bezüge (Unterklasse 50-52)	Nebengebühren (Unterklasse 56)	Dienstgeber- beiträge (Unterklasse 58)	Weitere Aufwendungen	Kontenklasse 5 ²⁾
Musikschullehrerinnen und -lehrer	k.A.	k.A.					
Elementarpädagoginnen und -pädagogen	k.A.	k.A.					
Bedienstete nicht-ausgliederter Krankenanstalten	k.A.	k.A.					
Lehrlinge	k.A.	k.A.					
Summe	k.A.	k.A.					

Gruppe 2 - gesamt	Dienstverhältnis zu Gemeinde, nicht dienstleistend bei Gemeinde ¹⁴ , bezahlt aus dem Budget von Gemeinde		Personalaufwendungen				
			davon melden Gemeinden optional				gesamt
	Köpfe ³⁾	VBÄ ³⁾	Bezüge (Unterklasse 50-52)	Nebengebühren (Unterklasse 56)	Dienstgeber- beiträge (Unterklasse 58)	Weitere Aufwendungen	Kontenklasse 5 ²⁾
Beamteninnen und Beamte	k.A.	k.A.					
Vertragsbedienstete	k.A.	k.A.					
Nicht zuordenbar	k.A.	k.A.					
Summe	k.A.	k.A.					

Beamtinnen und Beamte - Pensionistinnen und Pensionisten zum 31.12.2026			
	Köpfe ³⁾	Ø-Pensions- höhe / Mt. ⁴⁾	
Ruhegenussbezieherinnen und -bezieher	k.A.		
Hinterbliebene ⁵⁾	k.A.		
Neue Ruhegenussbezieherinnen und -bezieher im Bezugsjahr 2026			
	Köpfe ³⁾	Ø-Pensions- antrittsalter	Ø-Pensions- höhe / Mt. ⁴⁾
Alterspension ⁶⁾	k.A.		
Dienstunfähigkeit ⁷⁾	k.A.		
vorzeitige Pensionierung mit Abschlag ⁸⁾	k.A.		
vorzeitige Pensionierung ohne Abschlag ⁹⁾	k.A.		
Pensionierungen gesamt	k.A.	0,0	0,0
Gesamter Pensionsaufwand für das Bezugsjahr 2026	17.500,00		
<div>1) gemäß den Vorgaben in Artikel 14 Abs. 2 lit. c ÖStP 2012</div> <div>2) Personalrückstellungen und Sachbezüge sind in diese Anlage nicht aufzunehmen</div> <div>3) Aus Datenschutzgründen wird dieses Feld erst ab 6 betroffenen Personen ausgewiesen</div> <div>4) Durchschnittspension im Dezember laut Personalstatistik-Festlegungen ohne Sonderzahlungen, ohne Pflegegeld und ohne sonstige Transferleistungen; brutto</div> <div>5) Witwen-, Witwer-, Waisenversorgungsbezüge und vergleichbare Leistungen</div> <div>6) Ruhebezüge aufgrund eines Übertritts in den Ruhestand oder einer vergleichbaren Regelung iSd § 13 BDG 1979</div> <div>7) Ruhebezüge aufgrund einer Ruhestandsversetzung wegen dauernder Dienstunfähigkeit iSd § 14 BDG 1979</div> <div>8) Ruhebezüge aufgrund einer vorzeitigen Ruhestandsversetzung mit Abschlag iSd §§ 15b, 15c oder 236d BDG 1979</div> <div>9) Ruhebezüge aufgrund einer vorzeitigen Ruhestandsversetzung ohne Abschlag</div> <div>10) Inkl. Musikschullehrerinnen und -lehrer sowie Elementarpädagoginnen und -pädagogen</div> <div>11) Darunter sind Personalgestellungen bei Beteiligungen iSd § 23 VRV 2015 sowie sonstige Personalgestellungen, zB bei anderen Gebietskörperschaften und Körperschaften öffentlichen Rechts zu verstehen.</div>			

ENTWURF

ENTWURF

Querschnitt (Anlage 5b)

VQS-Pos.	Zuordnung der MVAG	Bezeichnung	Anmerkungen	Gesamt-Haushalt	Haushalt ohne Quasi-KG	Quasi-KG ²
Mittelaufbringung (Erträge bzw. Einzahlungen und erhaltene Kapitaltransfers)						
10	3111	Einzahlungen aus eigenen Abgaben		94.700,00	94.700,00	
11	2112	Erträge aus Ertragsanteilen		513.000,00	513.000,00	
12	2113, 2114, 2115	Erträge aus Gebühren, Leistungen, Besitz und wirtschaftlicher Tätigkeit		95.600,00	35.800,00	59.800,00
13	2116	Erträge aus Veräußerungen, sonstige Erträge	ohne Gruppe (Konto) 806, 807, 899	3.800,00	3.800,00	
14	2117	Nicht finanzierungswirksame operative Erträge	ohne Gruppe (Konto) 817, 819, 891			
15	212x	Erträge aus Transfers	ohne Gruppe (Konto) 813	649.700,00	617.700,00	32.000,00
16	213x	Finanzerträge	ohne Gruppe (Konto) 818, 821, 825, 826	400,00	400,00	
17	333x	Erhaltene Kapitaltransfers		748.800,00	717.800,00	31.000,00
19	Summe 1 (Mittelaufbringung bereinigt) ³			2.106.000,00	1.983.200,00	122.800,00
Mittelverwendung (Aufwendungen)						
20	2211, 2212, 2213	Finanzierungswirksamer Personalaufwand		191.500,00	176.900,00	14.600,00
21	2221 - 2225	Finanzierungswirksamer Sachaufwand	ohne Gruppe (Konto) 799	413.500,00	377.300,00	36.200,00
22	2226	Verluste aus dem Abgang von Anlagevermögen, Rückstellungen für ausstehende Rechnungen	nur Gruppe (Konto) 683, 688			
23	223x	Transferaufwand	ohne Gruppe (Konto) 696, 761	410.100,00	410.100,00	
24	224x	Finanzaufwand	ohne Gruppe (Konto) 652, 654, 682, 694, 697, 699	64.900,00	45.100,00	19.800,00
29	Summe 2 (Mittelverwendung bereinigt) ³			1.080.000,00	1.009.400,00	70.600,00
Vermögensbildung (Sachanlagevermögen), inkl. Vorräte						
30	341x	Immaterielle Vermögenswerte und Sachanlagen (Zugang/Auszahlungen)	ohne Gruppe (Konto) 080-083	2.741.500,00	2.724.000,00	17.500,00
31	331x	Immaterielle Vermögenswerte und Sachanlagen (Abgang/Einzahlungen)	ohne Gruppe (Konto) 080-083, 800-806 (Abgang mit Minus erfassen)			
32	3221	Vorräte (Saldo/Auszahlungen)	ohne Unterklasse 40-48			
39	Summe 3 (Vermögensbildung bereinigt) ³			2.741.500,00	2.724.000,00	17.500,00
49	Saldo = Summe 1 - Summe 2 - Summe 3			-1.715.500,00	-1.750.200,00	34.700,00

VQS- Pos.	Zuordnung der MVAG	Bezeichnung	Anmerkungen	Gesamt- Haushalt	Haushalt ohne Quasi-KG	Quasi-KG ²
Überrechnung Quasi-Kapitalgesellschaften (Quasi-KG) gemäß ESVG						
50	2301	Entnahmen von Haushaltsrücklagen		n.a.	n.a.	
51	2401	Zuweisungen an Haushaltsrücklagen		n.a.	n.a.	
52	332x	Einzahlungen aus der Rückzahlung von Darlehen sowie gewährten Vorschüssen	ohne Gruppe (Konto) 273, 280-282	n.a.	n.a.	
53	342x	Auszahlungen aus der Gewährung von Darlehen sowie gewährten Vorschüssen	ohne Gruppe (Konto) 273, 280-282	n.a.	n.a.	
54	351x	Einzahlungen aus der Aufnahme von Finanzschulden		n.a.	n.a.	900,00
55	361x	Auszahlungen aus der Tilgung von Finanzschulden		n.a.	n.a.	-107.000,00
59	Überrechnung Quasi-KG Summe aus Position 49 (Quasi-KG) und Position 50 bis 55			n.a.	n.a.	-71.400,00
60	Finanzierungssaldo (Voranschlag) aus Position 49 (Haushalt ohne Quasi- KG) und Position 59 (Quasi-KG) ¹			n.a.	-1.821.600,00	n.a.
61	Erläuterungen der Gebietskörperschaft (optional)					

1) Entsprechend den Bestimmungen des Artikel 15 Abs. 1 Österreichischer Stabilitätspakt sind die Daten bzw. Grobplanungen der Gemeinden landesweise im Wege der Länder vorzulegen, das ausgewiesene Einzelergebnis der Gemeinde zum Finanzierungssaldo gemäß Pos. 60 hat nur bedingte Aussagekraft für das Gesamtergebnis der Haushaltskoordinierung.

2) Quasi-Kapitalgesellschaften außerhalb des Sektors Staat gemäß ESVG (Ansatz 85-86).

3) Mittelaufbringung und -verwendung sowie Vermögensbildung bereinigt näherungsweise im Sinne der Einnahmen und Ausgaben gemäß ESVG.

Nachweis über Transferzahlungen (Anlage 6a)

Haushaltskonto	Bezeichnung Ansatz	Bezeichnung Post	Summe Einzahlungen	Summe Auszahlungen
Transferzahlungen von/an Bund, Bundesfonds, Bundeskammern				
	Gesamtsumme Transferzahlungen von/an Bund, Bundesfonds, Bundeskammern		637.400,00	0,00
	Summe Kapitaltransfers		44.900,00	0,00
	Summe Transfers		592.500,00	0,00
2/163000+300742	Freiwillige Feuerwehr	Kapitaltransfers von Bund, Bundesfonds und Bundeskammern	4.500,00	
2/390000+300000	Kirchliche Angelegenheiten	Kapitaltransfers von Bund, Bundesfonds und Bundeskammern	3.000,00	
2/851000+300000	Abwasserbeseitigung Waldkirchen	Kapitaltransfers von Bund, Bundesfonds und Bundeskammern	31.000,00	
2/851000+860000	Abwasserbeseitigung Waldkirchen	KPC Zinsen	32.000,00	
2/925000+859400	Ertragsanteile an gemeinschaftliche Bundesabgaben	Ertragsanteile nach dem ABVS	513.000,00	
2/941000+860000	Sonst. Finanzzuw. nach dem FAG	Finanzzuweisung Bund FAG § 24 + § 25 + § 26	47.500,00	
6/240000+300000	Kindergärten	Kapitaltransfers von Bund, Bundesfonds und Bundeskammern	2.400,00	
6/240000+300742	Kindergärten	Kapitaltransfers von Bund, Bundesfonds und Bundeskammern (KIP)	4.000,00	
Transferzahlungen von/an Länder, Landesfonds, Landeskammern				
	Gesamtsumme Transferzahlungen von/an Länder, Landesfonds, Landeskammern		660.000,00	279.600,00
	Summe Kapitaltransfers		96.900,00	0,00
	Summe Transfers		562.200,00	279.600,00
2/240000+861000	Kindergärten	Finanzzuweisungen Zukunftsfonds Elementarp.	10.400,00	
2/562000+861000	Sprengelbeiträge	Transfers von Ländern, Landesfonds und Landeskammern	3.400,00	
2/639000+301000	Sonstige Einrichtungen und Maßnahmen	Kapitaltransfers von Ländern, Landesfonds und Landeskammern	1.000,00	
2/816000+301000	Öffentliche Beleuchtung und Uhren	Kapitaltransfers von Ländern, Landesfonds und Landeskammern	4.900,00	
2/842000+871000	Waldbesitz	Kapitaltransfers aus Gemeinde-Bedarfszuweisungsmittel - von AMA	800,00	
2/921000+861000	Zwischen Ländern und Gemeinden geteilte Abgaben	Ersatzzahlung Nächtigungstaxe (Grundlage NÖ TourG 2023)	2.500,00	
2/940000+861000	Bedarfszuweisungen	Bedarfszuweisung I Strukturhilfe	44.600,00	
2/940000+871100	Bedarfszuweisungen	Kapitaltransfers aus Gemeinde-BZ-Mittel - BZ II + Härteausgleich	190.000,00	
6/163003+301000	Freiwillige Feuerwehren Waldkirchen	Kapitaltransfers von Ländern, Landesfonds und Landeskammern	30.000,00	
6/163003+871000	Freiwillige Feuerwehren Waldkirchen	Kapitaltransfers aus Gemeinde-Bedarfszuweisungsmitteln	300.000,00	
6/179000+301000	Sonstige Einrichtungen und Maßnahmen	Kapitaltransfers von Ländern, Landesfonds und Landeskammern	7.500,00	
6/240000+301000	Kindergärten	Kapitaltransfers von Ländern, Landesfonds und Landeskammern	43.000,00	
6/710000+301000	Land- und forstwirtschaftlicher Wegebau	Kapitaltransfers von Ländern, Landesfonds und Landeskammern	10.500,00	
6/710000+871000	Land- und forstwirtschaftlicher Wegebau	Kapitaltransfers aus Gemeinde-Bedarfszuweisungsmittel	10.500,00	
6/851000+341000	Abwasserbeseitigung Waldkirchen	Investitionsdarlehen v. Landesfonds	900,00	
1/220000-751000	Berufsbildende Pflichtschulen	Berufsschülerhaltungsbeitrag		5.400,00
1/419000-751100	Sonstige Einrichtungen und Maßnahmen	Sozialhilfeumlage nach der Finanzkraft		95.000,00
1/439000-751000	Sonstige Einrichtungen und Maßnahmen	Kinder- und Jugendhilfeumlage		17.000,00
1/510000-751000	Medizinische Bereichversorgung	Beitrag an Pensionsverband		2.200,00

Haushaltskonto	Bezeichnung Ansatz	Bezeichnung Post	Summe Einzahlungen	Summe Auszahlungen
Transferzahlungen von/an Länder, Landesfonds, Landeskammern				
	Gesamtsumme Transferzahlungen von/an Länder, Landesfonds, Landeskammern		660.000,00	279.600,00
	Summe Kapitaltransfers		96.900,00	0,00
	Summe Transfers		562.200,00	279.600,00
1/562000-752000	Sprengelbeiträge	NÖKAS (Zweckaufwand)		160.000,00
Transferzahlungen von/an Gemeinden, Gemeindeverbände, Gemeindefonds				
	Gesamtsumme Transferzahlungen von/an Gemeinden, Gemeindeverbände, Gemeindefonds		0,00	57.700,00
	Summe Kapitaltransfers		0,00	0,00
	Summe Transfers		0,00	57.700,00
1/022000-752000	Standesamt	Transfers an Standesamts- u. Staatsbürgerschafts-Verband		4.400,00
1/212000-752000	Mittelschulen	Transfers an NMS Dobersberg		26.700,00
1/212000-752100	Mittelschulen	Transfers an NMS Waidhofen an der Thaya		7.200,00
1/213000-752000	Sonderschulen	Transfers an Sonderschule Waidhofen/Th.		11.500,00
1/320000-752000	Ausbildung in Musik u. darstellende Kunst	Transfers an Musikschule Thayaland		7.900,00
Transferzahlungen von/an Sozialversicherungsträger				
	Gesamtsumme Transferzahlungen von/an Sozialversicherungsträger		0,00	0,00
	Summe Kapitaltransfers		0,00	0,00
	Summe Transfers		0,00	0,00
Transferzahlungen von/an sonst. Träger des öffentlichen Rechts				
	Gesamtsumme Transferzahlungen von/an sonst. Träger des öffentlichen Rechts		0,00	11.500,00
	Summe Kapitaltransfers		0,00	11.500,00
	Summe Transfers		0,00	0,00
1/163000-774000	Freiwillige Feuerwehr	Kapitaltransfers an sonstige Träger des öffentlichen Rechts		11.500,00
Gesamtsumme			1.297.400,00	348.800,00

Nachweis über Haushaltsrücklagen und Zahlungsmittelreserven (Anlage 6b)

Voranschlag 2026

Marktgemeinde Waldkirchen an der Thaya

Nachweis über Haushaltsrücklagen und Zahlungsmittelreserven (Anlage 6b)

Haushaltsrücklagen			Rücklagenstand			Zahlungsmittelreserven		
Nr.	Verwendungszweck	Ansatz	31.12.2025	Zuweisungen	Entnahmen	31.12.2026	31.12.2025	31.12.2026 Konto-/Sparbuchnummer
8/9990934/00001	Rücklage Iglauer Mahnmal Waldkirchen	917000	9.000,00	200,00		9.200,00	8.800,16	8.800,16 ZW 80 294080 AT78 3209 9000 3020 6700
8/9990934/00003	Rücklage Reparatur Kanal Waldkirchen	851000	1.900,00			1.900,00	27.786,81	27.786,81 ZW 82 294082 AT35 3209 9230 0020 7308
8/9990934/00006	Rücklage Kautio Gasthaus Gemeindezentrum	853100	1.100,00			1.100,00	1.053,27	1.053,27 ZW 84 294084 AT58 3209 9000 3003 2460
8/9990934/00010	Rücklage Straßenbau	612000	20.500,00			20.500,00	32.159,35	32.159,35 ZW 87 294087 AT78 3209 9630 0020 7308
8/9990934/00016	Rücklage Zlabinzer Denkmal Fratres	917000	0,00	8.000,00		8.000,00		
Zweckgebundene Haushaltsrücklagen			32.500,00	8.200,00	0,00	40.700,00	69.799,59	69.799,59
8/9990935/00001	Allgemeine Haushaltsrücklagen	912000	0,00			0,00	20.040,76	20.040,76 ZW 91 295091 AT30 2027 2084 1012 7933
Allgemeine Haushaltsrücklagen			0,00	0,00	0,00	0,00	20.040,76	20.040,76
8/9997935/00001	Haushaltspotential Rücklage	990000	244.500,00			244.500,00		
8/9997935/00002	Eröffnungsbilanzrücklage ohne Zahlungsmittelreserve	912000	2.857.200,00			2.857.200,00		
Rücklage ohne Zahlungsmittelreserven			3.101.700,00	0,00	0,00	3.101.700,00	0,00	0,00
Gesamtsummen			3.134.200,00	8.200,00	0,00	3.142.400,00	89.840,35	89.840,35

ENTWURF

Einzelnachweis über Finanzschulden und Schuldendienst (Anlage 6c)

Darlehen	Ansatz	Staat	Laufzeit	Darlehenshöhe	Buchwert	Zugang	Tilgung	Zinsen	Summe	Schuldendienst-	Buchwert	Netto
Darlehensgeber				Gesamt	31.12.2025					Schuldendienst	31.12.2026	Schuldendienst
Verwendung		Währung/Zinssatz										
Aktenzahl		Zinsindikator										
1. Darlehen für Investitionszwecke												
1.1. ... von Trägern des öffentlichen Rechts												
1.1.1. ... von Bund, Bundesfonds, Bundeskammern												
1.1.2. ... von Ländern, Landesfonds, Landesammern												
90003/2	851000	AT	2014 - 2036	78.885,00	91.600,00	900,00		900,00	900,00		92.500,00	900,00
Land Niederösterreich												
ABA Waldkirchen, NÖ			EUR/0,000%									
Wasserwirtschaftsfonds												
1.1.3. ... von Gemeinden, Gemeindeverbänden, Gemeindefonds												
1.1.4. ... von Sozialversicherungsträgern												
1.1.5. ... von sonstigen Trägern des öffentlichen Rechts												
1.2. ... von Beteiligungen der Gebietskörperschaft (ohne Finanzunternehmen)												
1.3. ... von Unternehmen (ohne Beteiligungen und ohne Finanzunternehmen)												
1.4. ... von Finanzunternehmen												
1.4.1. ... von Finanzunternehmen im Inland												
90001/3	240000	AT	2026 - 2041	758.600,00		758.600,00	37.600,00	22.800,00	60.400,00		721.000,00	60.400,00
Bank unbekannt												
Umbau Kindergarten inkl.			EUR/3,000%									
Einrichtung			euribor6m									
90001/4	163003	AT	2026 - 2036	600.000,00		600.000,00	46.800,00	18.000,00	64.800,00		553.200,00	64.800,00
Bank unbekannt												
Freiwillige Feuerwehr Waldkirchen			EUR/3,000%									
Neubau FF Haus			euribor6m									
90002/4	851000	AT	2016 - 2042	400.000,00	186.600,00		8.200,00	7.100,00	15.300,00		178.400,00	15.300,00
Raiffeisenkasse Dobersberg-Waldkirchen eGen												
ABA Waldkirchen - Gilgenberg 1,			EUR/2,580%									
BA 06												
AT45 3209 9001 2009 56			euribor6m									

Voranschlag 2026

Marktgemeinde Waldkirchen an der Thaya

Einzelnachweis über Finanzschulden und Schuldendienst (Anlage 6c)

Darlehen	Ansatz	Staat	Laufzeit	Darlehenshöhe	Buchwert	Zugang	Tilgung	Zinsen	Summe	Schuldendienst-	Buchwert	Netto
Darlehensgeber				Gesamt	31.12.2025				Schuldendienst	ersätze	31.12.2026	Schuldendienst
Verwendung			Währung/Zinssatz									
Aktenzahl			Zinsindikator									
90002/5	851000	AT	2016 - 2042	100.000,00	71.800,00		53.000,00	3.100,00	56.100,00		18.800,00	56.100,00
Raiffeisenkasse Dobersberg-Waldkirchen eGen												
ABA Waldkirchen - Gilgenberg 2, BA 06												
AT89 3209 9002 2009 56												
euribor6m												
90004/1	851000	AT	2006 - 2031	588.000,00	153.400,00		25.600,00	4.700,00	30.300,00		127.800,00	30.300,00
BAWAG P.S.K. Bank für Arbeit und Wirtschaft und												
ABA Waldkirchen 1												
EUR/2,873%												
AT95 6000 0000 0118 86												
90004/2	851000	AT	2006 - 2031	512.000,00	131.500,00		20.200,00	4.000,00	24.200,00		111.300,00	24.200,00
BAWAG P.S.K. Bank für Arbeit und Wirtschaft und												
ABA Waldkirchen 2												
EUR/2,873%												
AT40 6000 0000 0118 76												
90012/2	029000	AT	2025 - 2035	33.206,02	31.500,00		3.300,00	900,00	4.200,00		28.200,00	4.200,00
Waldviertler Sparkasse Bank AG												
Amtsgebäude und FF Haus												
Waldkirchen - Sanierung												
EUR/3,000%												
AT95 2027 2000 0740 26												
90012/3	163002	AT	2025 - 2035	41.000,00	39.000,00		4.100,00	1.100,00	5.200,00		34.900,00	5.200,00
Waldviertler Sparkasse Bank AG												
FF Waldkirchen - HLFA 2												
EUR/3,000%												
AT95 2027 2000 0740 26												
90012/4	211000	AT	2025 - 2035	5.793,98	5.500,00		600,00	200,00	800,00		4.900,00	800,00
Waldviertler Sparkasse Bank AG												
Volksschulumbau -												
Vollwärmeschutz												
EUR/3,000%												
AT95 2027 2000 0740 26												
90012/5	240000	AT	2025 - 2035	20.000,00	19.000,00		2.000,00	600,00	2.600,00		17.000,00	2.600,00
Waldviertler Sparkasse Bank AG												
Kindergarten - Generalsanierung												
EUR/3,000%												
AT95 2027 2000 0740 26												

1.4.2. ... von Finanzunternehmen im Ausland

Darlehen	Ansatz	Staat	Laufzeit	Darlehenshöhe	Buchwert	Zugang	Tilgung	Zinsen	Summe	Schuldendienst-	Buchwert	Netto
Darlehensgeber				Gesamt	31.12.2025				Schuldendienst	ersätze	31.12.2026	Schuldendienst
Verwendung		Währung/Zinssatz										
Aktenzahl		Zinsindikator										
1.5. ... von Sonstigen												
Zwischensumme					729.900,00	1.359.500,00	201.400,00	63.400,00	264.800,00	0,00	1.888.000,00	264.800,00
2. Finanzschulden für den laufenden Aufwand												
2.1. ... von Trägern des öffentlichen Rechts												
2.1.1. ... von Bund, Bundesfonds, Bundeskammern												
2.1.2. ... von Ländern, Landesfonds, Landeskammern												
2.1.3. ... von Gemeinden, Gemeindeverbänden, Gemeindefonds												
2.1.4. ... von Sozialversicherungsträgern												
2.1.5. ... von sonstigen Trägern des öffentlichen Rechts												
2.2. ... von Beteiligungen der Gebietskörperschaft (ohne Finanzunternehmen)												
2.3. ... von Unternehmen (ohne Beteiligungen und ohne Finanzunternehmen)												
2.4. ... von Finanzunternehmen												
2.4.1. ... von Finanzunternehmen im Inland												
2.4.2. ... von Finanzunternehmen im Ausland												
2.5. ... von Sonstigen												
Zwischensumme					0,00	0,00	0,00	0,00	0,00	0,00	0,00	0,00
SUMME (1 und 2)					729.900,00	1.359.500,00	201.400,00	63.400,00	264.800,00	0,00	1.888.000,00	264.800,00
Davon ohne Quasi-KG *)					95.000,00	1.358.600,00	94.400,00	43.600,00	138.000,00	0,00	1.359.200,00	138.000,00
Davon Quasi-KG *)					634.900,00	900,00	107.000,00	19.800,00	126.800,00	0,00	528.800,00	126.800,00

*) Quasi-Kapitalgesellschaften außerhalb des Sektors Staat gemäß ESVG (Ansatz 85-86).

ENTWURF

Nachweis über haushaltsinterne Vergütungen (Anlage 6f)

Gruppenebene		Erträge	Aufwendungen
0	Vertretungskörper und allgemeine Verwaltung	0,00	0,00
1	Öffentliche Ordnung und Sicherheit	0,00	0,00
2	Unterricht, Erziehung, Sport und Wissenschaft	0,00	0,00
3	Kunst, Kultur und Kultus	0,00	0,00
4	Soziale Wohlfahrt und Wohnbauförderung	0,00	0,00
5	Gesundheit	0,00	0,00
6	Straßen- und Wasserbau, Verkehr	0,00	0,00
7	Wirtschaftsförderung	0,00	0,00
8	Dienstleistungen	0,00	0,00
9	Finanzwirtschaft	0,00	0,00
Summe		0,00	0,00

ENTWURF

ENTWURF

Leasingspiegel (Anlage 6i)

Finanzierungsleasing

Ansatz- oder Projektbezeichnung	Anschaffungskosten	Buchwert 31.12.2025	Buchwert 31.12.2026	Summe ausstehender Mindestleasing- zahlungen	Laufzeit	Restlaufzeit in Jahren	Kautionen für Finanzierungsleasing
Summe	0,00	0,00	0,00	0,00			

Wirtschaftliche Unternehmungen, Betriebe, betriebsähnliche Einrichtungen gem. § 1 Abs. 2

Summe	0,00	0,00	0,00	0,00			
-------	------	------	------	------	--	--	--

Operating Leasing

Ansatz- oder Projektbezeichnung	Laufzeit Grundmietzeit in Jahren	Gesamtkosten	Einmalkautiion	Leasingentgelt (ohne laufender Kautiion)	Laufende Kautiion	Restlaufzeit in Jahren	Kumulierte Restzahlungen
Summe		0,00	0,00	0,00	0,00		0,00

Wirtschaftliche Unternehmungen, Betriebe, betriebsähnliche Einrichtungen gem. § 1 Abs. 2

Summe		0,00	0,00	0,00	0,00		0,00
-------	--	------	------	------	------	--	------

ENTWURF

ENTWURF

Rückstellungsspiegel (Anlage 6q)

Voranschlag 2026

Marktgemeinde Waldkirchen an der Thaya

Rückstellungsspiegel (Anlage 6q)

Rückstellung	Stand 31.12.2025	Dotierungen (+)	Auflösung inkl. Verbrauch (-)	Stand 31.12.2026
Kurzfristig	0,00	0,00	0,00	0,00
Rückstellungen für Prozesskosten				
Rückstellungen für nicht konsumierte Urlaube				
Rückstellungen für ausstehende Rechnungen				
Sonstige kurzfristige Rückstellungen				
Langfristig	6.300,00	1.700,00	0,00	8.000,00
Rückstellungen für Abfertigungen				
Rückstellungen für Jubiläumszuwendungen	6.300,00	1.700,00		8.000,00
Rückstellungen für Haftungen				
Rückstellungen für Sanierung von Altlasten				
Rückstellungen für Pensionen (Säule I)				
Sonstige langfristige Rückstellungen				
Gesamtsumme	6.300,00	1.700,00	0,00	8.000,00

ENTWURF

ENTWURF

Haftungsnachweis (Anlage 6r)

Teil A - Haftungspositionen relevant iSd Art. 15a Vereinbarung HOG

Bezeichnung der/des Haftungsnehmerin/s oder einer Gruppe gleichartiger Haftungen	Haftungsrahmen	Stand 31.12.2025	Zugänge (+)	Abgänge (-)	Stand 31.12.2026	davon Umklassifizierungen
Untergruppe 1 - Haftungen für Kredit- und Finanzinstitute						
Zwischensumme - Untergruppe 1	0,00	0,00	0,00	0,00	0,00	
Untergruppe 2 - Grundbücherlich besicherte Haftungen von Wohnbau-Darlehen						
Zwischensumme - Untergruppe 2	0,00	0,00	0,00	0,00	0,00	
Untergruppe 3 - Sonstige Wirtschaftshaftungen						
Raiffeisenkasse Dobersberg-Waldkirchen eGen - Ausfallsbürgschaft AWG Rudolz 1	396.650,00	134.800,00	0,00	21.800,00	113.000,00	
Raiffeisenkasse Dobersberg-Waldkirchen eGen - Ausfallsbürgschaft W- u. AWG Schönfeld	132.500,00	63.800,00	0,00	3.300,00	60.500,00	
Waldviertler Sparkasse Bank AG - Ausfallsbürgschaft AWG Fratres	179.452,15	114.200,00	0,00	6.200,00	108.000,00	
Zwischensumme - Untergruppe 3	708.602,15	312.800,00	0,00	31.300,00	281.500,00	
Summe A1	708.602,15	312.800,00	0,00	31.300,00	281.500,00	
Haftung der staatlichen, außerbudgetären Einheiten gem. ESVG iSd Art. 15a Vereinbarung HOG	Haftungsrahmen	Stand 31.12.2025	Zugänge (+)	Abgänge (-)	Stand 31.12.2026	davon Umklassifizierungen
Untergruppe 1 - Haftungen für Kredit- und Finanzinstitute						
Zwischensumme - Untergruppe 1	0,00	0,00	0,00	0,00	0,00	
Untergruppe 2 - Grundbücherlich besicherte Haftungen von Wohnbau-Darlehen						
Zwischensumme - Untergruppe 2	0,00	0,00	0,00	0,00	0,00	
Untergruppe 3 - Sonstige Wirtschaftshaftungen						
Zwischensumme - Untergruppe 3	0,00	0,00	0,00	0,00	0,00	
Summe A2	0,00	0,00	0,00	0,00	0,00	
Gesamtsumme A (= Summe A1 + Summe A2)	708.602,15	312.800,00	0,00	31.300,00	281.500,00	

Teil B - Haftungspositionen nicht relevant iSd Art. 15a Vereinbarung HOG

Bezeichnung der/des Haftungsnehmerin/s oder einer Gruppe gleichartiger Haftungen	Haftungsrahmen	Stand 31.12.2025	Zugänge (+)	Abgänge (-)	Stand 31.12.2026	davon Umklassifizierungen
Untergruppe 1 - Haftungen für Kredit- und Finanzinstitute						
Zwischensumme - Untergruppe 1	0,00	0,00	0,00	0,00	0,00	
Untergruppe 2 - Grundbücherlich besicherte Haftungen von Wohnbau-Darlehen						
Zwischensumme - Untergruppe 2	0,00	0,00	0,00	0,00	0,00	
Untergruppe 3 - Sonstige Wirtschaftshaftungen						
Zwischensumme - Untergruppe 3	0,00	0,00	0,00	0,00	0,00	
Gesamtsumme B	0,00	0,00	0,00	0,00	0,00	

Nachweis Vermögen mit abgeänderter Nutzungsdauer

Konto	Bezeichnung	Nutzungsdauer lt. VRV	Abweichende Nutzungsdauer	Begründung
-------	-------------	-----------------------	---------------------------	------------

ENTWURF

MFP - Ergebnishaushalt Gesamt 1. Ebene
- interne Vergütungen enthalten

MVAG	Mittelverwendungs- und -aufbringungsgruppen (1. Ebene)	VA 2026	Plan 2027	Plan 2028	Plan 2029	Plan 2030
211	Erträge aus der operativen Verwaltungstätigkeit	721.600,00	727.600,00	739.200,00	752.200,00	765.500,00
212	Erträge aus Transfers	783.600,00	716.700,00	748.400,00	651.900,00	671.200,00
213	Finanzerträge	400,00	400,00	400,00	400,00	400,00
21	Summe Erträge	1.505.600,00	1.444.700,00	1.488.000,00	1.404.500,00	1.437.100,00
221	Personalaufwand	193.200,00	200.500,00	205.800,00	212.600,00	218.900,00
222	Sachaufwand	1.063.300,00	1.065.600,00	1.062.400,00	1.062.300,00	1.061.900,00
223	Transferaufwand	410.100,00	399.000,00	419.700,00	442.000,00	466.000,00
224	Finanzaufwand	64.900,00	60.200,00	55.200,00	50.400,00	45.200,00
22	Summe Aufwendungen	1.731.500,00	1.725.300,00	1.743.100,00	1.767.300,00	1.792.000,00
SA0	Saldo (0) Nettoergebnis (21 - 22)	-225.900,00	-280.600,00	-255.100,00	-362.800,00	-354.900,00
230	Entnahmen von Haushaltsrücklagen					
240	Zuweisungen an Haushaltsrücklagen	8.200,00	200,00	200,00	200,00	200,00
SA01	Saldo (01) Haushaltsrücklagen (230 - 240)	-8.200,00	-200,00	-200,00	-200,00	-200,00
SA00	Saldo (00) Nettoergebnis nach Haushaltsrücklagen (Saldo 0 + Saldo 01)	-234.100,00	-280.800,00	-255.300,00	-363.000,00	-355.100,00

ENTWURF

MFP - Finanzierungshaushalt Gesamt 1. Ebene
- interne Vergütungen enthalten

MVAG	Mittelverwendungs- und -aufbringungsgruppen (1. Ebene)	VA 2026	Plan 2027	Plan 2028	Plan 2029	Plan 2030
OPERATIVE GEBARUNG						
311	Einzahlungen aus operativer Verwaltungstätigkeit	707.100,00	719.500,00	732.200,00	745.200,00	758.500,00
312	Einzahlungen aus Transfers	649.700,00	584.100,00	616.800,00	521.100,00	550.100,00
313	Einzahlungen aus Finanzerträgen	400,00	400,00	400,00	400,00	400,00
31	Summe Einzahlungen operative Gebarung	1.357.200,00	1.304.000,00	1.349.400,00	1.266.700,00	1.309.000,00
321	Auszahlungen aus Personalaufwand	191.500,00	198.800,00	204.100,00	210.900,00	217.200,00
322	Auszahlungen aus Sachaufwand	418.900,00	408.700,00	409.700,00	416.600,00	427.800,00
323	Auszahlungen aus Transfers	365.800,00	384.700,00	405.400,00	427.700,00	451.700,00
324	Auszahlungen aus Finanzaufwand	64.900,00	60.200,00	55.200,00	50.400,00	45.200,00
32	Summe Auszahlungen operative Gebarung	1.041.100,00	1.052.400,00	1.074.400,00	1.105.600,00	1.141.900,00
SA1	Saldo (1) Geldfluss aus der operativen Gebarung (31 – 32)	316.100,00	251.600,00	275.000,00	161.100,00	167.100,00
INVESTIVE GEBARUNG						
331	Einzahlungen aus der Investitionstätigkeit					
332	Einzahlungen aus der Rückzahlung von Darlehen sowie gewährten Vorschüssen					
333	Einzahlungen aus Kapitaltransfers	748.800,00	78.100,00	67.000,00	45.800,00	44.800,00
33	Summe Einzahlungen investive Gebarung	748.800,00	78.100,00	67.000,00	45.800,00	44.800,00
341	Auszahlungen aus der Investitionstätigkeit	2.741.500,00	37.500,00	36.500,00	37.500,00	38.500,00
342	Auszahlungen aus der Gewährung von Darlehen sowie gewährten Vorschüssen					
343	Auszahlungen aus Kapitaltransfers	44.300,00	14.300,00	14.300,00	14.300,00	14.300,00
34	Summe Auszahlungen investive Gebarung	2.785.800,00	51.800,00	50.800,00	51.800,00	52.800,00
SA2	Saldo (2) Geldfluss aus der investiven Gebarung (33 – 34)	-2.037.000,00	26.300,00	16.200,00	-6.000,00	-8.000,00
SA3	Saldo (3) Nettofinanzierungssaldo (Saldo 1 + Saldo 2)	-1.720.900,00	277.900,00	291.200,00	155.100,00	159.100,00

MVAG	Mittelverwendungs- und -aufbringungsgruppen (1. Ebene)	VA 2026	Plan 2027	Plan 2028	Plan 2029	Plan 2030
FINANZIERUNGSTÄTIGKEIT						
351	Einzahlungen aus der Aufnahme von Finanzschulden	1.359.500,00	900,00	900,00	900,00	900,00
353	Einzahlungen infolge eines Kapitaltausches bei derivativen Finanzinstrumenten mit Grundgeschäft					
355	Einzahlungen aus dem Abgang von Finanzinstrumenten					
35	Summe Einzahlungen aus der Finanzierungstätigkeit	1.359.500,00	900,00	900,00	900,00	900,00
361	Auszahlungen aus der Tilgung von Finanzschulden	201.400,00	155.300,00	158.800,00	162.800,00	166.800,00
363	Auszahlungen infolge eines Kapitaltausches bei derivativen Finanzinstrumenten mit Grundgeschäft					
365	Auszahlungen für den Erwerb von Finanzinstrumenten					
36	Summe Auszahlungen aus der Finanzierungstätigkeit	201.400,00	155.300,00	158.800,00	162.800,00	166.800,00
SA4	Saldo (4) Geldfluss aus der Finanzierungstätigkeit (35 – 36)	1.158.100,00	-154.400,00	-157.900,00	-161.900,00	-165.900,00
SA5	Saldo (5) Geldfluss aus der voranschlagswirksamen Gebarung (Saldo 3 + Saldo 4)	-562.800,00	123.500,00	133.300,00	-6.800,00	-6.800,00

MFP - Ergebnishaushalt Gesamt 1. und 2. Ebene
- interne Vergütungen enthalten

MVAG	Mittelverwendungs- und aufbringungsgruppen (1. und 2. Ebene)	VA 2026	Plan 2027	Plan 2028	Plan 2029	Plan 2030
211	Erträge aus der operativen Verwaltungstätigkeit	721.600,00	727.600,00	739.200,00	752.200,00	765.500,00
2111	Erträge aus eigenen Abgaben	94.700,00	95.300,00	95.900,00	96.600,00	97.200,00
2112	Erträge aus Ertragsanteilen	513.000,00	524.800,00	536.900,00	549.200,00	561.900,00
2113	Erträge aus Gebühren	50.400,00	50.400,00	50.400,00	50.400,00	50.400,00
2114	Erträge aus Leistungen	19.300,00	19.300,00	19.300,00	19.300,00	19.300,00
2115	Erträge aus Besitz und wirtschaftlicher Tätigkeit	25.900,00	25.900,00	25.900,00	25.900,00	25.900,00
2116	Erträge aus Veräußerung und sonstige Erträge	18.300,00	10.800,00	10.800,00	10.800,00	10.800,00
2117	Nicht finanzierungswirksame operative Erträge		1.100,00			
212	Erträge aus Transfers	783.600,00	716.700,00	748.400,00	651.900,00	671.200,00
2121	Transferertrag von Trägern des öffentlichen Rechts	641.700,00	584.100,00	616.800,00	521.100,00	550.100,00
2122	Transferertrag von Beteiligungen					
2123	Transferertrag von Unternehmen (mit Finanzunternehmen)					
2124	Transferertrag von Haushalten und Organisationen ohne Erwerbscharakter	8.000,00				
2125	Transferertrag vom Ausland					
2126	Investitions- und Tilgungszuschüsse zwischen Unternehmungen und Betrieben der Gebietskörperschaft und der Gebietskörperschaft					
2127	Nicht finanzierungswirksamer Transferertrag	133.900,00	132.600,00	131.600,00	130.800,00	121.100,00
213	Finanzerträge	400,00	400,00	400,00	400,00	400,00
2131	Erträge aus Zinsen	400,00	400,00	400,00	400,00	400,00
2132	Erträge aus Zinsen aus derivativen Finanzinstrumenten mit und ohne Grundgeschäft					
2133	Erträge aus Gewinnentnahmen von marktbestimmten Betrieben					
2134	Sonstige Finanzerträge					
2135	Erträge aus Dividenden/Gewinnausschüttungen					
2136	Sonstige nicht finanzierungswirksame Finanzerträge					
21	Summe Erträge	1.505.600,00	1.444.700,00	1.488.000,00	1.404.500,00	1.437.100,00
221	Personalaufwand	193.200,00	200.500,00	205.800,00	212.600,00	218.900,00
2211	Personalaufwand (Bezüge, Nebengebühren, Mehrleistungen)	151.100,00	155.800,00	161.000,00	166.100,00	171.300,00
2212	Gesetzlicher und freiwilliger Sozialaufwand	40.400,00	43.000,00	43.100,00	44.800,00	45.900,00
2213	Sonstiger Personalaufwand					
2214	Nicht finanzierungswirksamer Personalaufwand	1.700,00	1.700,00	1.700,00	1.700,00	1.700,00
222	Sachaufwand	1.063.300,00	1.065.600,00	1.062.400,00	1.062.300,00	1.061.900,00
2221	Gebrauchs- und Verbrauchsgüter, Handelswaren	44.000,00	44.600,00	44.800,00	44.300,00	45.100,00
2222	Verwaltungs- und Betriebsaufwand	56.600,00	57.500,00	58.900,00	59.900,00	61.200,00

Voranschlag 2026 (Plan 2027 - 2030)

Marktgemeinde Waldkirchen an der Thaya

MFP - Ergebnishaushalt Gesamt 1. und 2. Ebene - interne Vergütungen enthalten

MVAG	Mittelverwendungs- und aufbringungsgruppen (1. und 2. Ebene)	VA 2026	Plan 2027	Plan 2028	Plan 2029	Plan 2030
2223	Leasing- und Mietaufwand	4.500,00	4.600,00	4.600,00	4.700,00	4.700,00
2224	Instandhaltung	98.600,00	80.200,00	75.900,00	77.000,00	79.500,00
2225	Sonstiger Sachaufwand	222.300,00	221.200,00	224.700,00	229.800,00	236.400,00
2226	Nicht finanzierungswirksamer Sachaufwand	637.300,00	657.500,00	653.500,00	646.600,00	635.000,00
223	Transferaufwand	410.100,00	399.000,00	419.700,00	442.000,00	466.000,00
2231	Transferaufwand an Träger des öffentlichen Rechts	348.800,00	367.700,00	387.800,00	409.500,00	432.800,00
2232	Transferaufwand an Beteiligungen					
2233	Transferaufwand an Unternehmen (mit Finanzunternehmen)	2.600,00	2.600,00	2.600,00	2.600,00	2.600,00
2234	Transferaufwand an Haushalte und Organisationen ohne Erwerbscharakter	58.700,00	28.700,00	29.300,00	29.900,00	30.600,00
2235	Transferaufwand an das Ausland					
2236	Investitions- und Tilgungszuschüsse zwischen Unternehmungen und Betrieben der Gebietskörperschaft und der Gebietskörperschaft					
2237	Nicht finanzierungswirksamer Transferaufwand					
224	Finanzaufwand	64.900,00	60.200,00	55.200,00	50.400,00	45.200,00
2241	Aufwendungen für Zinsen	63.400,00	58.600,00	53.600,00	48.800,00	43.500,00
2242	Zinsen und sonstige Aufwendungen aus derivativen Finanzinstrumenten mit und ohne Grundgeschäft					
2243	Gewinnentnahmen von Unternehmungen und marktbestimmten Betrieben der Gebietskörperschaft (innerhalb der Gebietskörperschaft)					
2244	Sonstiger Finanzaufwand	1.500,00	1.600,00	1.600,00	1.600,00	1.700,00
2245	Nicht finanzierungswirksamer Finanzaufwand					
22	Summe Aufwendungen	1.731.500,00	1.725.300,00	1.743.100,00	1.767.300,00	1.792.000,00
SA0	Saldo (0) Nettoergebnis (21 - 22)	-225.900,00	-280.600,00	-255.100,00	-362.800,00	-354.900,00
230	Entnahmen von Haushaltsrücklagen	0,00	0,00	0,00	0,00	0,00
2301	Entnahmen von Haushaltsrücklagen					
240	Zuweisungen an Haushaltsrücklagen	8.200,00	200,00	200,00	200,00	200,00
2401	Zuweisungen an Haushaltsrücklagen	8.200,00	200,00	200,00	200,00	200,00
SA01	Saldo (01) Haushaltsrücklagen (230 - 240)	-8.200,00	-200,00	-200,00	-200,00	-200,00
SA00	Saldo (00) Nettoergebnis nach Haushaltsrücklagen (Saldo 0 + Saldo 01)	-234.100,00	-280.800,00	-255.300,00	-363.000,00	-355.100,00

MFP - Finanzierungshaushalt Gesamt 1. und 2. Ebene
- interne Vergütungen enthalten

MVAG	Mittelverwendungs- und aufbringungsgruppen (1. und 2. Ebene)	VA 2026	Plan 2027	Plan 2028	Plan 2029	Plan 2030
311	Einzahlungen aus operativer Verwaltungstätigkeit	707.100,00	719.500,00	732.200,00	745.200,00	758.500,00
3111	Einzahlungen aus eigenen Abgaben	94.700,00	95.300,00	95.900,00	96.600,00	97.200,00
3112	Einzahlungen aus Ertragsanteilen	513.000,00	524.800,00	536.900,00	549.200,00	561.900,00
3113	Einzahlungen aus Gebühren	50.400,00	50.400,00	50.400,00	50.400,00	50.400,00
3114	Einzahlungen aus Leistungen	19.300,00	19.300,00	19.300,00	19.300,00	19.300,00
3115	Einzahlungen aus Besitz und wirtschaftlicher Tätigkeit	25.900,00	25.900,00	25.900,00	25.900,00	25.900,00
3116	Einzahlungen aus Veräußerung von geringwertigen Wirtschaftsgütern (GWG) und sonstige Einzahlungen	3.800,00	3.800,00	3.800,00	3.800,00	3.800,00
312	Einzahlungen aus Transfers	649.700,00	584.100,00	616.800,00	521.100,00	550.100,00
3121	Transferzahlungen von Trägern des öffentlichen Rechts	641.700,00	584.100,00	616.800,00	521.100,00	550.100,00
3122	Transferzahlungen von Beteiligungen					
3123	Transferzahlungen von Unternehmen (inkl. Finanzunternehmen)					
3124	Transferzahlungen von Haushalten und Organisationen ohne Erwerbscharakter	8.000,00				
3125	Transferzahlungen vom Ausland					
3126	Investitions- und Tilgungszuschüsse zwischen Unternehmungen und Betrieben der Gebietskörperschaft und der Gebietskörperschaft					
313	Einzahlungen aus Finanzerträgen	400,00	400,00	400,00	400,00	400,00
3131	Einzahlungen aus Zinserträgen	400,00	400,00	400,00	400,00	400,00
3132	Einzahlungen aus Zinsen aus derivativen Finanzinstrumenten mit und ohne Grundgeschäft					
3133	Einzahlungen aus Gewinnentnahmen von marktbestimmten Betrieben					
3134	Sonstige Einzahlungen aus Finanzerträgen					
3135	Einzahlungen aus Dividenden/Gewinnausschüttungen					
31	Summe Einzahlungen operative Gebarung	1.357.200,00	1.304.000,00	1.349.400,00	1.266.700,00	1.309.000,00
321	Auszahlungen aus Personalaufwand	191.500,00	198.800,00	204.100,00	210.900,00	217.200,00
3211	Auszahlungen für Personalaufwand (Bezüge, Nebengebühren, und Mehrleistungsvergütungen)	151.100,00	155.800,00	161.000,00	166.100,00	171.300,00
3212	Auszahlungen für gesetzliche und freiwillige Sozialaufwendungen	40.400,00	43.000,00	43.100,00	44.800,00	45.900,00
3213	Auszahlungen aus sonstigem Personalaufwand					
322	Auszahlungen aus Sachaufwand	418.900,00	408.700,00	409.700,00	416.600,00	427.800,00
3221	Auszahlungen für Gebrauchs- und Verbrauchsgüter, Handelswaren	44.000,00	44.600,00	44.800,00	44.300,00	45.100,00
3222	Auszahlungen für Verwaltungs- und Betriebsaufwand	62.000,00	63.100,00	64.700,00	65.800,00	67.100,00
3223	Auszahlungen für Leasing- und Mietaufwand	4.500,00	4.600,00	4.600,00	4.700,00	4.700,00
3224	Auszahlungen für Instandhaltung	98.600,00	80.200,00	75.900,00	77.000,00	79.500,00
3225	Sonstige Auszahlungen aus Sachaufwand	209.800,00	216.200,00	219.700,00	224.800,00	231.400,00
3226	Auszahlungen aus der Inanspruchnahme von Haftungen					

MVAG	Mittelverwendungs- und aufbringungsgruppen (1. und 2. Ebene)	VA 2026	Plan 2027	Plan 2028	Plan 2029	Plan 2030
323	Auszahlungen aus Transfers	365.800,00	384.700,00	405.400,00	427.700,00	451.700,00
3231	Transferzahlungen an Träger des öffentlichen Rechts	337.300,00	356.200,00	376.300,00	398.000,00	421.300,00
3232	Transferzahlungen an Beteiligungen					
3233	Transferzahlungen an Unternehmen (inkl. Finanzunternehmen)	2.600,00	2.600,00	2.600,00	2.600,00	2.600,00
3234	Transferzahlungen an Haushalte und Organisationen ohne Erwerbscharakter	25.900,00	25.900,00	26.500,00	27.100,00	27.800,00
3235	Transferzahlungen an das Ausland					
3236	Investitions- und Tilgungszuschüsse zwischen Unternehmungen und Betrieben der Gebietskörperschaft und der Gebietskörperschaft					
324	Auszahlungen aus Finanzaufwand	64.900,00	60.200,00	55.200,00	50.400,00	45.200,00
3241	Auszahlungen für Zinsen	63.400,00	58.600,00	53.600,00	48.800,00	43.500,00
3242	Auszahlungen für Zinsen aus derivativen Finanzinstrumenten mit und ohne Grundgeschäft					
3243	Auszahlungen aus Gewinnentnahmen von marktbestimmten Betrieben					
3244	Sonstige Auszahlungen aus Finanzaufwendungen	1.500,00	1.600,00	1.600,00	1.600,00	1.700,00
32	Summe Auszahlungen operative Gebarung	1.041.100,00	1.052.400,00	1.074.400,00	1.105.600,00	1.141.900,00
SA1	Saldo (1) Geldfluss aus der operativen Gebarung (31 – 32)	316.100,00	251.600,00	275.000,00	161.100,00	167.100,00
331	Einzahlungen aus der Investitionstätigkeit	0,00	0,00	0,00	0,00	0,00
3311	Einzahlungen aus der Veräußerung von immateriellem Vermögen					
3312	Einzahlungen aus der Veräußerung von Grundstücken und Grundstückeinrichtungen					
3313	Einzahlungen aus der Veräußerung von Gebäuden und Bauten					
3314	Einzahlungen aus der Veräußerung von technischen Anlagen, Fahrzeugen und Maschinen					
3315	Einzahlungen aus der Veräußerung von Amts-, Betriebs- und Geschäftsausstattung					
3316	Einzahlungen aus der Veräußerung von Kulturgütern					
3317	Einzahlungen aus der Veräußerung von Beteiligungen					
3318	Einzahlungen aus der Veräußerung von kofinanzierten Schutzbauten					
332	Einzahlungen aus der Rückzahlung von Darlehen sowie gewährten Vorschüssen	0,00	0,00	0,00	0,00	0,00
3321	Einzahlungen aus Darlehen an Träger des öffentlichen Rechts					
3322	Einzahlungen aus Darlehen an Beteiligungen					
3323	Einzahlungen aus Darlehen an Unternehmen und Haushalte					
3325	Einzahlungen aus Vorschüssen und Anzahlungen					
333	Einzahlungen aus Kapitaltransfers	748.800,00	78.100,00	67.000,00	45.800,00	44.800,00
3331	Kapitaltransferzahlungen von Trägern des öffentlichen Rechts	141.800,00	71.100,00	60.000,00	38.800,00	37.800,00
3332	Kapitaltransferzahlungen von Beteiligungen					
3333	Kapitaltransferzahlungen von Unternehmen					
3334	Kapitaltransferzahlungen von Haushalten und Organisationen ohne Erwerbscharakter	607.000,00	7.000,00	7.000,00	7.000,00	7.000,00

Voranschlag 2026 (Plan 2027 - 2030)

Marktgemeinde Waldkirchen an der Thaya

MFP - Finanzierungshaushalt Gesamt 1. und 2. Ebene - interne Vergütungen enthalten

MVAG	Mittelverwendungs- und aufbringungsgruppen (1. und 2. Ebene)	VA 2026	Plan 2027	Plan 2028	Plan 2029	Plan 2030
3335	Kapitaltransferzahlungen vom Ausland					
33	Summe Einzahlungen investive Gebarung	748.800,00	78.100,00	67.000,00	45.800,00	44.800,00
341	Auszahlungen aus der Investitionstätigkeit	2.741.500,00	37.500,00	36.500,00	37.500,00	38.500,00
3411	Auszahlungen für den Erwerb von immateriellem Vermögen	10.000,00				
3412	Auszahlungen für den Erwerb von Grundstücken und Grundstückseinrichtungen	79.000,00	35.000,00	35.000,00	35.000,00	35.000,00
3413	Auszahlungen für den Erwerb von Gebäuden und Bauten	2.536.000,00				
3414	Auszahlungen für den Erwerb von technischen Anlagen, Fahrzeugen und Maschinen	500,00	500,00	500,00	500,00	500,00
3415	Auszahlungen für den Erwerb von Amts-, Betriebs- und Geschäftsausstattung	93.000,00	2.000,00	1.000,00	2.000,00	3.000,00
3416	Auszahlungen für den Erwerb von Kulturgütern	23.000,00				
3417	Auszahlungen für den Erwerb von Beteiligungen					
3418	Auszahlungen für den Erwerb von kofinanzierten Schutzbauten					
342	Auszahlungen aus der Gewährung von Darlehen sowie gewährten Vorschüssen	0,00	0,00	0,00	0,00	0,00
3421	Auszahlungen von Darlehen an Träger des öffentlichen Rechts					
3422	Auszahlungen von Darlehen an Beteiligungen					
3423	Auszahlungen von Darlehen an Unternehmen und Haushalte					
3425	Auszahlungen von Vorschüssen und Anzahlungen					
343	Auszahlungen aus Kapitaltransfers	44.300,00	14.300,00	14.300,00	14.300,00	14.300,00
3431	Kapitaltransferzahlungen an Träger des öffentlichen Rechts	11.500,00	11.500,00	11.500,00	11.500,00	11.500,00
3432	Kapitaltransferzahlungen an Beteiligungen					
3433	Kapitaltransferzahlungen an Unternehmen (Finanzunternehmen)					
3434	Kapitaltransferzahlungen an Haushalte und Organisationen ohne Erwerbscharakter	32.800,00	2.800,00	2.800,00	2.800,00	2.800,00
3435	Kapitaltransferzahlungen an das Ausland					
34	Summe Auszahlungen investive Gebarung	2.785.800,00	51.800,00	50.800,00	51.800,00	52.800,00
SA2	Saldo (2) Geldfluss aus der investiven Gebarung (33 – 34)	-2.037.000,00	26.300,00	16.200,00	-6.000,00	-8.000,00
SA3	Saldo (3) Nettofinanzierungssaldo (Saldo 1 + Saldo 2)	-1.720.900,00	277.900,00	291.200,00	155.100,00	159.100,00
351	Einzahlungen aus der Aufnahme von Finanzschulden	1.359.500,00	900,00	900,00	900,00	900,00
3511	Einzahlungen aus empfangenen Darlehen von öffentlichen Körperschaften und Rechtsträgern	900,00	900,00	900,00	900,00	900,00
3512	Einzahlungen aus empfangenen Darlehen von Beteiligungen					
3513	Einzahlungen aus empfangenen Darlehen von Unternehmen und privaten Haushalten					
3514	Einzahlungen aus Finanzschulden (Finanzunternehmen)	1.358.600,00				
3515	Einzahlungen aus Aufnahmen von Leasingverbindlichkeiten					
353	Einzahlungen infolge eines Kapitaltauschs bei derivativen Finanzinstrumenten mit Grundgeschäft	0,00	0,00	0,00	0,00	0,00

MVAG	Mittelverwendungs- und aufbringungsgruppen (1. und 2. Ebene)	VA 2026	Plan 2027	Plan 2028	Plan 2029	Plan 2030
3530	Einzahlungen infolge eines Kapitaltausches bei derivativen Finanzinstrumenten mit Grundgeschäft					
355	Einzahlungen aus dem Abgang von Finanzinstrumenten	0,00	0,00	0,00	0,00	0,00
3550	Einzahlungen aus dem Abgang von Finanzinstrumenten					
35	Summe Einzahlungen aus der Finanzierungstätigkeit	1.359.500,00	900,00	900,00	900,00	900,00
361	Auszahlungen aus der Tilgung von Finanzschulden	201.400,00	155.300,00	158.800,00	162.800,00	166.800,00
3611	Auszahlungen aus empfangenen Darlehen von öffentlichen Körperschaften und Rechtsträgern					
3612	Auszahlungen aus empfangenen Darlehen von Beteiligungen					
3613	Auszahlungen aus empfangenen Darlehen von Unternehmen und privaten Haushalten					
3614	Auszahlungen aus Finanzschulden	201.400,00	155.300,00	158.800,00	162.800,00	166.800,00
3615	Auszahlungen aus Rückzahlungen von Leasingverbindlichkeiten					
363	Auszahlungen infolge eines Kapitaltausches bei derivativen Finanzinstrumenten mit Grundgeschäft	0,00	0,00	0,00	0,00	0,00
3630	Auszahlungen infolge eines Kapitaltausches bei derivativen Finanzinstrumenten mit Grundgeschäft					
365	Auszahlungen für den Erwerb von Finanzinstrumenten	0,00	0,00	0,00	0,00	0,00
3650	Auszahlungen für den Erwerb von Finanzinstrumenten					
36	Summe Auszahlungen aus der Finanzierungstätigkeit	201.400,00	155.300,00	158.800,00	162.800,00	166.800,00
SA4	Saldo (4) Geldfluss aus der Finanzierungstätigkeit (35 – 36)	1.158.100,00	-154.400,00	-157.900,00	-161.900,00	-165.900,00
SA5	Saldo (5) Geldfluss aus der voranschlagswirksamen Gebarung (Saldo 3 + Saldo 4)	-562.800,00	123.500,00	133.300,00	-6.800,00	-6.800,00

MFP - Haushaltspotential (aufbauend auf der Ergebnisrechnung)

MVAG	Mittelverwendungs- und -aufbringungsgruppen	Mittelaufbringung	Mittelverwendung	Saldo
211	Erträge aus der operativen Verwaltungstätigkeit	721.600,00		
212	Erträge aus Transfers	783.600,00		
213	Finanzerträge	400,00		
Summe Erträge (SU 21)		1.505.600,00		
2117	Nicht finanzierungswirksame operative Erträge (Auflösung von Rückstellungen und Aktivierte Eigenleistungen)			
2127	Nicht finanzierungswirksamer Transferertrag (Auflösung von Investitionszuschüssen)	-133.900,00		
2136	Sonstige nicht finanzierungswirksame Finanzerträge (Auflösung von RS Bewertung von Beteiligungen und aktiven Finanzinstrumenten)			
Nicht finanzwirksame Erträge		-133.900,00		
Finanzwirksame Erträge		1.371.700,00		
221	Personalaufwand		193.200,00	
222	Sachaufwand		1.063.300,00	
223	Transferaufwand		410.100,00	
224	Finanzaufwand		64.900,00	
Summe Aufwendungen (SU 22)			1.731.500,00	
2214	Nicht finanzierungswirksamer Personalaufwand (Dotierung RS für Abfertigungen, Jubiläum u. nicht konsumierte Urlaube)		-1.700,00	
2226	Nicht finanzierungswirksamer Sachaufwand (inkl. Abschreibungen, Dotierung von RS Prozess, ausstehende Rechnungen)		-637.300,00	
2237	Nicht finanzierungswirksamer Transferaufwand (Dotierungen von RS f. Pensionen)			
2245	Nicht finanzierungswirksamer Finanzaufwand (Wertberichtigungen zu Finanzinstrumenten, Aufwendungen aus der Bewertung von Beteiligungen)			
Nicht finanzwirksame Aufwendungen			-639.000,00	
Finanzwirksame Aufwendungen			1.092.500,00	
Finanzwirksames Ergebnis		1.371.700,00	1.092.500,00	279.200,00

MVAG	Mittelverwendungs- und -aufbringungsgruppen	Mittelaufbringung	Mittelverwendung	Saldo
332	Einzahlungen aus der Rückzahlung von Darlehen sowie gewährten Vorschüssen (ohne 332x mit Projektcode - Anzahlungen)			
1141	Vorräte (- Veränderung)			
1142	Gegebene Anzahlungen auf Vorräte (- Veränderung)			
1540	Passive Rechnungsabgrenzung			
	Einzahlungen der Kontengruppe 000-089, die keinem Projekt mit Projektcode 1 zugeordnet sind			
	Einzahlungen der Kontengruppe 30, die keinem Projekt mit Projektcode 1 zugeordnet sind	44.400,00		
	- Erträge der Kontogruppe 80 mit Projektcode 1			
2301	Entnahmen von Rücklagen endfälliger Darlehen (Kontengruppe 893)			
Jährliche wiederkehrende Einzahlungen		44.400,00		
36	Auszahlungen aus der Finanzierungstätigkeit (ohne Projektcode 1)		151.400,00	
2401	Zuweisung an Rücklagen endfälliger Darlehen (Kontengruppe 793)			
342	Auszahlungen aus der Gewährung von Darlehen sowie gewährten Vorschüssen (ohne 342x mit Projektcode - Anzahlungen)			
1141	Vorräte (+ Veränderung)			
1142	Gegebene Anzahlungen auf Vorräte (+ Veränderung)			
1170	Aktive Rechnungsabgrenzung			
	Auszahlungen (Investitionen) der Kontengruppe 000-083, die keinem Projekt mit Projektcode 1 zugeordnet sind		83.500,00	
Jährliche wiederkehrende Auszahlungen			234.900,00	
	Kontengruppe 871, KT der Ergebnisrechnung, mit Projektcode (BZ)	-310.500,00		
Summe Kapitaltransfers der Ergebnisrechnung		-310.500,00		
H1	Jährliches Haushaltspotential (Eigenmittel)	1.105.600,00	1.327.400,00	-221.800,00
	H4VJ Haushaltspotential Vorjahr (Endbestand HP-RL Vorjahr, Konto 935077 = AB)			244.500,00
H2	verfügbares Haushaltspotential (Eigenmittel)			22.700,00

MVAG	Mittelverwendungs- und -aufbringungsgruppen	Mittelaufbringung	Mittelverwendung	Saldo
Information 1 - Berechnung der tatsächlichen Liquidität				
im verfügbaren Haushaltspotential enthaltene Bedarfszuweisungen zur Liquiditätssteigerung aus Kontogruppe 871, KT der Ergebnisrechnung ohne Projektcode		190.800,00		
tatsächlicher Liquiditätsbedarf ohne Rücklagenauflösung (Abgang)		-168.100,00		
2401	Zuweisungen an Haushaltsrücklagen (Kontengruppe 794)		8.200,00	
2401	Zuweisungen an Haushaltsrücklagen (Kontengruppe 795)			
Jährliche Aufwände für Rücklagen			8.200,00	
2301	Entnahmen von Haushaltsrücklagen (Kontengruppe 894)			
2301	Entnahmen von Haushaltsrücklagen (Kontengruppe 895)			
Jährliche RL-Erträge f. Investitionen (finanzw.)		0,00		
H3 verfügbares Haushaltspotential (Eigenmittel) nach finanzwirksamen Rücklagen		22.700,00	8.200,00	14.500,00
- Zuweisungen und Umbuchungen an investive Vorhaben			14.500,00	-14.500,00
+ Rückführungen und Umbuchungen von investiven Vorhaben				0,00
H4 kumuliertes Haushaltspotential (Eigenmittel) Endbestand		22.700,00	22.700,00	0,00

MVAG	Mittelverwendungs- und -aufbringungsgruppen	Mittelaufbringung	Mittelverwendung	Saldo
211	Erträge aus der operativen Verwaltungstätigkeit	727.600,00		
212	Erträge aus Transfers	716.700,00		
213	Finanzerträge	400,00		
Summe Erträge (SU 21)		1.444.700,00		
2117	Nicht finanzierungswirksame operative Erträge (Auflösung von Rückstellungen und Aktivierte Eigenleistungen)	-1.100,00		
2127	Nicht finanzierungswirksamer Transferertrag (Auflösung von Investitionszuschüssen)	-132.600,00		
2136	Sonstige nicht finanzierungswirksame Finanzerträge (Auflösung von RS Bewertung von Beteiligungen und aktiven Finanzinstrumenten)			
Nicht finanzwirksame Erträge		-133.700,00		
Finanzwirksame Erträge		1.311.000,00		
221	Personalaufwand		200.500,00	
222	Sachaufwand		1.065.600,00	
223	Transferaufwand		399.000,00	
224	Finanzaufwand		60.200,00	
Summe Aufwendungen (SU 22)			1.725.300,00	
2214	Nicht finanzierungswirksamer Personalaufwand (Dotierung RS für Abfertigungen, Jubiläum u. nicht konsumierte Urlaube)		-1.700,00	
2226	Nicht finanzierungswirksamer Sachaufwand (inkl. Abschreibungen, Dotierung von RS Prozess, ausstehende Rechnungen)		-657.500,00	
2237	Nicht finanzierungswirksamer Transferaufwand (Dotierungen von RS f. Pensionen)			
2245	Nicht finanzierungswirksamer Finanzaufwand (Wertberichtigungen zu Finanzinstrumenten, Aufwendungen aus der Bewertung von Beteiligungen)			
Nicht finanzwirksame Aufwendungen			-659.200,00	
Finanzwirksame Aufwendungen			1.066.100,00	
Finanzwirksames Ergebnis		1.311.000,00	1.066.100,00	244.900,00

MVAG	Mittelverwendungs- und -aufbringungsgruppen	Mittelaufbringung	Mittelverwendung	Saldo
332	Einzahlungen aus der Rückzahlung von Darlehen sowie gewährten Vorschüssen (ohne 332x mit Projektcode - Anzahlungen)			
1141	Vorräte (- Veränderung)			
1142	Gegebene Anzahlungen auf Vorräte (- Veränderung)			
1540	Passive Rechnungsabgrenzung			
	Einzahlungen der Kontengruppe 000-089, die keinem Projekt mit Projektcode 1 zugeordnet sind			
	Einzahlungen der Kontengruppe 30, die keinem Projekt mit Projektcode 1 zugeordnet sind	30.600,00		
	- Erträge der Kontogruppe 80 mit Projektcode 1			
2301	Entnahmen von Rücklagen endfälliger Darlehen (Kontengruppe 893)			
Jährliche wiederkehrende Einzahlungen		30.600,00		
36	Auszahlungen aus der Finanzierungstätigkeit (ohne Projektcode 1)		155.300,00	
2401	Zuweisung an Rücklagen endfälliger Darlehen (Kontengruppe 793)			
342	Auszahlungen aus der Gewährung von Darlehen sowie gewährten Vorschüssen (ohne 342x mit Projektcode - Anzahlungen)			
1141	Vorräte (+ Veränderung)			
1142	Gegebene Anzahlungen auf Vorräte (+ Veränderung)			
1170	Aktive Rechnungsabgrenzung			
	Auszahlungen (Investitionen) der Kontengruppe 000-083, die keinem Projekt mit Projektcode 1 zugeordnet sind		2.500,00	
Jährliche wiederkehrende Auszahlungen			157.800,00	
	Kontengruppe 871, KT der Ergebnisrechnung, mit Projektcode (BZ)	-110.500,00		
Summe Kapitaltransfers der Ergebnisrechnung		-110.500,00		
H1 Jährliches Haushaltspotential (Eigenmittel)		1.231.100,00	1.223.900,00	7.200,00
H4VJ Haushaltspotential Vorjahr (Endbestand HP-RL Vorjahr, Konto 935077 = AB)				0,00
H2 verfügbares Haushaltspotential (Eigenmittel)				7.200,00

MVAG	Mittelverwendungs- und -aufbringungsgruppen	Mittelaufbringung	Mittelverwendung	Saldo
Information 1 - Berechnung der tatsächlichen Liquidität				
im verfügbaren Haushaltspotential enthaltene Bedarfszuweisungen zur Liquiditätssteigerung aus Kontogruppe 871, KT der Ergebnisrechnung ohne Projektcode		306.600,00		
tatsächlicher Liquiditätsbedarf ohne Rücklagenauflösung (Abgang)		-299.400,00		
2401	Zuweisungen an Haushaltsrücklagen (Kontengruppe 794)		200,00	
2401	Zuweisungen an Haushaltsrücklagen (Kontengruppe 795)			
Jährliche Aufwände für Rücklagen			200,00	
2301	Entnahmen von Haushaltsrücklagen (Kontengruppe 894)			
2301	Entnahmen von Haushaltsrücklagen (Kontengruppe 895)			
Jährliche RL-Erträge f. Investitionen (finanzw.)		0,00		
H3 verfügbares Haushaltspotential (Eigenmittel) nach finanzwirksamen Rücklagen		7.200,00	200,00	7.000,00
- Zuweisungen und Umbuchungen an investive Vorhaben			7.000,00	-7.000,00
+ Rückführungen und Umbuchungen von investiven Vorhaben				0,00
H4 kumuliertes Haushaltspotential (Eigenmittel) Endbestand		7.200,00	7.200,00	0,00

MVAG	Mittelverwendungs- und -aufbringungsgruppen	Mittelaufbringung	Mittelverwendung	Saldo
211	Erträge aus der operativen Verwaltungstätigkeit	739.200,00		
212	Erträge aus Transfers	748.400,00		
213	Finanzerträge	400,00		
Summe Erträge (SU 21)		1.488.000,00		
2117	Nicht finanzierungswirksame operative Erträge (Auflösung von Rückstellungen und Aktivierte Eigenleistungen)			
2127	Nicht finanzierungswirksamer Transferertrag (Auflösung von Investitionszuschüssen)	-131.600,00		
2136	Sonstige nicht finanzierungswirksame Finanzerträge (Auflösung von RS Bewertung von Beteiligungen und aktiven Finanzinstrumenten)			
Nicht finanzwirksame Erträge		-131.600,00		
Finanzwirksame Erträge		1.356.400,00		
221	Personalaufwand		205.800,00	
222	Sachaufwand		1.062.400,00	
223	Transferaufwand		419.700,00	
224	Finanzaufwand		55.200,00	
Summe Aufwendungen (SU 22)			1.743.100,00	
2214	Nicht finanzierungswirksamer Personalaufwand (Dotierung RS für Abfertigungen, Jubiläum u. nicht konsumierte Urlaube)		-1.700,00	
2226	Nicht finanzierungswirksamer Sachaufwand (inkl. Abschreibungen, Dotierung von RS Prozess, ausstehende Rechnungen)		-653.500,00	
2237	Nicht finanzierungswirksamer Transferaufwand (Dotierungen von RS f. Pensionen)			
2245	Nicht finanzierungswirksamer Finanzaufwand (Wertberichtigungen zu Finanzinstrumenten, Aufwendungen aus der Bewertung von Beteiligungen)			
Nicht finanzwirksame Aufwendungen			-655.200,00	
Finanzwirksame Aufwendungen			1.087.900,00	
Finanzwirksames Ergebnis		1.356.400,00	1.087.900,00	268.500,00

MVAG	Mittelverwendungs- und -aufbringungsgruppen	Mittelaufbringung	Mittelverwendung	Saldo
332	Einzahlungen aus der Rückzahlung von Darlehen sowie gewährten Vorschüssen (ohne 332x mit Projektcode - Anzahlungen)			
1141	Vorräte (- Veränderung)			
1142	Gegebene Anzahlungen auf Vorräte (- Veränderung)			
1540	Passive Rechnungsabgrenzung			
	Einzahlungen der Kontengruppe 000-089, die keinem Projekt mit Projektcode 1 zugeordnet sind			
	Einzahlungen der Kontengruppe 30, die keinem Projekt mit Projektcode 1 zugeordnet sind	29.500,00		
	- Erträge der Kontogruppe 80 mit Projektcode 1			
2301	Entnahmen von Rücklagen endfälliger Darlehen (Kontengruppe 893)			
Jährliche wiederkehrende Einzahlungen		29.500,00		
36	Auszahlungen aus der Finanzierungstätigkeit (ohne Projektcode 1)		158.800,00	
2401	Zuweisung an Rücklagen endfälliger Darlehen (Kontengruppe 793)			
342	Auszahlungen aus der Gewährung von Darlehen sowie gewährten Vorschüssen (ohne 342x mit Projektcode - Anzahlungen)			
1141	Vorräte (+ Veränderung)			
1142	Gegebene Anzahlungen auf Vorräte (+ Veränderung)			
1170	Aktive Rechnungsabgrenzung			
	Auszahlungen (Investitionen) der Kontengruppe 000-083, die keinem Projekt mit Projektcode 1 zugeordnet sind		1.500,00	
Jährliche wiederkehrende Auszahlungen			160.300,00	
	Kontengruppe 871, KT der Ergebnisrechnung, mit Projektcode (BZ)	-130.500,00		
Summe Kapitaltransfers der Ergebnisrechnung		-130.500,00		
H1 Jährliches Haushaltspotential (Eigenmittel)		1.255.400,00	1.248.200,00	7.200,00
H4VJ Haushaltspotential Vorjahr (Endbestand HP-RL Vorjahr, Konto 935077 = AB)				0,00
H2 verfügbares Haushaltspotential (Eigenmittel)				7.200,00

MVAG	Mittelverwendungs- und -aufbringungsgruppen	Mittelaufbringung	Mittelverwendung	Saldo
Information 1 - Berechnung der tatsächlichen Liquidität				
im verfügbaren Haushaltspotential enthaltene Bedarfszuweisungen zur Liquiditätssteigerung aus Kontogruppe 871, KT der Ergebnisrechnung ohne Projektcode		323.700,00		
tatsächlicher Liquiditätsbedarf ohne Rücklagenauflösung (Abgang)		-316.500,00		
2401	Zuweisungen an Haushaltsrücklagen (Kontengruppe 794)		200,00	
2401	Zuweisungen an Haushaltsrücklagen (Kontengruppe 795)			
Jährliche Aufwände für Rücklagen			200,00	
2301	Entnahmen von Haushaltsrücklagen (Kontengruppe 894)			
2301	Entnahmen von Haushaltsrücklagen (Kontengruppe 895)			
Jährliche RL-Erträge f. Investitionen (finanzw.)		0,00		
H3 verfügbares Haushaltspotential (Eigenmittel) nach finanzwirksamen Rücklagen		7.200,00	200,00	7.000,00
- Zuweisungen und Umbuchungen an investive Vorhaben			7.000,00	-7.000,00
+ Rückführungen und Umbuchungen von investiven Vorhaben				0,00
H4 kumuliertes Haushaltspotential (Eigenmittel) Endbestand		7.200,00	7.200,00	0,00

MVAG	Mittelverwendungs- und -aufbringungsgruppen	Mittelaufbringung	Mittelverwendung	Saldo
211	Erträge aus der operativen Verwaltungstätigkeit	752.200,00		
212	Erträge aus Transfers	651.900,00		
213	Finanzerträge	400,00		
Summe Erträge (SU 21)		1.404.500,00		
2117	Nicht finanzierungswirksame operative Erträge (Auflösung von Rückstellungen und Aktivierte Eigenleistungen)			
2127	Nicht finanzierungswirksamer Transferertrag (Auflösung von Investitionszuschüssen)	-130.800,00		
2136	Sonstige nicht finanzierungswirksame Finanzerträge (Auflösung von RS Bewertung von Beteiligungen und aktiven Finanzinstrumenten)			
Nicht finanzwirksame Erträge		-130.800,00		
Finanzwirksame Erträge		1.273.700,00		
221	Personalaufwand		212.600,00	
222	Sachaufwand		1.062.300,00	
223	Transferaufwand		442.000,00	
224	Finanzaufwand		50.400,00	
Summe Aufwendungen (SU 22)			1.767.300,00	
2214	Nicht finanzierungswirksamer Personalaufwand (Dotierung RS für Abfertigungen, Jubiläum u. nicht konsumierte Urlaube)		-1.700,00	
2226	Nicht finanzierungswirksamer Sachaufwand (inkl. Abschreibungen, Dotierung von RS Prozess, ausstehende Rechnungen)		-646.600,00	
2237	Nicht finanzierungswirksamer Transferaufwand (Dotierungen von RS f. Pensionen)			
2245	Nicht finanzierungswirksamer Finanzaufwand (Wertberichtigungen zu Finanzinstrumenten, Aufwendungen aus der Bewertung von Beteiligungen)			
Nicht finanzwirksame Aufwendungen			-648.300,00	
Finanzwirksame Aufwendungen			1.119.000,00	
Finanzwirksames Ergebnis		1.273.700,00	1.119.000,00	154.700,00

MVAG	Mittelverwendungs- und -aufbringungsgruppen	Mittelaufbringung	Mittelverwendung	Saldo
332	Einzahlungen aus der Rückzahlung von Darlehen sowie gewährten Vorschüssen (ohne 332x mit Projektcode - Anzahlungen)			
1141	Vorräte (- Veränderung)			
1142	Gegebene Anzahlungen auf Vorräte (- Veränderung)			
1540	Passive Rechnungsabgrenzung			
	Einzahlungen der Kontengruppe 000-089, die keinem Projekt mit Projektcode 1 zugeordnet sind			
	Einzahlungen der Kontengruppe 30, die keinem Projekt mit Projektcode 1 zugeordnet sind	28.300,00		
	- Erträge der Kontogruppe 80 mit Projektcode 1			
2301	Entnahmen von Rücklagen endfälliger Darlehen (Kontengruppe 893)			
Jährliche wiederkehrende Einzahlungen		28.300,00		
36	Auszahlungen aus der Finanzierungstätigkeit (ohne Projektcode 1)		162.800,00	
2401	Zuweisung an Rücklagen endfälliger Darlehen (Kontengruppe 793)			
342	Auszahlungen aus der Gewährung von Darlehen sowie gewährten Vorschüssen (ohne 342x mit Projektcode - Anzahlungen)			
1141	Vorräte (+ Veränderung)			
1142	Gegebene Anzahlungen auf Vorräte (+ Veränderung)			
1170	Aktive Rechnungsabgrenzung			
	Auszahlungen (Investitionen) der Kontengruppe 000-083, die keinem Projekt mit Projektcode 1 zugeordnet sind		2.500,00	
Jährliche wiederkehrende Auszahlungen			165.300,00	
	Kontengruppe 871, KT der Ergebnisrechnung, mit Projektcode (BZ)	-10.500,00		
Summe Kapitaltransfers der Ergebnisrechnung		-10.500,00		
H1 Jährliches Haushaltspotential (Eigenmittel)		1.291.500,00	1.284.300,00	7.200,00
H4VJ Haushaltspotential Vorjahr (Endbestand HP-RL Vorjahr, Konto 935077 = AB)				0,00
H2 verfügbares Haushaltspotential (Eigenmittel)				7.200,00

MVAG	Mittelverwendungs- und -aufbringungsgruppen	Mittelaufbringung	Mittelverwendung	Saldo
Information 1 - Berechnung der tatsächlichen Liquidität				
im verfügbaren Haushaltspotential enthaltene Bedarfszuweisungen zur Liquiditätssteigerung aus Kontogruppe 871, KT der Ergebnisrechnung ohne Projektcode		359.500,00		
tatsächlicher Liquiditätsbedarf ohne Rücklagenauflösung (Abgang)		-352.300,00		
2401	Zuweisungen an Haushaltsrücklagen (Kontengruppe 794)		200,00	
2401	Zuweisungen an Haushaltsrücklagen (Kontengruppe 795)			
Jährliche Aufwände für Rücklagen			200,00	
2301	Entnahmen von Haushaltsrücklagen (Kontengruppe 894)			
2301	Entnahmen von Haushaltsrücklagen (Kontengruppe 895)			
Jährliche RL-Erträge f. Investitionen (finanzw.)		0,00		
H3 verfügbares Haushaltspotential (Eigenmittel) nach finanzwirksamen Rücklagen		7.200,00	200,00	7.000,00
- Zuweisungen und Umbuchungen an investive Vorhaben			7.000,00	-7.000,00
+ Rückführungen und Umbuchungen von investiven Vorhaben				0,00
H4 kumuliertes Haushaltspotential (Eigenmittel) Endbestand		7.200,00	7.200,00	0,00

MVAG	Mittelverwendungs- und -aufbringungsgruppen	Mittelaufbringung	Mittelverwendung	Saldo
211	Erträge aus der operativen Verwaltungstätigkeit	765.500,00		
212	Erträge aus Transfers	671.200,00		
213	Finanzerträge	400,00		
Summe Erträge (SU 21)		1.437.100,00		
2117	Nicht finanzierungswirksame operative Erträge (Auflösung von Rückstellungen und Aktivierte Eigenleistungen)			
2127	Nicht finanzierungswirksamer Transferertrag (Auflösung von Investitionszuschüssen)	-121.100,00		
2136	Sonstige nicht finanzierungswirksame Finanzerträge (Auflösung von RS Bewertung von Beteiligungen und aktiven Finanzinstrumenten)			
Nicht finanzwirksame Erträge		-121.100,00		
Finanzwirksame Erträge		1.316.000,00		
221	Personalaufwand		218.900,00	
222	Sachaufwand		1.061.900,00	
223	Transferaufwand		466.000,00	
224	Finanzaufwand		45.200,00	
Summe Aufwendungen (SU 22)			1.792.000,00	
2214	Nicht finanzierungswirksamer Personalaufwand (Dotierung RS für Abfertigungen, Jubiläum u. nicht konsumierte Urlaube)		-1.700,00	
2226	Nicht finanzierungswirksamer Sachaufwand (inkl. Abschreibungen, Dotierung von RS Prozess, ausstehende Rechnungen)		-635.000,00	
2237	Nicht finanzierungswirksamer Transferaufwand (Dotierungen von RS f. Pensionen)			
2245	Nicht finanzierungswirksamer Finanzaufwand (Wertberichtigungen zu Finanzinstrumenten, Aufwendungen aus der Bewertung von Beteiligungen)			
Nicht finanzwirksame Aufwendungen			-636.700,00	
Finanzwirksame Aufwendungen			1.155.300,00	
Finanzwirksames Ergebnis		1.316.000,00	1.155.300,00	160.700,00

MVAG	Mittelverwendungs- und -aufbringungsgruppen	Mittelaufbringung	Mittelverwendung	Saldo
332	Einzahlungen aus der Rückzahlung von Darlehen sowie gewährten Vorschüssen (ohne 332x mit Projektcode - Anzahlungen)			
1141	Vorräte (- Veränderung)			
1142	Gegebene Anzahlungen auf Vorräte (- Veränderung)			
1540	Passive Rechnungsabgrenzung			
	Einzahlungen der Kontengruppe 000-089, die keinem Projekt mit Projektcode 1 zugeordnet sind			
	Einzahlungen der Kontengruppe 30, die keinem Projekt mit Projektcode 1 zugeordnet sind	27.300,00		
	- Erträge der Kontogruppe 80 mit Projektcode 1			
2301	Entnahmen von Rücklagen endfälliger Darlehen (Kontengruppe 893)			
Jährliche wiederkehrende Einzahlungen		27.300,00		
36	Auszahlungen aus der Finanzierungstätigkeit (ohne Projektcode 1)		166.800,00	
2401	Zuweisung an Rücklagen endfälliger Darlehen (Kontengruppe 793)			
342	Auszahlungen aus der Gewährung von Darlehen sowie gewährten Vorschüssen (ohne 342x mit Projektcode - Anzahlungen)			
1141	Vorräte (+ Veränderung)			
1142	Gegebene Anzahlungen auf Vorräte (+ Veränderung)			
1170	Aktive Rechnungsabgrenzung			
	Auszahlungen (Investitionen) der Kontengruppe 000-083, die keinem Projekt mit Projektcode 1 zugeordnet sind		3.500,00	
Jährliche wiederkehrende Auszahlungen			170.300,00	
	Kontengruppe 871, KT der Ergebnisrechnung, mit Projektcode (BZ)	-10.500,00		
Summe Kapitaltransfers der Ergebnisrechnung		-10.500,00		
H1 Jährliches Haushaltspotential (Eigenmittel)		1.332.800,00	1.325.600,00	7.200,00
H4VJ Haushaltspotential Vorjahr (Endbestand HP-RL Vorjahr, Konto 935077 = AB)				0,00
H2 verfügbares Haushaltspotential (Eigenmittel)				7.200,00

MVAG	Mittelverwendungs- und -aufbringungsgruppen	Mittelaufbringung	Mittelverwendung	Saldo
Information 1 - Berechnung der tatsächlichen Liquidität				
im verfügbaren Haushaltspotential enthaltene Bedarfszuweisungen zur Liquiditätssteigerung aus Kontogruppe 871, KT der Ergebnisrechnung ohne Projektcode		389.900,00		
tatsächlicher Liquiditätsbedarf ohne Rücklagenauflösung (Abgang)		-382.700,00		
2401	Zuweisungen an Haushaltsrücklagen (Kontengruppe 794)		200,00	
2401	Zuweisungen an Haushaltsrücklagen (Kontengruppe 795)			
Jährliche Aufwände für Rücklagen			200,00	
2301	Entnahmen von Haushaltsrücklagen (Kontengruppe 894)			
2301	Entnahmen von Haushaltsrücklagen (Kontengruppe 895)			
Jährliche RL-Erträge f. Investitionen (finanzw.)		0,00		
H3 verfügbares Haushaltspotential (Eigenmittel) nach finanzwirksamen Rücklagen		7.200,00	200,00	7.000,00
- Zuweisungen und Umbuchungen an investive Vorhaben			7.000,00	-7.000,00
+ Rückführungen und Umbuchungen von investiven Vorhaben				0,00
H4 kumuliertes Haushaltspotential (Eigenmittel) Endbestand		7.200,00	7.200,00	0,00

ENTWURF

ENTWURF

MFP - Schuldenentwicklung

Bezeichnung	VA 2026	Plan 2027	Plan 2028	Plan 2029	Plan 2030
Gesamte Schulden					
Buchwert 01.01.	729.900	1.888.000	1.733.600	1.575.700	1.413.800
Zugang	1.359.500	900	900	900	900
Tilgung	201.400	155.300	158.800	162.800	166.800
Buchwert 31.12.	1.888.000	1.733.600	1.575.700	1.413.800	1.247.900
Zinsen	63.400	58.600	53.600	48.800	43.500
Ersätze		25.900	24.300	22.700	21.000
Gesamt-Schuldendienst	264.800	213.900	212.400	211.600	210.300
nicht Maastricht-relevante Schulden					
Buchwert 01.01.	634.900	528.800	471.500	413.100	353.500
Zugang	900	900	900	900	900
Tilgung	107.000	58.200	59.300	60.500	61.700
Buchwert 31.12.	528.800	471.500	413.100	353.500	292.700
Zinsen	19.800	18.000	15.900	13.900	11.800
Ersätze					
Gesamt-Schuldendienst	126.800	76.200	75.200	74.400	73.500
Maastricht-relevante Schulden					
Buchwert 01.01.	95.000	1.359.200	1.262.100	1.162.600	1.060.300
Zugang	1.358.600				
Tilgung	94.400	97.100	99.500	102.300	105.100
Buchwert 31.12.	1.359.200	1.262.100	1.162.600	1.060.300	955.200
Zinsen	43.600	40.600	37.700	34.900	31.700
Ersätze		25.900	24.300	22.700	21.000
Gesamt-Schuldendienst	138.000	137.700	137.200	137.200	136.800

ENTWURF

Seite	Inhalt
3	Vorbericht
15	Ergebnishaushalt Gesamt 1. Ebene (Anlage 1a) - interne Vergütungen enthalten
19	Finanzierungshaushalt Gesamt 1. Ebene (Anlage 1b) - interne Vergütungen enthalten
23	Ergebnishaushalt Gesamt 1. und 2. Ebene (Anlage 1a) - interne Vergütungen enthalten
27	Finanzierungshaushalt Gesamt 1. und 2. Ebene (Anlage 1b) - interne Vergütungen enthalten
33	Ergebnishaushalt Bereichsbudget 1. und 2. Ebene (Anlage 1a)
55	Finanzierungshaushalt Bereichsbudget 1. und 2. Ebene (Anlage 1b)
97	Ergebnis- und Finanzierungsvoranschlag Detailnachweis
169	Haushaltspotential (aufbauend auf der Ergebnisrechnung)
175	Nachweis der Investitionstätigkeit
185	Nachweis der sonstigen Investitionen (nur VC 2)
189	Dienstpostenplan
193	Personaldaten iSd ÖStp (Anlage 4)
199	Querschnitt (Anlage 5b)
203	Nachweis über Transferzahlungen (Anlage 6a)
207	Nachweis über Haushaltsrücklagen und Zahlungsmittelreserven (Anlage 6b)
211	Einzelnachweis über Finanzschulden und Schuldendienst (Anlage 6c)
217	Nachweis über haushaltsinterne Vergütungen (Anlage 6f)
221	Leasingspiegel (Anlage 6i)
225	Rückstellungsspiegel (Anlage 6q)
229	Haftungsnachweis (Anlage 6r)
233	Nachweis Vermögen mit abgeänderter Nutzungsdauer
237	MFP - Ergebnishaushalt Gesamt 1. Ebene - interne Vergütungen enthalten
241	MFP - Finanzierungshaushalt Gesamt 1. Ebene - interne Vergütungen enthalten
245	MFP - Ergebnishaushalt Gesamt 1. und 2. Ebene - interne Vergütungen enthalten
249	MFP - Finanzierungshaushalt Gesamt 1. und 2. Ebene - interne Vergütungen enthalten
255	MFP - Haushaltspotential (aufbauend auf der Ergebnisrechnung)
273	MFP - Schuldenentwicklung